MINISTERSTVO SPRAVODLIVOSTI SLOVENSKEJ REPUBLIKY

www.justice.gov.sk

# ŠTATISTICKÁ ROČENKA 2013



**MINISTERSTVO SPRAVODLIVOSTI SLOVENSKEJ REPUBLIKY**

# ŠTATISTICKÁ ROČENKA 2013

SEKCIA INFORMATIKY A RIADENIA PROJEKTOV MS SR

Štatistickú ročenku zostavila a spracovala sekcia informatiky a riadenia projektov, sekcia trestného práva, sekcia ekonomiky a odbor rozvoja rezortných ľudských zdrojov Ministerstva spravodlivosti SR v spolupráci s Najvyšším súdom SR.
Časť II. - Činnosť Zboru väzenskej a justičnej stráže zostavilo a spracovalo Generálne riaditeľstvo Zboru väzenskej a justičnej stráže.

# OBSAH

**A. Ekonomické a personálne zabezpečenie činností súdov, ostatných organizácií (Justičná akadémia SR, Inštitút vzdelávania Ministerstva spravodlivosti SR, Centrum právnej pomoci) a Ministerstva spravodlivosti SR - ústredného orgánu za rok 2013 .....12**

**B. Vybavovanie súdnej agendy v SR v roku 2013 .....30**
Komentár .....31
Vysvetlivky .....32
Prehľad o veciach v agendách okresných súdov v roku 2013 .....36
Prehľad o veciach v ďalších agendách okresných súdov v roku 2013 .....36
Prehľad o agendách krajských súdov v roku 2013 .....37
Prehľad o ďalších agendách krajských súdov v roku 2013 .....38
Súdni exekútori a exekučná činnosť v roku 2013 .....38
Prehľad o agendách Najvyššieho súdu v roku 2013 .....39

**I. Trestná agenda.....41**
Komentár .....42
Vysvetlivky .....43
Prehľad o trestnej agende na okresných súdoch .....44
Prehľad o trestnej agende na krajských súdoch .....45
Graf: Agenda T - počet došlých vecí od roku 1999.....47
Prehľad o počte odsúdených a trestoch spolu v roku 2013 .....48
Graf: Agenda T - počet odsúdených osôb od roku 1999.....49
Graf: Podiel počtu jednotlivých druhov trestov na celkovom počte uložených trestov na súdoch SR v roku 2013 .....50
Prehľad o počte odsúdených a trestoch v roku 2013 - MLADISTVÍ .....50
Graf: Podiel počtu odsúdených mladistvých na celkovom počte odsúdených osôb od roku 1999 ...51
Prehľad o počte odsúdených a trestoch v roku 2013 - ŽENY .....52
Graf: Podiel počtu odsúdených žien na celkovom počte odsúdených osôb od roku 1999 .....53
Prehľad o počte odsúdených a trestoch v roku 2013 - RECIDIVISTI UZNANÍ SÚDOM .....54
Rekapitulácia vývoja trestnej činnosti (2009 - 2013) - Percentuálny podiel jednotlivých kategórií páchateľov .....54

Prehľad o osobitne sledovaných trestných činoch, podiele trestov a jednotlivých kategóriách odsúdených v roku 2013 podľa zákona č. 300/2005 Z.z.
I. HLAVA - trestné činy proti životu a zdraviu .....56
II. HLAVA - trestné činy proti slobode a ľudskej dôstojnosti .....57
III. HLAVA - trestné činy proti rodine a mládeži .....58
IV. HLAVA - trestné činy proti majetku .....59
VIII. HLAVA - trestné činy proti poriadku vo verejných veciach .....60
IX. HLAVA - trestné činy proti iným právam a slobodám .....61

Prehľad o osobitne sledovaných trestných činoch, podiele trestov a jednotlivých kategóriách odsúdených v roku 2013 podľa zákona č. 140/1961 Zb.
III. HLAVA - trestné činy proti poriadku vo verejných veciach .....62
V. HLAVA - trestné činy hrubo narušujúce občianske spolužitie .....63
VI. HLAVA - trestné činy proti rodine a mládeži .....64
VII. HLAVA - trestné činy proti životu a zdraviu .....65
VIII. HLAVA - trestné činy proti slobode a ľudskej dôstojnosti .....66
IX. HLAVA - trestné činy proti majetku .....67

Prehľad o trestných činoch s obsahom extrémizmu za SR v roku 2013 .....68
Prehľad o trestnom čine týrania blízkej a zverenej osoby za rok 2013 podľa § 208 .....68
Prehľad o trestnom čine týrania blízkej a zverenej osoby za rok 2013
§ 208 - POHLAVIE A VEK PÁCHATEĽA .....69
Graf: Podiel počtu odsúdených za vybrané trestné činy na celkovom počte odsúdených v SR
v roku 2013 .....69
Graf: Vývoj najťažších trestných činov - počet odsúdených osôb od roku 1999 .....70
Prehľad o odsúdených, od potrestania ktorých súd upustil v roku 2013 (okresné
a krajské súdy) .....71
Počet osôb, u ktorých súd rozhodol o oslobodení, postúpení a zastavení v roku 2013
podľa zákona č. 301/2005 Z. z. .....71
Počet osôb, u ktorých súd rozhodol o oslobodení, podmienečnom zastavení, zastavení
a postúpení v roku 2013 podľa zákona č. 141/1961 Zb. .....72
Počet osôb, ktorým súd uložil trest domáceho väzenia a povinnej práce podľa zákona
č. 300/2005 Z. z. a počet súdom schválených dohôd o vine a treste podľa zákona
č. 301/2005 Z. z. v roku 2013 .....72
Prehľad o vplyve alkoholu na trestnú činnosť (2009 - 2013) .....73
Prehľad o vplyve návykových látok (drog) na trestnú činnosť (2009 - 2013) .....75
Vybrané druhy ochranných opatrení uložených v roku 2013 .....77
Prehľad o počte nerealizovaných PAL a PTL a dôvodoch nerealizácie k 31.12.2013 .....78
Prehľad o počte odsúdených okresnými súdmi, ktorí nenastúpili do výkonu trestu NEPO
k 31.12.2013 .....79
Prehľad o výsledkoch odvolacieho konania v trestných veciach v roku 2013 (okresné súdy) .....80
Prehľad o rýchlosti konania u osôb odsúdených okresnými súdmi v roku 2013 .....81
Prehľad o rýchlosti konania u osôb odsúdených krajskými súdmi v roku 2013 .....82
Prehľad o dĺžke súdnej väzby na okresných súdoch v roku 2013 .....83
Prehľad o dĺžke súdnej väzby na krajských súdoch v roku 2013 .....84
Prehľad o dĺžke väzby v prípravnom konaní na okresných súdoch v roku 2013 .....85
Prehľad o dĺžke väzby v prípravnom konaní na krajských súdoch v roku 2013 .....86
Prehľad agendy probácie na okresných súdoch v roku 2013 .....87
Prehľad agendy mediácie na okresných súdoch v roku 2013 .....93

**II. Činnosť Zboru väzenskej a justičnej stráže .....99**
Komentár .....100

Organizačno-právna a administratívna činnosť
Počet obvinených a odsúdených + graf .....146
Zloženie počtu odsúdených podľa stupňov stráženia k 31.12. kalendárneho roka + graf
.....147
Počet obvinených a odsúdených cudzincov k 31.12. kalendárneho roka + graf
.....148
Počet obvinených a odsúdených cudzincov na území SR k 31.12.2013 .....149
Priemerný počet odsúdených, ktorí nenastúpili nariadený výkon trestu odňatia slobody
v jednotlivých rokoch + graf .....150
Počet odsúdených, ktorí nastúpili do výkonu trestu odňatia slobody z väzby a občianskeho
života + graf .....151
Zloženie počtu odsúdených podľa veku + 2 grafy .....152
Zloženie odsúdených podľa výšky uloženého trestu odňatia slobody a podľa jednotlivých
stupňov stráženia + graf .....154
Zloženie odsúdených podľa vzdelania + graf .....156
Zloženie odsúdených podľa pracovnej kvalifikácie + graf .....159
Prehľad sťažností .....160
Prehľad počtu sťažností smerujúcich proti jednotlivým subjektom .....161

Prehľad sťažností podľa vecného zamerania .....162
Prehľad počtu sťažností podľa osoby sťažovateľa .....163
Zákazky podľa finančných limitov + graf .....164
Priemerný počet obvinených a využitie ubytovacích kapacít v roku 2013 .....165
Využívanie právnych inštitútov u odsúdených + graf .....167
Uplatňovanie disciplinárnej právomoci vo výkone väzby + graf .....167
Prehľad o udelených disciplinárnych odmenách vo výkone trestu + graf .....168
Prehľad o udelených disciplinárnych trestoch vo výkone trestu + graf .....169
Vzdelávanie odsúdených .....170
Iné formy vzdelávania odsúdených .....171
Metódy sociálnej práce pri zaobchádzaní s odsúdenými .....172
Individuálne formy práce .....173
Skupinové formy práce .....173

Bezpečnosť a justičná stráž
Mimoriadne udalosti .....174
Použitie donucovacích prostriedkov podľa druhu a ich oprávnenosti .....176
Štatistické údaje činnosti úseku justičnej stráže za rok 2013 .....177
Celkový počet eskort za rok 2013 .....178
Celkový počet príslušníkov na eskortách za rok 2013 .....179
Porovnanie počtu eskort od roku 2009 do roku 2013 (okrem eskort na pracoviská) + graf .....180

Ekonomická činnosť
Plnenie príjmov štátneho rozpočtu podľa organizačných zložiek Zboru v období rokov 2011 - 2013 .....181
Čerpanie rozpočtu bežných výdavkov na 1 väznenú osobu podľa organizačných zložiek Zboru v roku 2013 .....182

Logistické zabezpečenie
Štruktúra ústavov k 31.12.2013 .....183

Zamestnávanie obvinených a odsúdených v roku 2013 + 3 grafy .....184

Zdravotná starostlivosť
Zdravotný stav príslušníkov podľa zdravotnej klasifikácie + graf .....186
Počet ošetrených a vyšetrených príslušníkov vo všeobecných ambulanciách + graf .....186
Počet ošetrených a vyšetrených príslušníkov v stomatologických ambulanciách + graf .....187
Prehľad činnosti stomatologických laboratórií + graf .....187
Prehľad dočasnej neschopnosti k výkonu služby príslušníkov Zboru pre chorobu a úraz .....188
Počet ošetrených a vyšetrených obvinených a odsúdených vo všeobecných ambulanciách .....188
Počet ošetrených a vyšetrených obvinených a odsúdených v stomatologických ambulanciách .....188
Počet záchytov drogovo závislých osôb v ústavoch + graf .....189
Prehľad vykonaných ochranných liečení + graf .....189
Prehľad vykonaných dobrovoľných liečení v Zbore .....190
Prehľad štatistických ukazovateľov Nemocnice pre obvinených a odsúdených a ÚVTOS Trenčín podľa jednotlivých oddelení za rok 2013 .....190

Personálna práca
Plnenie počtov pracovníkov Zboru + 2 grafy .....191
Štrukturálny prehľad príslušníkov k 31.12. kalendárneho roka + 5 grafov .....192

Sociálne zabezpečenie
Sociálne zabezpečenie .....195

Vzdelávanie príslušníkov a zamestnancov Zboru
Prehľad o počte vyškolených príslušníkov Zboru a zamestnancov Zboru v roku 2013 + graf .....196
Duchovná služba
Prehľad o poskytovaní katolíckej duchovnej služby vo výkone väzby za rok 2013 .....197
Prehľad o poskytovaní katolíckej duchovnej služby vo výkone trestu odňatia slobody za rok 2013 odsúdeným mužom, mladistvým, ženám .....198
Prehľad o poskytovaní katolíckej duchovnej služby v jednotlivých ústavoch Zboru za rok 2013 .....201
Prehľad o poskytovaní katolíckej duchovnej služby v Zbore za rok 2013 .....202
Prehľad o krúžkovej činnosti a ďalších aktivitách katolíckej duchovnej služby v Zbore za rok 2013 .....203
Celkový prehľad aktivít a počet osôb prítomných pri poskytovaní ekumenickej pastoračnej služby v ústavoch Zboru za rok 2013 .....203
Katolícka väzenská dobrovoľná služba za rok 2013 v ústavoch Zboru .....204

**III. Občianskoprávna agenda .....205**
Komentár .....206
Vysvetlivky .....207
Prehľad o hlavných agendách rozhodovaných okresnými súdmi v SR .....208
Prehľad o občianskoprávnej agende na krajských súdoch v SR .....216
Prehľad o ďalších hlavných agendách rozhodovaných krajskými súdmi v SR .....218
Graf: Agenda C - počet došlých vecí od roku 1999 .....221
Graf: Agenda P - počet došlých vecí od roku 1999 .....222
Graf: Agenda Ro - počet vybavených vecí od roku 1999 .....223

**1. Občianskoprávne veci .....224**
Komentár .....225
Prehľad o počte vybavených občianskoprávnych vecí a počet nárokov v týchto veciach v roku 2013 .....227
Prehľad o rýchlosti konania v občianskoprávnych veciach za SR v roku 2013 .....228
Graf: Podiel spôsobu vybavovania z celkového počtu vybavených vecí C na súdoch SR v roku 2013 .....229

Prehľad o počte a spôsobe vybavenia občianskoprávnych vecí podľa jednotlivých druhov sporov v roku 2013
Slovenská republika .....230
Bratislavský kraj .....231
Trnavský kraj .....232
Trenčiansky kraj .....233
Nitriansky kraj .....234
Žilinský kraj .....235
Banskobystrický kraj .....236
Prešovský kraj .....237
Košický kraj .....238

Prehľad o počte vybraných nárokov v niektorých druhoch sporov v roku 2013
A - obchodné spory .....239
B - pracovné spory .....240
C - spory z rodinného práva .....241
D - spory občianskoprávnej povahy .....242

E - vecné práva .....243
F - spory o náhradu škody .....244
G - vybrané druhy nárokov z nájmu bytov a iných obytných miestností .....245
H - spory z práva duševného vlastníctva .....245
I - ostatné spory občianskoprávnej povahy .....246

Prehľad o výsledkoch odvolacieho konania v občianskoprávnej agende v roku 2013 (okresné súdy) .....246
Prehľad o výsledkoch odvolacieho konania v obchodnej agende v roku 2013 (okresné súdy) .....247
Prehľad o rýchlosti konania v občianskoprávnych veciach v jednotlivých krajoch v roku 2013 ....247

**2. Správne veci .....248**
Komentár .....249
Prehľad o počte vybavených správnych vecí za SR v roku 2013 .....250
Rozhodovanie o žalobách proti rozhodnutiam a postupom správnych orgánov .....251
Rozhodovanie o opravných prostriedkoch proti rozhodnutiam správnych orgánov .....252
Prehľad o počte a spôsobe vybavenia správnych vecí podľa jednotlivých druhov sporov za SR v roku 2013 .....253
Prehľad o rýchlosti konania v správnych veciach za SR v roku 2013 .....254

**3. Agenda obchodného registra .....255**
Komentár .....256
Vysvetlivky .....259
Prehľad o agende obchodného registra (2009 - 2013) .....260

Prehľad o agende obchodného registra v roku 2013
Slovenská republika .....263
Register: Re .....263
Register: Nre .....264
Register: Nsre .....264
Register: Exre .....265
Register: Vym .....265
Register: Zpz .....266
Registrová kniha: Konania o pokute .....266

**4. Konkurzná agenda (okresné súdy) .....267**
Komentár .....268

A. Konkurzy
Prehľad o vývoji a pohybe agendy .....268
Štruktúra navrhovateľov .....269
Graf: Podiel druhov navrhovateľov z celkového počtu došlých vecí (%) .....269
Spôsob vybavenia návrhu + graf .....270
Zastavenie konkurzného konania + graf .....271
Prebiehajúce a vyhlásené konkurzy .....272
Zrušené konkurzy .....272

B. Reštrukturalizácie
Prehľad o vývoji a pohybe agendy .....272
Štruktúra navrhovateľov .....273
Charakteristika dlžníka .....273
Spôsob vybavenia návrhu .....273
Zastavenie reštrukturalizačného konania .....273

Prebiehajúce, povolené a skončené reštrukturalizácie .....274
Reštrukturalizačný plán .....274

C. Konanie o ddlžení
Prehľad o vývoji a pohybe agendy .....274
Charakteristika dlžníka .....275

D. Incidenčné spory
Prehľad o vývoji a pohybe agendy .....275
Charakteristika navrhovateľov .....275

**5. Veci starostlivosti o maloletých .....276**
Komentár .....277
Prehľad o počte vybavených vecí v oblasti starostlivosti o maloletých a o počte práv v týchto veciach v roku 2013 .....278
I. Prehľad o počte vybavených vecí v oblasti starostlivosti o maloletých a o počte práv v týchto veciach v roku 2013 .....280
II. Prehľad o spôsobe vybavenia práv vo veciach starostlivosti o maloletých v roku 2013 .....281
III. Prehľad o spôsobe vybavenia práv vo veciach starostlivosti o maloletých v roku 2013 .....282
IV. Prehľad o spôsobe vybavenia práv vo veciach starostlivosti o maloletých v roku 2013 .....283
V. Prehľad o spôsobe vybavenia práv vo veciach starostlivosti o maloletých v roku 2013 .....284
Prehľad o rýchlosti konania vo veciach starostlivosti o maloletých v roku 2013 .....285
Prehľad o rýchlosti konania vo veciach starostlivosti o maloletých v jednotlivých krajoch SR v roku 2013 .....285
Prehľad o uložených a nevykonaných ústavných starostlivostiach v roku 2013 .....286

**6. Rozvody .....287**
Komentár .....288
Prehľad o počte došlých návrhov na rozvod na okresné súdy v SR (2009 - 2013) .....288
Prehľad o počte a spôsobe vybavenia návrhov na rozvod v SR v roku 2013 .....289
Prehľad o počte, spôsobe vybavenia návrhov na rozvod a o priemernej dĺžke konania v SR (2009 - 2013) .....290
Graf: Vývoj rozvodovosti - počet rozvedených manželstiev od roku 1999 .....292
Prehľad príčin rozvratu v rozvedených manželstvách v krajoch SR v roku 2013 .....293
Prehľad príčin rozvratu v rozvedených manželstvách v SR v roku 2013 .....294
Prehľad dôvodov zamietnutia návrhov na rozvod v roku 2013 .....294

# A

# Ekonomické a personálne zabezpečenie činností súdov, ostatných organizácií (Justičná akadémia Slovenskej republiky, Inštitút vzdelávania Ministerstva spravodlivosti SR, Centrum právnej pomoci) a Ministerstva spravodlivosti SR – ústredného orgánu za rok 2013

Civilná časť kapitoly Ministerstva spravodlivosti Slovenskej republiky (ďalej len „ministerstvo spravodlivosti") hospodárila s rozpočtovými prostriedkami na rok 2013, ktoré boli rozpísané listom Ministerstva financií Slovenskej republiky (ďalej len „ministerstvo financií") z 28. decembra 2012 pod číslom MF/027683/2012-441 v nadväznosti na vládny návrh zákona o štátnom rozpočte na rok 2013 prerokovaný v orgánoch Národnej rady Slovenskej republiky a schválený 13. decembra 2012 zákonom č. 438/2012 Z. z.

## 1. Príjmy

Schválený rozpočet príjmov v sume 5 217 206 eur bol k 31. decembru 2013 plnený sumou 7 185 769 eur, t.j. na 137,73 %, z toho podľa § 23 ods. 1 písm. e) zákona č. 523/2004 Z. z. o rozpočtových pravidlách verejnej správy a o zmene a doplnení niektorých zákonov v znení neskorších predpisov (ďalej len „zákon o rozpočtových pravidlách") bolo do príjmov štátneho rozpočtu odvedených 460 eur so znakom 72e, ktoré boli čerpané Špecializovaným trestným súdom vo výdavkovej časti rozpočtu v programe 08P Financovanie systému súdnictva, v kategórii 630 Tovary a služby. Okrem uvedených príjmov do príjmovej časti rozpočtu boli odvedené príjmy podľa § 23 ods. 1 písm. c) zákona o rozpočtových pravidlách získané od Agentúry na podporu výskumu a vývoja v sume 51 120 eur so znakom 14, ktoré Justičná akadémia Slovenskej republiky použila tiež vo výdavkovej časti rozpočtu v programe 08P Financovanie systému súdnictva, v kategórii 620 Poistné a príspevky do poisťovní v sume 9 010 eur a v kategórii 630 Tovary a služby v sume 42 110 eur. Plnenie príjmov so znakom 14 v sume 51 120 eur je uvedené v tabuľke č. 4 v kategórii 300 Granty a transfery.

Plnenie príjmov v roku 2013 je vyššie oproti roku 2012 o 998 699 eur. Zvýšené plnenie sa dosiahlo hlavne z peňažných trestov vyšších o 415 918 eur a z trov trestného konania vyšších o 318 120 eur.

***Tabuľka č. 1: Celkové plnenie príjmov k 31. decembru 2013***

v eurách

| Ukazovateľ | Skutočnosť 2012 | Schválený rozpočet 2013 | Upravený rozpočet 2013 | Skutočnosť 2013 | % plnenia k uprav. rozpočtu 2013 |
|---|---|---|---|---|---|
| 210 Príjmy z podnikania a z vlastníctva majetku | 104 484 | 121 615 | 88 840 | 97 027 | 109,22 |
| 220 Administratívne poplatky a iné poplatky a platby | 2 275 232 | 2 079 909 | 1 901 427 | 2 234 263 | 117,50 |
| 230 Kapitálové príjmy | 61 936 | 0 | 113 697 | 382 522 | 336,44 |
| 240 Úroky z tuzemských úverov, pôžičiek, návratných finančných výpomocí, vkladov a ážio | 0 | 5 | 0 | 0 | 0,00 |
| 290 Iné nedaňové príjmy | 3 718 561 | 3 015 677 | 3 113 242 | 4 420 837 | 142,00 |
| 300 Granty a transfery | 26 857 | 0 | 0 | 51 120 | 0,00 |
| **Príjmy spolu** | **6 187 070** | **5 217 206** | **5 217 206** | **7 185 769** | **137,73** |

### *1.1. Kategória 210 Príjmy z podnikania a z vlastníctva majetku*

- boli splnené v sume 97 027 eur, t. j. na 109,22 % k upravenému rozpočtu. Na plnení uvedených príjmov sa predovšetkým podieľali príjmy z prenájmu budov (napr. za prenájom priestorov v budovách súdov – prevádzkovanie ambulancie, zabezpečenie závodného stravovania, kávomatov), bytov a pozemkov.

### *1.2. Kategória 220 Administratívne poplatky a iné poplatky a platby*

- boli splnené v sume 2 234 263 eur, t. j. na 117,50 % k upravenému rozpočtu, z toho za predaj výrobkov, tovarov a služieb bola do príjmovej časti rozpočtu odvedená suma 2 196 971 eur. Súdy tieto príjmy plnili hlavne z náhrad za právne služby v sume 723 172 eur, z trov preddavkovaných zo štátneho rozpočtu (svedočné, znalečné a tlmočnícke úkony) v sume 555 559 eur a z vrátených záloh zo súdnych konaní z minulých rokov v sume 43 304 eur. Ministerstvo - ústredný orgán plnilo príjmy hlavne z poplatkov za údaje uverejnené v Obchodnom vestníku v sume 521 542 eur, zo zápisov, výpisov a ročného poplatku fyzických a právnických osôb do zoznamu správcov v sume 106 294 eur, zo zápisov do zoznamu znalcov a tlmočníkov v sume 27 805 eur. Ďalšie príjmy boli plnené hlavne z tržieb z predaja tovaru v bufete a za poskytované ubytovanie v Inštitúte vzdelávania Ministerstva spravodlivosti Slovenskej republiky Omšenie a v Justičnej akadémii Slovenskej republiky Pezinok (vrátane detašovaného pracoviska Omšenie).

### *1.3. Kategória 230 Kapitálové príjmy*

- boli splnené v sume 382 522 eur, t.j. na 336,44 % upravenému rozpočtu, z toho za odpredaj budovy Krajského súdu v Banskej Bystrici, Vansova 8 bola odvedená suma 377 500 eur, Okresný súd Spišská Nová Ves za odpredaj motorového vozidla odviedol sumu 1 316 eur a Okresný súd Bardejov odpredal pozemok mestu v sume 3 706 eur.

### *1.4. Kategória 290 Iné nedaňové príjmy*

- boli splnené v sume 4 420 837 eur, t. j. na 142 % k upravenému rozpočtu. Rozpočet príjmov bol prekročený hlavne z dôvodu, že do príjmovej časti rozpočtu súdy odviedli peňažné tresty v sume 2 283 336 eur. Uhradené boli aj trovy trestného konania v sume 1 951 935 eur, zo zániku zložiteľov v konkurzných veciach v sume 27 613 eur, z prepadnutých kaucií v sume 15 655 eur, z peňažných sankcií uložené súdom EÚ v zahraničí v sume 2 655 eur. Ďalšie príjmy boli plnené z dobropisov za elektrickú energiu, plyn, vrátené platby zo zahraničných pracovných ciest, neprevzaté a vrátené odškodnenia osôb v zmysle platných predpisov. Ide o jednorazové príjmy, ktoré majú náhodilý charakter, závisia od počtu a výšky, napr. prepadnutých kaucií, peňažných trestov a pod.

***Príjmy zo súdnych poplatkov*** tvoria ďalšiu významnú položku príjmov štátneho rozpočtu. Povinnosť súdov realizovať výber súdnych poplatkov vyplýva z § 3 písm. a) zákona č. 71/1992 Zb. o súdnych poplatkoch a poplatku za výpis registra trestov v znení neskorších predpisov (ďalej len „zákon o súdnych poplatkoch“).

***Tabuľka č. 2: Celková výška súdnych poplatkov k 31. decembru 2013 odvedená daňovým úradom a uhradená v kolkoch***

v eurách

| **Súdne poplatky** | **Skutočnosť 2012** | **Skutočnosť 2013** | **% plnenia 2013/2012** |
|---|---|---|---|
| Odvedené daňovým úradom | 37 744 376 | 40 883 221 | 108,32 |
| Uhradené v kolkoch | 15 703 688 | 15 072 453 | 95,98 |
| **Súdne poplatky spolu** | **53 448 064** | **55 955 674** | **104,69** |

Súdne poplatky odvedené daňovým úradom a uhradené v kolkoch boli v roku 2013 vyššie ako v roku 2012 o 2 507 610 eur.

## 2. Výdavky

Schválený rozpočet výdavkov v sume 159 569 195 eur bol rozpočtovými opatreniami upravený na 175 274 026 eur. Vyčerpaný bol na 100,02 % v sume 175 309 287 eur. K prekročeniu čerpania rozpočtových prostriedkov došlo z dôvodu použitia mimorozpočtových prostriedkov, ktoré boli odvedené v zmysle platnej metodiky aj do príjmovej časti rozpočtu. Tieto prostriedky k 31. decembru 2013 boli vyčerpané v celkovej sume 51 580 eur, v tom granty v sume 51 120 eur a z náhrad z poistného plnenia v sume 460 eur. V súlade so zákonom č. 172/2005 Z. z. o organizácii štátnej podpory výskumu a vývoja a o doplnení zákona č. 575/2001 Z. z. o organizácii činnosti vlády a organizácii ústrednej štátnej správy v znení neskorších predpisov poskytovateľ, Agentúra na podporu výskumu a vývoja, rozhodol o poskytnutí finančných prostriedkov na riešenie projektu pod názvom „Ingerencia súdov do súkromnoprávnych zmlúv" na základe „Zmluvy o poskytnutí prostriedkov č. APVV-0518-11" pre rok 2013 v sume 51 120 eur. Rozpočet projektu na celé obdobie jeho riešenia (1. júl 2012 – 31. december 2015) je určený na základe kalkulácie nákladov v celkovej sume 175 290 eur. Pri použití uvedených prostriedkov Justičná akadémia Slovenskej republiky postupovala v zmysle § 23 ods. 1 písm. c) zákona o rozpočtových pravidlách. Prostriedky prijaté z náhrad z poistného plnenia v sume 460 eur Špecializovaný trestný súd vyčerpal v súlade s § 23 ods. 1 písm. e) zákona o rozpočtových pravidlách.

Pri porovnaní čerpania rozpočtových prostriedkov v roku 2013 s dosiahnutou skutočnosťou za rok 2012 možno konštatovať, že v roku 2013 došlo k vyššiemu čerpaniu celkových rozpočtových prostriedkov o 7 291 064 eur, čo predstavuje nárast o 4,34 %, ovplyvnený hlavne kategóriou 700 Kapitálové výdavky o 4 381 798 eur, kategóriou 620 Poistné a príspevok do poisťovní o 2 550 173 eur, kategóriou 630 Tovary a služby o 1 765 779 eur, kategóriou 610 Mzdy, platy služobné príjmy a ostatné osobné vyrovnania o 1 013 339 eur. Naproti tomu kategória 640 Bežné transfery bola v roku 2013 oproti roku 2012 nižšie čerpaná o 2 420 025 eur.

***Tabuľka č. 3 Čerpanie výdavkov k 31. decembru 2013 podľa programovej štruktúry***

v eurách

| Program | | Skutočnosť 2012 | Schválený rozpočet 2013 | Upravený rozpočet 2013 | Skutočnosť 2013 | % k uprav. rozpočtu 2013 |
|---|---|---|---|---|---|---|
| **Kód** | **Názov** | | | | | |
| 06H | Hospodárska mobilizácia | 2 802 | 16 000 | 2 846 | 2 846 | 100,00 |
| 08P | Financovanie systému súdnictva | 155 121 628 | 150 414 654 | 161 843 244 | 161 878 512 | 100,02 |
| 08R | Tvorba a implementácia politík | 12 893 793 | 9 138 541 | 13 333 878 | 13 333 871 | 100,00 |
| 070 | Väzenstvo | 0 | 0 | 41 600 | 41 600 | 100,00 |
| 0A9 | Elektronizácia VS a rozvoj elektonic. služieb na centrálnej úrovni MF SR - MS SR | 0 | 0 | 52 458 | 52 458 | 100,00 |
| **Programy spolu** | | **168 018 223** | **159 569 195** | **175 274 026** | **175 309 287** | **100,02** |

***Tabuľka č. 4: Celkové čerpanie výdavkov k 31. decembru 2013 v členení podľa ekonomickej klasifikácie***

v eurách

| Ukazovateľ | Skutočnosť 2012 | Schválený rozpočet 2013 | Upravený rozpočet 2013 | Skutočnosť 2013 | % k uprav. rozpočtu 2013 |
|---|---|---|---|---|---|
| 610 Mzdy, platy, služobné príjmy a OOV | 90 563 570 | 90 113 131 | 91 577 043 | 91 576 909 | 100,00 |
| 620 Poistné a príspevok do poisťovní | 27 324 254 | 28 791 454 | 29 865 491 | 29 874 427 | 100,03 |
| 630 Tovary a služby | 37 609 894 | 27 818 312 | 39 348 164 | 39 375 673 | 100,07 |
| 640 Bežné transfery | 8 516 132 | 5 626 298 | 6 096 173 | 6 096 107 | 100,00 |
| 600 Bežné výdavky | **164 013 850** | **152 349 195** | **166 886 871** | **166 923 116** | **100,02** |
| 700 Kapitálové výdavky | **4 004 373** | **7 220 000** | **8 387 155** | **8 386 171** | **99,99** |
| **Výdavky spolu** | **168 018 223** | **159 569 195** | **175 274 026** | **175 309 287** | **100,02** |

### *2.1. Kategória 610 Mzdy, platy, služobné príjmy a ostatné osobné vyrovnania*

Zákonom o štátnom rozpočte na rok 2013 bol limit výdavkov na mzdy, platy, služobné príjmy a ostatné osobné vyrovnania ustanovený ako záväzný ukazovateľ v celkovej sume 90 113 131 eur. V priebehu roka 2013 bol schválený rozpočet upravený na sumu

91 577 043 eur. Čerpanie mzdových prostriedkov k 31. decembru 2013 predstavovalo sumu 91 576 909 eur.

V roku 2013 sa výdavky na mzdy, platy, služobné príjmy a ostatné osobné vyrovnania čerpali z prostriedkov štátneho rozpočtu (zdroj 111), z prostriedkov Európskej únie (zdroj 11S1) a z prostriedkov na spolufinancovanie spoločných programov Slovenskej republiky a Európskej únie (zdroje 11S2, 11S3).

Schválený rozpočet výdavkov na rok 2013 na programe 08P Financovanie systému súdnictva v kategórii 610 Mzdy, platy, služobné príjmy a ostatné osobné vyrovnania v sume 86 854 546 eur bol rozpočtovými opatreniami ministerstva financií upravený na sumu 87 653 652 eur.

Upravený rozpočet mzdových prostriedkov bol k 31. decembru 2013 čerpaný v sume 87 653 518 eur, t. j. na 100%. Uvedenými výdavkami boli zabezpečené mzdy, platy a ostatné osobné vyrovnania sudcov, štátnych zamestnancov a zamestnancov pri výkone práce vo verejnom záujme.

V zmysle zákona Národnej rady Slovenskej republiky č. 120/1993 Z. z. o platových pomeroch niektorých ústavných činiteľov Slovenskej republiky priemerný plat sudcu v roku 2013 bol vo výške určenej v roku 2012. Čerpanie rozpočtových prostriedkov u sudcov bolo v sume 50 841 208 eur a predstavovalo 58,00 % z celkového objemu čerpaných mzdových prostriedkov. Výdavky na položke 613 Náhrada za pracovnú pohotovosť u sudcov majú každoročne stúpajúcu tendenciu, v roku 2013 predstavovali sumu 1 606 756 eur, výdavky na položke 616 Doplatok k platu a ďalší plat tvorili 6 870 276 eur. V roku 2013 dosiahol priemerný mesačný mzdový výdavok na jedného sudcu 3 407,95 eura (vrátane ďalších platov), pri priemernom evidenčnom prepočítanom počte sudcov 1 243,2 osôb.

Čerpanie rozpočtových prostriedkov u štátnych zamestnancov bolo v sume 31 819 383 eur a u zamestnancov pri výkone práce vo verejnom záujme v sume 4 992 927 eur. V roku 2013 dosiahol priemerný mesačný mzdový výdavok štátneho zamestnanca 686,66 eura, pri priemernom evidenčnom prepočítanom počte 3 861,6 osôb a priemerný mesačný mzdový výdavok zamestnanca pri výkone práce vo verejnom záujme dosiahol 639,53 eura, pri priemernom evidenčnom prepočítanom počte 650,6 osôb.

Schválený rozpočet na rok 2013 na programe 08R Tvorba a implementácia politík v kategórii výdavkov 610 Mzdy, platy, služobné príjmy a ostatné osobné vyrovnania v sume 3 258 585 eur bol rozpočtovými opatreniami ministerstva financií upravený na sumu 3 923 391 eur. Rozpočtovými prostriedkami v tejto kategórii výdavkov sa zabezpečovali mzdy, platy a ostatné osobné vyrovnania ústavného činiteľa, štátnej tajomníčky, vedúcej služobného úradu, štátnych zamestnancov a zamestnancov pri výkone práce vo verejnom záujme ministerstva – ústredného orgánu.

Upravený rozpočet bol k 31. decembru 2013 čerpaný v sume 3 923 391 eur, , t. j. na 100,0 %. Čerpanie rozpočtových prostriedkov u štátnych zamestnancov bolo v sume 3 441 547 eur a u zamestnancov pri výkone práce vo verejnom záujme v sume 398 682 eur.

Okrem prostriedkov štátneho rozpočtu boli rozpočtovými opatreniami ministerstva financií ministerstvu – ústrednému orgánu na podprograme 0A90J „Elektronizácia VS a rozvoj elektronických služieb na centrálnej úrovni MF SR - MS SR", prvku 0A90J01 „Elektronická zbierka zákonov (SLOV-LEX)" zvýšené prostriedky v kategórii 610 Mzdy, platy, služobné príjmy a ostatné osobné vyrovnania

v celkovej sume 38 892 eur, z toho na zdroji 11S1 v sume 29 289 eur (prostriedky Európskej únie), na zdroji 11S2 v sume 5 169 eur a na zdroji 11S3 v sume 4 434 eur (prostriedky ŠR určené na spolufinancovanie spoločných programov Slovenskej republiky a Európskej únie). Finančné prostriedky boli v uvedenom rozsahu, t.j. v sume 38 892 eur použité na refundáciu funkčných platov zamestnancov, ktorí sa podieľali na prácach na projekte SLOV-LEX - elektronická zbierka zákonov.

### *2.2. Kategória 620 Poistné a príspevok do poisťovní*

Schválený rozpočet výdavkov v kategórii 620 Poistné a príspevok do poisťovní v sume 28 791 454 eur bol v nadväznosti na rozpočtové opatrenia ministerstva financií a interné presuny upravený na sumu 29 865 491 eur, z toho prostriedky Európskej únie (zdroj 11S1) a prostriedky na spolufinancovanie spoločných programov Slovenskej republiky a Európskej únie (zdroje 11S2, 11S3) predstavovali sumu 13 566 eur.

Rozpočtové prostriedky boli čerpané v nadväznosti na čerpanie výdavkov kategórie 610 Mzdy, platy, služobné príjmy a ostatné osobné vyrovnania, a to na povinné odvody na poistné do zdravotných poisťovní, Sociálnej poisťovne a na príspevok do doplnkových dôchodkových poisťovní. V roku 2013 bolo vyššie čerpanie tejto kategórie výdavkov ovplyvnené zmenou maximálneho vymeriavacieho základu zamestnávateľa na platenie poistného ako aj odvodmi z dohôd pri vykonávaní práce mimo pracovného pomeru.

Upravený rozpočet výdavkov bol k 31. decembru 2013 čerpaný v sume 29 874 427 eur, z toho prostriedky Európskej únie (zdroj 11S1) a prostriedky na spolufinancovanie spoločných programov Slovenskej republiky a Európskej únie (zdroje 11S2, 11S3) predstavovali sumu 13 566 eur, mimorozpočtové prostriedky (zdroj 14) boli čerpané v sume 9 010 eur.

### *2.3. Kategória 630 Tovary a služby*

Schválený rozpočet v sume 27 818 312 eur bol rozpočtovými opatreniami upravený na sumu 39 348 164 eur. Vyčerpaný bol v sume 39 375 673 eur na 100,07 %. Čerpanie rozpočtových prostriedkov podľa položiek v porovnaní so skutočnosťou roka 2012 bolo nasledovné.

***Tabuľka č.5:***

v eurách

| Ukazovateľ | Skutočnosť 2012 | Schválený rozpočet 2013 | Upravený rozpočet 2013 | Skutočnosť 2013 | % k uprav. rozpočtu 2013 | % podiel z celkového čerpania 2013 |
|---|---|---|---|---|---|---|
| 631 Cestovné náhrady | 155 103 | 214 160 | 192 160 | 191 955 | 99,89 | 0,49 |
| 632 Energia, voda a komunikácie | 12 797 476 | 9 910 550 | 13 362 610 | 13 362 348 | 100,00 | 33,94 |
| 633 Materiál | 2 766 574 | 1 728 174 | 4 588 600 | 4 591 407 | 100,06 | 11,66 |
| 634 Dopravné | 401 660 | 375 719 | 414 637 | 414 497 | 99,97 | 1,05 |
| 635 Rutinná a štandardná údržba | 1 808 936 | 1 643 762 | 2 270 690 | 2 270 928 | 100,01 | 5,77 |
| 636 Nájomné za nájom | 302 423 | 259 436 | 290 281 | 290 273 | 100,00 | 0,74 |
| 637 Služby | 19 377 722 | 13 686 511 | 18 229 186 | 18 254 265 | 100,14 | 46,36 |
| **Tovary a služby spolu** | **37 609 894** | **27 818 312** | **39 348 164** | **39 375 673** | **100,07** | **100,00** |

Zvýšené čerpanie rozpočtových prostriedkov v roku 2013 oproti roku 2012 o 1 765 779 eur bolo hlavne na položke 633 Materiál o 1 824 833 eur a na položke 632 Energie, voda a komunikácie o 564 872 eur. Naproti tomu položka 637 Služby bola v roku 2013 nižšie čerpaná ako v roku 2012 o 1 123 457 eur, z toho súdne konanie bolo v roku 2013 oproti roku 2012 nižšie čerpané o 1 302 094 eur. V rámci položky 637 Služby boli financované hlavne výdavky na súdne konania v sume 10 782 966 eur.

Čerpanie rozpočtových prostriedkov za rok 2013 na vybraných rozpočtových podpoložkách v porovnaní s rokom 2012 za súdy, ostatné rozpočtové organizácie a ministerstvo – ústredný orgán je nasledovné.

***Tabuľka č. 6:***

v eurách

| Ukazovateľ | Skutočnosť 2012 | Skutočnosť 2013 | Rozdiel |
|---|---|---|---|
| **1** | **2** | **3** | **4 = (3-2)** |
| Energie, vodné, stočné<br>z toho: elektrická energia | 3 650 289<br>1 205 190 | 3 532 856<br>1 134 831 | -117 433<br>-70 359 |
| Poštové služby | 7 424 301 | 8 088 936 | 664 635 |
| Výpočtová technika | 444 103 | 2 546 417 | 2 102 314 |
| Údržba budov | 321 352 | 446 428 | 125 076 |
| Stravovanie zamestnancov | 2 804 985 | 3 013 190 | 208 205 |
| Prídel do sociálneho fondu | 1 283 585 | 1 294 986 | 11 401 |
| Súdne konania spolu<br>z toho: | 12 085 060 | 10 782 966 | -1 302 094 |
| Znalecké posudky | 2 031 302 | 1 878 224 | -153 078 |
| Advokátske služby | 8 317 084 | 7 239 506 | -1 077 578 |
| Notárske služby | 401 635 | 445 286 | 43 651 |
| Exekútorské služby | 350 272 | 279 563 | -70 709 |
| Svedočné, prísediaci | 217 770 | 203 291 | -14 479 |
| Tlmočné, prekladateľská činnosť | 766 997 | 737 096 | -29 901 |

### *2.4. Kategória 640 Bežné transfery*

Schválený rozpočet v sume 5 626 298 eur bol rozpočtovými opatreniami upravený na sumu 6 096 173 eur. Vyčerpaný bol v sume 6 096 107 eur na 100 %. Použitie rozpočtových prostriedkov podľa jednotlivých podpoložiek, ako aj porovnanie so skutočnosťou v roku 2012 je uvedené v tabuľke.

***Tabuľka č. 7:***

v eurách

| Ukazovateľ | Skutočnosť 2012 | Schválený rozpočet 2013 | Upravený rozpočet 2013 | Skutočnosť 2013 | % k uprav. rozpočtu 2013 |
|---|---|---|---|---|---|
| 642012 Na odstupné | 92 672 | 30 000 | 74 362 | 74 362 | 100,00 |
| 642013 Na odchodné | 493 581 | 253 338 | 735 808 | 735 806 | 100,00 |
| 642015 Na nemocenské dávky | 329 235 | 404 571 | 387 195 | 387 137 | 99,99 |
| 642029 Na náhradu | 4 848 946 | 1 503 684 | 2 158 767 | 2 158 767 | 100,00 |
| z toho | | | | | |
| - Nálezy Ústavného súdu SR | 792 045 | 603 684 | 943 550 | 943 550 | 100,00 |
| - odškodnenie osôb | 4 056 423 | 900 000 | 1 215 217 | 1 215 217 | 100,00 |
| - ostatné | 478 | 0 | 0 | 0 | 0,00 |
| 642030 Príplatky a príspevky | 2 736 698 | 3 425 705 | 2 728 19 | 2 728 185 | 100,00 |
| 649003 Medzinárodnej organizácii | 15 000 | 9 000 | 11 850 | 11 850 | 100,00 |
| **640 Bežné transfery spolu** | **8 516 132** | **5 626 298** | **6 096 173** | **6 096 107** | **100,00** |

Skutočné čerpanie rozpočtových prostriedkov v roku 2013 bolo nižšie v porovnaní so skutočným čerpaním za rok 2012 o 2 420 025 eur, z toho najmä odškodnenia osôb realizované ministerstvom – ústredným orgánom v zmysle platných predpisov a zákonov boli realizované nižšie o 2 841 206 eur, nakoľko v roku 2012 boli realizované dve veľké odškodnenia. Naproti tomu Nálezy Ústavného súdu Slovenskej republiky (ďalej len „nálezy") boli uhradené v roku 2013 vyššie o 151 505 eur.

Rozpočtové prostriedky zabezpečovali hlavne realizáciu finančných nárokov podľa zákona č. 385/2000 Z. z. o sudcoch a prísediacich a o zmene a doplnení niektorých zákonov v znení neskorších predpisov (príplatky k nemocenskému, k podpore pri ošetrení člena rodiny, k peňažnej pomoci v materstve, plat pri odchode do dôchodku, príplatky k dôchodku), nárokov vyplývajúcich pre zamestnancov z náhrady príjmu pri dočasnej pracovnej neschopnosti, odškodňovania osôb podľa platných zákonov a odškodnenie na základe rozsudkov Európskeho súdu pre ľudské práva, primeraného finančného zadosťučinenia pri porušení základného práva na prerokovanie veci bez zbytočných prieťahov – nálezy.

### *2.5. Kategória 700 Kapitálové výdavky*

Schválený rozpočet v tejto kategórii v sume 7 220 000 eur bol k 31. decembru 2013 rozpočtovými opatreniami ministerstva financií upravený na sumu 8 387 155 eur. Z upraveného rozpočtu bolo čerpaných celkom 8 386 171 eur. V priebehu roka boli do rozpočtu civilnej časti kapitoly ministerstva spravodlivosti pridelené kapitálové výdavky v sume 9 175 790 eura, z toho časť výdavkov viazaných z minulých rokov v sume 5 031 867,30 eur. V hodnotenom období bol vykonaný rozpočtovými opatreniami presun 4 115 950 eur z kategórie 700 Kapitálové výdavky do kategórie 630 Tovary a služby, a to na základe požiadavky sekcie informatiky a riadenia projektov ministerstva – ústredného orgánu a potreby finančne zabezpečiť bežnú prevádzku súdov. V decembri 2013 bolo vykonané rozpočtové

opatrenia na základe § 8 zákona o rozpočtových pravidlách a to viazanie kapitálových výdavkov v sume 5 003 422,98 eur, ktoré bude možné použiť v roku 2014.

V hodnotenom období boli kapitálové výdavky na súdoch čerpané na nákup nehnuteľností, t. j. budov a pozemkov v sume 3 843 962 eur a to na pozemok pre Okresný súd Michalovce 150 000 eur a budovu na Lazaretskej ulici v Bratislave pre potreby Okresného súdu Bratislava I v sume 3 693 962 eur. Na nákup softvéru boli čerpané výdavky v sume 1 000 059 eur.

Na obstaranie telefónnych ústrední pre Krajský súd v Žiline, Okresný súd Ružomberok a Okresný súd Spišská Nová Ves, na kopírovacie stroje pre súdy, klimatizácie do serverovne pre Okresný súd Skalica a Krajský súd v Žiline, špecializované zariadenie pre zlepšenie prístupu pre telesne postihnutých na Krajskom súde v Žiline, elektronické dochádzkové systémy pre okresné súdy Bratislava I a Trnava, montovanú garáž pre Okresný súd Námestovo, bezpečnostné systémy na okresných súdoch Veľký Krtíš a Zvolen boli čerpané kapitálové výdavky v celkovej sume 384 523 eur. Na nákup výpočtovej techniky sa čerpali kapitálové výdavky v sume 439 050 eur, na prevádzkové zariadenie pre Inštitút vzdelávania Ministerstva spravodlivosti Slovenskej republiky v sume 4 020 eur.

Na financovanie obstarania vozidiel boli v roku 2013 čerpané kapitálové výdavky v sume 411 144 eur .

Na projektové práce bolo v roku 2013 čerpaných 317 084 eur, a to na Okresnom súde Bratislava IV, na realizáciu aktualizácie stavebného zámeru a projektovej dokumentácie na modernizáciu a rekonštrukciu súdnej sedrie v Rimavskej Sobote, na nadstavbu Krajského súdu v Trnave, na prípravu stavebnej akcie na Okresnom súde Dunajská Streda, na prípravu stavebných investičných akcií na okresných súdoch Nitra, Nové Zámky a Topoľčany, na spracovanie projektov pre realizáciu elektrických zabezpečovacích a signalizačných zariadení na okresných súdoch Veľký Krtíš a Zvolen, na projekt odstránenia vlhkosti na Okresnom súde v Žiline a na výmenu radiátorov a zmenu účelu využitia garáže na Okresnom súde Prešov. Inštitút vzdelávania Ministerstva spravodlivosti Slovenskej republiky zrealizoval projektovú dokumentáciu na realizáciu wellness centra pre rehabilitáciu sudcov. Na Špecializovanom trestnom súde boli uhradené projektové práce na realizáciu oplotenia. Na Okresnom súde Nové Mesto nad Váhom boli čerpané výdavky na vypracovanie projektovej dokumentácie na centrálnu klimatizáciu. Na Okresnom súde Partizánske bola vypracované projektová dokumentácia v súvislosti s výmenou okien a zateplením fasády. Okresný súd Martin dal vypracovať dokumentáciu na realizáciu rekonštrukcie a nadstavby. Okresný súd Michalovce uhradil projektové práce na realizáciu rekonštrukcie a prístavby súdu. Na Okresnom súde Lučenec boli čerpané výdavky na projektové riešenie odstránenie vlhkosti v suteréne a rekonštrukciu fasády s výmenou okien.

Na stavebné práce bolo v roku 20123 čerpaných 1 754 646 eur a to na dokončenie zateplenia fasády na Okresnom súde Malacky a rekonštrukciu služobného bytu na kancelárie, realizovanie rekonštrukcie objektu „C" na Okresnom súde Dunajská Streda, na rekonštrukciu vonkajšieho schodišťa na Okresnom súde Skalica, na Krajskom súde v Trenčíne bola dokončená rekonštrukcia nádvoria, rekonštrukcia elektroinštalácie a stavebné úpravy priestorov, na budove Okresného súdu Partizánske bola zrealizovaná I. etapa zateplenia fasády a výmeny okien a na Okresnom súde Nové Mesto nad Váhom na realizáciu centrálnej klimatizácie, na Okresnom súde Lučenec bola odstránená vlhkosť

zo suterénnych priestorov, na Krajskom súde v Žiline bol zrealizovaný výťah a vyvolaná prístavba budovy, na Okresnom súde Žilina boli vykonané stavebné práce spojené s odstránením vlhkosti, na Okresnom súde Liptovský Mikuláš bolo vykonané zateplenie fasády a výmena okien, na Okresnom súde Prešov bola vykonaná výmena radiátorov, rekonštrukcia kotolne a rekonštrukcia strechy, Okresný súd Kežmarok zrealizoval stavebné úpravy parkoviska. Na Okresnom súde Poprad sa začala celková rekonštrukcia budovy, a to zateplením strechy, výmenou okien a realizovaním výťahu, pričom práce pokračujú aj v roku 2014. V rámci obvodu Krajského súdu v Košiciach boli vykonané stavebné práce na budove súdov v Košiciach a na Okresnom súde Trebišov. V areáli Špecializovaného trestného súdu v Pezinku bolo zrealizované oplotenie. Justičná akadémia Slovenskej republiky zabezpečila realizáciu podlahových elektrických krabíc v objekte Omšenie a realizáciu prístrešku v Pezinku. Inštitút vzdelávania Ministerstva spravodlivosti Slovenskej republiky zrealizoval stavebné úpravy spojené s vytvorením relaxačných priestorov. Okresný súd Banská Bystrica rozšíril použiteľnosť platobného terminálu.

Na ministerstve – ústrednom orgáne bolo v roku 2013 čerpaných 232 990 eur, a to na rekonštrukciu strechy, nákup softvéru, výpočtovej techniky, vozidla a nábytku.

## 3. Zhodnotenie zamestnanosti

Celkový záväzný plánovaný počet miest sudcov a zamestnaneckých miest na rok 2013 bol stanovený na 6 203 miest, z toho ministerstvo – ústredný orgán 332 miest.

Priemerný evidenčný počet zamestnancov (prepočítaný) civilnej časti kapitoly ministerstva podľa stavu k 31. decembru 2013 predstavoval celkom 6 036,9 zamestnancov, z toho ministerstvo – ústredný orgán 281,5 zamestnancov.

V nadväznosti na uvedené, neplnenie plánovaného počtu miest sudcov a zamestnaneckých miest predstavujú najmä:

- dočasne neobsadené miesta, z dôvodu dlhodobej neprítomnosti zamestnancov (najmä z dôvodu čerpania materskej, resp. rodičovskej dovolenky, výkonu inej funkcie a inej dlhodobej neprítomnosti),

- voľné miesta, z dôvodu skončenia zamestnaneckého pomeru zo strany zamestnávateľa a ich následného prerozdelenia medzi súdmi v súlade s vyhláškou Ministerstva spravodlivosti Slovenskej republiky č. 149/2011 Z. z. o pravidlách určovania počtu miest sudcov, zamestnancov súdov, voľných miest sudcov a rozdeľovania zamestnaneckých miest na súdy,

- voľné miesta sudcov, z dôvodu odchodu do dôchodku a prebiehajúcich výberových konaní ako aj voľné zamestnanecké miesta, z dôvodu skončenia zamestnaneckého pomeru zo strany zamestnancov.

## 4. Zhodnotenie majetkovej pozície

K 31. decembru 2013 civilná časť kapitoly ministerstva spravovala majetok štátu v sume 290 862 661 eur.

Najväčší podiel v spravovanom majetku bol zastúpený:

- Dlhodobým hmotným majetkom v sume 70 860 818 eur, čo predstavovalo 24,36 % z celkového objemu spravovaného majetku. Najväčší podiel v dlhodobom hmotnom majetku tvorili stavby vo výške 82,82 % a pozemky vo výške 6,00 %.
- Dlhodobými pohľadávkami v sume 31 454 732 eur, čo predstavovalo 10,81 % z celkového objemu spravovaného majetku.
- Krátkodobými pohľadávkami v sume 34 299 879 eur, čo predstavovalo 11,79 % z celkového objemu spravovaného majetku.
- Finančnými prostriedkami na účtoch v sume 31 502 386 eur, čo predstavovalo 10,83 % z celkového objemu spravovaného majetku.

V civilnej časti kapitoly ministerstva je k 31. decembru 2013 spravovaných celkom 122 motorových vozidiel, z toho 120 osobných vozidiel a 2 úžitkové vozidlá. V porovnaní s prechádzajúcim hodnoteným obdobím roka 2012 je nárast počtu motorových vozidiel o 14 kusov.

V roku 2013 prebiehalo osobitné ponukové konanie v zmysle zákona č. 278/1993 Z. z. o správe majetku majetku štátu v znení neskorších predpisov (ďalej len „zákon o správe majetku štátu") na odpredaj motorových vozidiel Okresného súdu Veľký Krtíš – Škoda Octavia 1,6 LX – VK 556 AB, rok výroby 1998, Krajského súdu v Košiciach – Seat Toledo - KE 878 BO, rok výroby 2000, Okresného súdu Liptovský Mikuláš – Škoda Fabia sedan 1.4 Comfort – LM 101 AM, rok výroby 2001, Okresného súdu Prešov - Škoda Octavia 1U – PO 939 BD, rok výroby 2002, ministerstvo – ústredný orgán - Volkswagen Passat – BA 787 PE – rok výroby 2006 a Audi A6 Quatrro – BA 866 IT - rok výroby 2001. Tieto procesy ešte nie sú ukončené a pokračujú aj v roku 2014.

V roku 2013 bolo z aktívnej prevádzky vyradené motorové vozidlo Okresného súdu Spišská Nová Ves – Škoda Octavia - SN 222 AO, rok výroby 2002.

V roku 2013 bolo bezodplatne prevedené motorové vozidlo Okresného súdu Skalica - Volkswagen Passat - SI 630 AY – rok výroby 1995 na Strednú odbornú školu, Námestie sv. Martina 5, Skalica, Okresného súdu Michalovce - Škoda Felícia Combi – MI 780 BH - rok výroby 1997 na Špeciálnu základnú školu, Kapušianska 2, Pavlovce nad Uhom a Krajského súdu v Banskej Bystrici - Škoda SUPERB 2,0 Classic – BB 481 BE – rok výroby 2002 na Regionálny úrad verejného zdravotníctva, Cesta k nemocnici 1, Banská Bystrica.

V roku 2013 bolo zakúpených 18 motorových vozidiel.

V sledovanom období bolo 30 % vozidiel starších ako 10 rokov, 52 % starších ako 5 rokov a 18 % do 5 rokov.

### *4.1. Pohľadávky*

Stav pohľadávok k 31. decembru 2013 predstavoval sumu 65 754 611 eur, čo je oproti roku 2012 nárast o sumu 6 776 107 eur. Podstatnú časť tvoria pohľadávky v sume 65 173 298 eur, ktoré vymáha Justičná pokladnica pri Krajskom súde v Bratislave.

Justičná pokladnica ako centrum správy a vymáhania súdnych pohľadávok vykonáva svoju činnosť v súlade s ustanoveniami zákona č. 65/2001 Z. z. o správe a vymáhaní súdnych pohľadávok v znení neskorších predpisov.

Počiatočný stav vymáhaných pohľadávok k 1. januáru 2013 bol 352 784 položiek, v sume 58 642 594 eur. Prírastky (nápad) za rok 2013 predstavujú 56 169 položiek v sume 13 709 780 eur. Justičná pokladnica znížila objem pohľadávok za rok 2013 celkovo v sume 7 179 076 eur, z toho zaplatením v sume 3 966 485 eur a v sume 3 212 591 eur odpisom.

Pre porovnanie: za obdobie roka 2012 bolo zníženie spolu v sume 6 403 383 eur, z toho zaplatením 3 670 148 eur a 2 733 235 eur odpisom.

Z porovnania vyplýva, že celkové príjmy, resp. výška uhradených súdnych pohľadávok vzrástla za obdobie roku 2013 oproti rovnakému obdobiu roku 2012 o 296 337 eur. Tento pozitívny vývoj vo vymáhaní súdnych pohľadávok preukazuje, že aj v roku 2013 dochádza k ďalšiemu zefektívneniu činnosti justičnej pokladnice, ako aj k vyšším príjmom z titulu vymáhania súdnych pohľadávok.

Treba však spomenúť, že príjmy justičnej pokladnice z titulu vymáhania súdnych pohľadávok mohli byť vyššie, ak by nedošlo k vydaniu rozhodnutia Ústavného súdu Slovenskej republiky na neverejnom zasadnutí, zo dňa 11. júla 2012, číslo PL.ÚS 109/2011-48 o tom, že položka 13 písm. b) v časti I prílohy Poplatky vyberané v občianskom súdnom konaní zákona Slovenskej národnej rady č. 71/1992 Zb. o súdnych poplatkoch a poplatku za výpis registra trestov v znení neskorších predpisov nie je v súlade s čl. 1 ods. 1 čl. 13 ods. 4 a čl. 46 ods. 1 Ústavy slovenskej republiky a čl. 6 ods. 1 Dohovoru o ochrane ľudských práv a základných slobôd. V zmysle čl. 125 ods. 3 ústavy a § 41a zákona o ústavnom súde tak toto ustanovenie stráca účinnosť dňom vyhlásenia tohto nálezu v Zbierke zákonov Slovenskej republiky (číslo 297 zo dňa 4. decembra 2012). Súdne pohľadávky, ktoré do uvedeného času neboli dobrovoľne uhradené, nie je možné po vyhlásení tohto nálezu v Zbierke zákonov nútene vymáhať od 4. decembra 2012. Vzhľadom na to, že časť pohľadávkových titulov tvoria rozhodnutia súdov dotknutých nálezom, k ďalšej činnosti justičnej pokladnice bolo rozhodnuté, že ak už justičnej pokladnici prišli určité úhrady peňazí, tieto boli po náleze Ústavného súdu Slovenskej republiky vedené na depozitnom účte, neodvádzali sa do Štátnej pokladnice až do uplynutia lehoty šesť mesiacov, pričom v zmysle písomného stanoviska sekcie legislatívy ministerstva č. 322K/2013-110, zo dňa 26. apríla 2013, vyhlásením nálezu Ústavného súdu Slovenskej republiky nemožno v zmysle § 41b ods. 2 zákona o organizácii Ústavného súdu Slovenskej republiky odo dňa vyhlásenia nálezu v Zbierke zákonov (od 4. októbra 2012) povinnosť zaplatiť súdny poplatok za konanie o námietkach proti exekúcii, uloženú právoplatným a vykonateľným rozhodnutím súdu vymáhať, a to ani žiadnym zo spôsobov, ktoré pripúšťa zákon č. 65/2001 Z. z. či už cestou justičnej pokladnice alebo prostredníctvom súdneho exekútora. Na základe uvedeného bola justičná pokladnica povinná vrátiť povinným, platiteľom mzdy povinných, bankám celkovo 16 976 eur, čo je suma, o ktorú bol objem vymožených finančných prostriedkov nižší v hodnotenom roku 2013.

Justičná pokladnica ako exekučný orgán nariaďuje a uskutočňuje výkon rozhodnutia zrážkou zo mzdy a prikázaním pohľadávky. Celkovo za rok 2013 bolo realizovaných 39 429 výkonov rozhodnutí.

Na vykonanie exekúcie predajom hnuteľných vecí, predajom nehnuteľností, cenných papierov,

predajom obchodného podielu a predajom podniku, justičná pokladnica v pozícii exekučného súdu priamo vydáva poverenie pre súdnych exekútorov. V sledovanom období roku 2013 bolo celkovo exekútormi vymožených 36 323 eur.

Justičná pokladnica trvale upustila od vymáhania v súlade s § 4 ods. 4, 5 zákona č. 65/2001 Z. z. o správe a vymáhaní súdnych pohľadávok v znení neskorších predpisov pri 5 714 položkách.

Za rok 2013 justičná pokladnica prihlásila 1 319 pohľadávok do konkurzu a správcovia konkurznej podstaty zaslali na účet justičnej pokladnice 72 958 eur.

### *4.2. Záväzky*

Celkový stav záväzkov k 31. decembru 2013 predstavoval sumu 64 325 148 eur, v porovnaní s rokom 2012 sú vyššie o 3 071 077 eur. Najväčší finančný objem tvorili dlhodobé záväzky v sume 46 668 829 eur, z toho Iné záväzky v sume 46 414 790 eur predstavovali hlavne záväzky zo súdneho konania.

Krátkodobé záväzky v sume 17 656 319 eur predstavovali hlavne záväzky voči zdravotným poisťovniam, Sociálnej poisťovni a daňovému úradu, vyplývajúce z nároku na mzdy, platy, služobné príjmy a OOV a zákonných odvodov za mesiac december 2013, ktoré sú zaúčtované v mesiaci december 2013 a vyplácané v mesiaci január 2014.

## 5. Záver

Na základe dosiahnutých výsledkov hospodárenia súdov, ostatných organizácií a ministerstva – ústredného orgánu možno konštatovať, že bol priaznivo plnený záväzný ukazovateľ príjmov na 137,7 %. Plnenie príjmov za rok 2013 bolo vyššie oproti roku 2012 o 998 699 eur. V súdnictve boli odvedené do štátneho rozpočtu aj ďalšie príjmy zo súdnych poplatkov v sume 55 955 674 eur. Odvedené príjmy v roku 2013 boli vyššie oproti roku 2012 o 2 507 610 eur.

Upravený rozpočet výdavkov bol vyčerpaný na 100 %. V kategórii 610 Mzdy, platy, služobné príjmy a ostatné osobné vyrovnania boli rozpočtovými opatreniami ministerstva financií a úsporami mzdových prostriedkov zabezpečené platové náležitosti sudcov a zamestnancov a v nadväznosti na uvedenú kategóriu výdavkov boli zabezpečené aj výdavky kategórie 620 Poistné a príspevok do poisťovní. Kategória 620 Poistné a príspevok do poisťovní bola ministerstvom spravodlivosti v priebehu roka 2013 zvýšená, nakoľko upravený rozpočet nepostačoval na odvody do poistných fondov. Koncom roka bola rozpočtovými opatreniami ministerstva financií zabezpečená realizácia neuhradených záväzkov v kategórii 630 Tovary a služby a v kategórii 640 Bežné transfery. Poštové služby v roku 2013 za všetky organizácie rezortu vrátane Zboru väzenskej a justičnej stráže boli uhradené v sume 8 088 936 eur, pričom v II. polroku 2013 boli poštové služby hradené centrálne z úrovne ministerstva spravodlivosti – ústredného orgánu. I napriek pridleným rozpočtovým prostriedkom ministerstvom financií zostali súdnictvu, ostatným organizáciám a ministerstvu – ústrednému orgánu neuhradené záväzky v celkovej sume 1 490 051 eur, z toho v kategórii 630 Tovary a služby v sume 1 477 551 eur a v kategórii 640 Bežné transfery v sume 12 500 eur, z ktorých väčšina vznikla doručením podkladov (faktúr, rozhodnutí, nálezov) v januári 2014. Neuhradené záväzky v roku 2013 zaťažia rozpočet výdavkov roku 2014.

**KRAJSKÝ SÚD V BRATISLAVE (OKRESNÉ SÚDY A KRAJSKÝ SÚD)**

| Kategória | Údaje o dosiahnutej skutočnosti | |
|---|---|---|
| | Plánovaný počet zamestnancov k 31.12.2013 | Evidenčný počet zamestnancov vo fyzických osobách k 31.12.2013 |
| Sudcovia | 270 | 254 |
| Zamestnanci | 898 | 890 |
| **SPOLU** | **1 168** | **1 144** |

**KRAJSKÝ SÚD V TRNAVE (OKRESNÉ SÚDY A KRAJSKÝ SÚD)**

| Kategória | Údaje o dosiahnutej skutočnosti | |
|---|---|---|
| | Plánovaný počet zamestnancov k 31.12.2013 | Evidenčný počet zamestnancov vo fyzických osobách k 31.12.2013 |
| Sudcovia | 117 | 117 |
| Zamestnanci | 456 | 455 |
| **SPOLU** | **573** | **572** |

**KRAJSKÝ SÚD V TRENČÍNE (OKRESNÉ SÚDY A KRAJSKÝ SÚD)**

| Kategória | Údaje o dosiahnutej skutočnosti | |
|---|---|---|
| | Plánovaný počet zamestnancov k 31.12.2013 | Evidenčný počet zamestnancov vo fyzických osobách k 31.12.2013 |
| Sudcovia | 118 | 108 |
| Zamestnanci | 393 | 395 |
| **SPOLU** | **511** | **503** |

### KRAJSKÝ SÚD V NITRE (OKRESNÉ SÚDY A KRAJSKÝ SÚD)

| Kategória | Údaje o dosiahnutej skutočnosti | |
|---|---|---|
| | Plánovaný počet zamestnancov k 31.12.2013 | Evidenčný počet zamestnancov vo fyzických osobách k 31.12.2013 |
| Sudcovia | 124 | 119 |
| Zamestnanci | 413 | 409 |
| **SPOLU** | **537** | **528** |

### KRAJSKÝ SÚD V ŽILINE (OKRESNÉ SÚDY A KRAJSKÝ SÚD)

| Kategória | Údaje o dosiahnutej skutočnosti | |
|---|---|---|
| | Plánovaný počet zamestnancov k 31.12.2013 | Evidenčný počet zamestnancov vo fyzických osobách k 31.12.2013 |
| Sudcovia | 141 | 131 |
| Zamestnanci | 464 | 466 |
| **SPOLU** | **605** | **597** |

### KRAJSKÝ SÚD V BANSKEJ BYSTRICI (OKRESNÉ SÚDY A KRAJSKÝ SÚD)

| Kategória | Údaje o dosiahnutej skutočnosti | |
|---|---|---|
| | Plánovaný počet zamestnancov k 31.12.2013 | Evidenčný počet zamestnancov vo fyzických osobách k 31.12.2013 |
| Sudcovia | 158 | 155 |
| Zamestnanci | 554 | 554 |
| **SPOLU** | **712** | **709** |

### KRAJSKÝ SÚD V PREŠOVE (OKRESNÉ SÚDY A KRAJSKÝ SÚD)

| Kategória | Údaje o dosiahnutej skutočnosti | |
|---|---|---|
| | Plánovaný počet zamestnancov k 31.12.2013 | Evidenčný počet zamestnancov vo fyzických osobách k 31.12.2013 |
| Sudcovia | 146 | 143 |
| Zamestnanci | 506 | 507 |
| **SPOLU** | **652** | **650** |

## KRAJSKÝ SÚD V KOŠICIACH (OKRESNÉ SÚDY A KRAJSKÝ SÚD)

| Kategória | Údaje o dosiahnutej skutočnosti | |
|---|---|---|
| | Plánovaný počet zamestnancov k 31.12.2013 | Evidenčný počet zamestnancov vo fyzických osobách k 31.12.2013 |
| Sudcovia | 218 | 218 |
| Zamestnanci | 663 | 666 |
| **SPOLU** | **881** | **884** |

## ŠPECIALIZOVANÝ TRESTNÝ SÚD

| Kategória | Údaje o dosiahnutej skutočnosti | |
|---|---|---|
| | Plánovaný počet zamestnancov k 31.12.2013 | Evidenčný počet zamestnancov vo fyzických osobách k 31.12.2013 |
| Sudcovia | 13 | 13 |
| Zamestnanci | 47 | 47 |
| **SPOLU** | **60** | **60** |

## INŠTITÚT VZDELÁVANIA MS SR - OMŠENIE

| Kategória | Údaje o dosiahnutej skutočnosti | |
|---|---|---|
| | Plánovaný počet zamestnancov k 31.12.2013 | Evidenčný počet zamestnancov vo fyzických osobách k 31.12.2013 |
| Zamestnanci | 29 | 29 |
| **SPOLU** | **29** | **29** |

## JUSTIČNÁ AKADÉMIA (JA)

| Kategória | Údaje o dosiahnutej skutočnosti | |
|---|---|---|
| | Plánovaný počet zamestnancov k 31.12.2013 | Evidenčný počet zamestnancov vo fyzických osobách k 31.12.2013 |
| Zamestnanci | 30 | 29 |
| **SPOLU** | **30** | **29** |

**CENTRUM PRÁVNEJ POMOCI (CPP)**

| Kategória | Údaje o dosiahnutej skutočnosti | |
|---|---|---|
| | Plánovaný počet zamestnancov k 31.12.2013 | Evidenčný počet zamestnancov vo fyzických osobách k 31.12.2013 |
| Zamestnanci | 86 | 82 |
| **SPOLU** | **86** | **82** |

**MINISTERSTVO SPRAVODLIVOSTI SR - ÚSTREDIE**

| Kategória | Údaje o dosiahnutej skutočnosti | |
|---|---|---|
| | Plánovaný počet zamestnancov k 31.12.2013 | Evidenčný počet zamestnancov vo fyzických osobách k 31.12.2013 |
| Zamestnanci | 333 | 295 |
| **SPOLU** | **333** | **295** |

**CELKOVÝ POČET ZAMESTNANCOV REZORTU MS SR**

| Kategória | Údaje o dosiahnutej skutočnosti | |
|---|---|---|
| | Plánovaný počet zamestnancov k 31.12.2013 | Evidenčný počet zamestnancov vo fyzických osobách k 31.12.2013 |
| Súdy | 5 699 | 5 647 |
| Inštitút, JA, CPP | 145 | 140 |
| **SPOLU** | **5 844** | **5 787** |

# B.

# Vybavovanie súdnej agendy v SR v roku 2013



## Okresné súdy

V roku 2013 bolo v **agende T** okresným súdom Slovenskej republiky doručených 37 828 vecí, čo je oproti roku 2012 viac o 24 vecí agendy T. Vybavených vecí v tejto agende v roku 2013 bolo o 260 vecí viac ako v roku 2012.

V roku 2013 v **agende C** bolo okresným súdom Slovenskej republiky doručených 142 643 vecí, vybavených vecí bolo 110 892 vecí.

V a**gende P** napadlo v roku 2013 43 469 vecí, vybavených bolo 50 093 vecí.

V **agende Cb** bolo v roku 2013 doručených 23 982 vecí, čo predstavuje nárast nápadu oproti roku 2012 o 1 990 vecí, vybavených vecí bolo 22 934, o 1 189 menej ako v predchádzajúcom roku.

V **agende S** bolo doručených v roku 2012 204 vecí, čo bolo oproti minulému roku o 39 návrhov menej, vybavených v tejto agende bolo 198 vecí, čo predstavuje pokles o 61 vecí oproti roku 2012.

V **agende D** v roku 2013 došlo na okresné súdy spolu 74 689 vecí, čo predstavuje pokles nápadu oproti roku 2012 o 1 264 návrhov, vybavených v roku 2013 bolo 73 634 vecí, čo je pokles oproti roku 2012 o 2 092 vybavených vecí tejto agendy.

Spolu bolo v roku 2013 na okresné súdy v trestnej a občianskoprávnej agende, v ktorých sa sleduje viac ukazovateľov, doručených 330 015 vecí, čo predstavuje pokles oproti roku 2012 o 14 817 vecí. Okresné súdy oproti roku 2012 vybavili spolu o 6 443 vecí menej.

## Krajské súdy

V roku 2013 boli v **agende T** krajským súdom Slovenskej republiky doručené 2 veci a Špecializovanému trestnému súdu 196 vecí. Vybavených vecí v tejto agende v roku 2013 bolo 197 vecí, z čoho krajské súdy vybavili 20 a Špecializovaný trestný súd 177 vecí

Na krajské súdy v SR v roku 2013 v **agende C** došlo 124 vecí, čo je o 90 vecí viac ako v roku 2012, krajské súdy vybavili v roku 2013 v tejto agende 95 vecí, čo je o 64 viac ako v roku 2012. V **agende Cb** bolo krajským súdom doručených 20 vecí, vybavených bolo 157 vecí.

V **agende Co** v roku 2013 došlo 62 935 vecí, čo je o 13 722 vecí viac, ako v roku 2012, vybavených bolo 58 666 vecí, čo je o 13 020 vecí viac, ako v roku 2012.

V **agende Cob** došlo v roku 2013 na krajské súdy 6 265 vecí, čo je oproti roku 2012 nárast o 251 vecí, vybavených bolo v roku 2013 v tejto agende 5 958 vecí, čo je o 349 vecí viac, ako v roku 2012.

V **agende S** bolo v roku 2013 doručených 11 092 vecí, vybavených bolo 9 356 S vecí.

Spolu bolo v roku 2013 na krajské súdy v Slovenskej republike v trestnej a občianskoprávnej agende, v ktorých sa sleduje viac ukazovateľov, doručených 88 094 návrhov a vybavených 81 922 vecí.

## Súdni exekútori a exekučná činnosť

V exekučnej **agende Er** vybavovanej súdmi podľa zákona č. 233/1995 Z. z. o súdnych exekútoroch a exekučnej činnosti, bolo súdom v Slovenskej republike v roku 2013 doručených spolu 669 039 žiadostí o poverenie na vykonanie exekúcie, čo oproti roku 2012 predstavuje nárast o 38 080 žiadostí.

Súdy v roku 2013 vybavili 659 834 žiadostí o poverenie na vykonanie exekúcie, čo je o 33 779 vybavených žiadostí viac ako v roku 2012. V roku 2013 bolo súdmi vydaných 629 716 poverení na vykonanie exekúcie, čo predstavuje oproti roku 2012 nárast o 32 562 vydaných poverení.

Exekútori v Slovenskej republike vybavili v roku 2013 spolu 303 195 exekúcií, čo znamená oproti roku 2012 nárast o 32 469 vybavených exekúcií. Vrátením poverenia po skončení exekučného konania bolo ukončených 213 255 exekúcií, čo je o 27 607 viac ako v roku 2012. Nevybavených exekúcií ku koncu roka 2013 bolo už 2 829 941, čo oproti roku 2012 predstavuje nárast o ďalších 401 267 nevybavených exekúcií.

## Vysvetlivky

### *1. Agenda okresných súdov*

***T*** - *trestné veci (obžaloby pre spáchané trestné činy) zapísané do registra T*

***Pp*** - *veci podmienečného prepustenia z výkonu trestu odňatia slobody*

***C*** - *občianskoprávne veci, pokiaľ nároky v nich uplatnené sú upravené Občianskym zákonníkom, Zákonníkom práce, Zákonom o rodine, ako aj ostatné nároky občianskoprávnej povahy upravené inými zákonmi a sú zapísané v registri C*

***Cpr*** - *návrhy v pracovnoprávnych a obdobných sporoch podľa osobitných predpisov*

***Cb*** - *obchodné veci*

***P*** - *rodinné a opatrovnícke veci podľa zákona č. 36/2005 Z.z. o rodine a o zmene a doplnení niektorých zákonov (ak sa nezapisujú do iných súdnych registrov) a vyhlášky Ministerstva spravodlivosti SR z 13. mája 2011 č. 148/2011 Z.z.*

***S*** - *veci správneho súdnictva*

***D*** - *dedičská agenda*

### *2. Ďalšia agenda okresných súdov*

***Td*** - *dožiadania iných súdov o vypočutie svedkov, znalcov, dožiadania cudzozemských súdov o doručenie písomností a pod.*

***Nt*** - *sťažnosti proti väzbe v prípravnom konaní, vyžiadanie obvineného z cudziny a ďalšie trestné veci,návrhy na obnovu konania, žiadosti o milosť, rôzne podania urobené ústne do zápisnice, nejasné podania atď.*

***ost. T*** - *rozhodnutia v prípravnom konaní, zabezpečenie výkonu trestu odňatia slobody alebo premeny iných trestov na trest odňatia slobody (trest odňatia slobody, výkon ktorého bol odložený na skúšobnú dobu - „PO" trest, peňažný trest), zahladenie odsúdenia*

***E*** - *veci výkonu rozhodnutia súdu v občianskoprávnych veciach - exekúcie*

***Ro*** - *občianskoprávne veci, v ktorých súd využil možnosť vydať rozhodnutie v skrátenom konaní - platobný rozkaz - ak pohľadávka nepresahovala určenú sumu podľa § 172 O.s.p.*

| | | |
|---|---|---|
| ***Rob*** | - | *obchodné veci v skrátenom konaní (platobné rozkazy)* |
| ***Pu*** | - | *vyslovenie prípustnosti prevzatia alebo držania v ústave zdravotníckej starostlivosti* |
| ***Cd*** | - | *dožiadania iných súdov o vypočutie svedkov, znalcov, dožiadania o právnu pomoc v cudzine, dožiadania cudzozemských súdov o doručenie písomností a pod.* |
| ***O. reg*** | - | *zápisy do registrovej knihy, vydávanie výpisov, úradných odpisov a potvrdení zápisov do obchodného registra* |
| ***Zm*** | - | *zmenkový (šekový) platobný rozkaz* |

## *3. Agenda krajských súdov*

| | | |
|---|---|---|
| ***T*** | - | *trestné veci, v ktorých konajú krajské súdy ako súdy 1. stupňa (podľa § 17 Tr. por. z. č. 141/1961 Zb.)* |
| ***To*** | - | *odvolania a sťažnosti proti rozhodnutiam okresných súdov v trestných veciach* |
| ***Tos*** | - | *sťažnosti podané po podaní obžaloby* |
| ***C*** | - | *občianskoprávne spory zapísané do registra C* |
| ***Cb*** | - | *obchodné veci* |
| ***Cbi*** | - | *návrhy v sporoch vyvolaných konkurzom a vyrovnaním* |
| ***S*** | - | *veci správneho súdnictva* |
| ***Co*** | - | *odvolania proti rozhodnutiam okresných súdov v občianskoprávnych veciach C, P, S, D* |
| ***Cob*** | - | *odvolania proti rozhodnutiam okresných súdov v obchodných veciach* |
| ***Tpo*** | - | *sťažnosti do väzieb v prípravnom konaní* |
| ***Zm*** | - | *zmenkový (šekový) platobný rozkaz* |
| ***K*** | - | *konkurzné konanie* |
| ***V*** | - | *vyrovnacie konanie* |
| ***Ncb*** | - | *otázky príslušnosti, zmierovacieho konania, predbežných opatrení a pod. v obchodných veciach* |

## *4. Agenda najvyššieho súdu*

| | | |
|---|---|---|
| ***Ndt*** | - | *spory o príslušnosť, námietky zaujatosti a pod. v trestných veciach* |
| ***Tdo*** | - | *rozhodovanie o dovolaniach podľa § 368 a nasl. Tr. por. účinného od 1.1.2006* |
| ***TdoV*** | - | *dovolania proti rozhodnutiam senátov najvyššieho súdu rozhodujúcich o riadnom opravnom prostriedku podľa Tr. por. účinného do 1.1.2006* |
| | - | *rozhodovanie o dovolaniach podľa § 368 a nasl. Tr. por. účinného od 1.1.2006* |
| ***To*** | - | *rozhodovanie o riadnych opravných prostriedkoch proti I. stupňovým rozhodnutiam všetkých krajských súdov SR a Špeciálneho súdu (resp. Špecializovaného trestného súdu)* |
| ***Tost*** | - | *sťažnosti proti rozhodnutiam krajských súdov v prípravnom konaní a po podaní obžaloby sťažnosti proti rozhodnutiam špeciálneho súdu v prípravnom konaní a po podaní obžaloby* |
| ***Urto*** | - | *odvolania proti rozhodnutiam krajských súdov o uznaniach cudzozemských rozhodnutí* |

| | | |
|---|---|---|
| ***Nt*** | - | *podania a ostatné písomnosti, ktoré svojím obsahom nepatria do iného registra, vrátane podaní nezrozumiteľných* |
| ***Nts*** | - | *vlastné veci predsedu trestnoprávneho kolégia, bežná korešpondencia, opatrenia a ďalšie veci, ktoré sa nezapisujú do iného registra* |
| ***Tpj*** | - | *zasadnutia kolégia, zaujatie stanoviska, judikáty, rozhodnutia medzinár. súdov* |
| ***Cdo*** | - | *dovolania v občianskoprávnych veciach v zmysle O.s.p. (§ 10a ods. 1 0.s.p.)* |
| ***CdoV*** | - | *dovolania proti rozhodnutiam NS SR ako odvolacieho súdu* |
| ***Co*** | - | *odvolania proti rozhodnutiam krajského súdu ako súdu 1.stupňa* |
| ***MCdo*** | - | *mimoriadne civilné dovolania* |
| ***Nc*** | - | *námietky zaujatosti* |
| ***Ndc*** | - | *spory o príslušnosť v občianskoprávnych veciach* |
| ***Rkc*** | - | *spory o právomoc medzi súdmi a orgánmi štátnej správy* |
| ***Uro*** | - | *odvolania vo veciach uznania cudzozemských rozhodnutí* |
| ***Cpj*** | - | *register občianskoprávneho kolégia pre stanoviská, návrhy zákonov a pripomienky* |
| ***Nco*** | - | *vlastné veci predsedu občianskoprávneho kolégia* |
| ***Ncv*** | - | *všeobecný register vedený pre celé občianskoprávne kolégium* |
| ***MObdo*** | - | *mimoriadne dovolanie v obchodných veciach proti rozhodnutiam krajských súdov* |
| ***MObdoV*** | - | *mimoriadne obchodné dovolanie proti rozhodnutiam NS SR* |
| ***Ndob*** | - | *spory o príslušnosť, námietky zaujatosti a pod. na úseku obchodnoprávnom* |
| ***Obdo*** | - | *dovolania v obchodných veciach proti rozhodnutiam krajských súdov* |
| ***ObdoV*** | - | *rozhodovanie o dovolaniach proti rozhodnutiam NS SR, odvolacieho súdu v obchodných veciach (§ 10a, ods.2 O.s.p.)* |
| ***Obo*** | - | *odvolania v obchodných veciach proti rozhodnutiam krajských súdov* |
| ***Nob*** | - | *všeobecný register obchodnoprávneho kolégia, podania a ostatné písomnosti, ktoré svojím obsahom nepatria do iného registra, vrátane podaní nezrozumiteľných* |
| ***Nobs*** | - | *všeobecný register obchodnoprávneho kolégia, vlastné veci predsedu obchodnoprávneho kolégia, bežná korešpondencia, opatrenia, sťažnosti a ďalšie veci, ktoré sa nezapisujú do iného registra* |
| ***Obpj*** | - | *poznatky z rozhodovacej činnosti vo veciach obchodnoprávnych, zaujatie stanoviska* |
| ***Nds*** | - | *spory o príslušnosť v správnych veciach* |
| ***Ndz*** | - | *rozhodovanie o námietkach zaujatosti sudcov krajských súdov a sudcov Najvyššieho súdu SR a o ich vylúčení z prejednávania a rozhodovania veci podľa § 14 a § 16 O.s.p.* |
| ***Rks*** | - | *kompetenčné spory medzi orgánmi verejnej správy a súdmi* |
| ***Sdo*** | - | *správne dovolanie* |
| ***So*** | - | *opravné prostriedky podané proti rozsudkom krajských súdov v dôchodkovej agende* |
| ***Sr*** | - | *rozhodovanie o návrhoch vo veciach politických strán* |
| ***Sv*** | - | *rozhodovanie o návrhu na konanie vo volebných veciach podľa siedmej hlavy piatej časti O.s.p.* |
| ***Svzn*** | - | *odvolania proti rozsudkom krajských súdov vo veciach všeobecne záväzných nariadení územnej samosprávy* |
| ***SZa*** | - | *odvolania proti rozhodnutiam krajských súdov vo veciach zaistenia cudzincov a zásahu proti cudzincom* |

| | | |
|---|---|---|
| ***Szd*** | - | *rozhodovanie o odvolaniach proti rozhodnutiam krajských súdov – veci zdravotníckej starostlivosti a výkonu zdravotného dozoru a dohľadu* |
| ***Sž*** | - | *žaloby podané proti rozhodnutiam správnych orgánov podľa § 244 a nasl. O.s.p. vo veciach vecnej príslušnosti najvyššieho súdu* |
| ***Sža*** | - | *odvolania proti rozhodnutiam krajských súdov v azylovej agende* |
| ***Sžd*** | - | *rozhodovanie vo veciach dopravných priestupkov (krajské dopravné inšpektoráty)* |
| ***Sžf*** | - | *odvolania proti rozhodnutiam krajských súdov v agende finančnej* |
| ***Sžh*** | - | *odvolania proti rozhodnutiam krajských súdov v agende hospodárskej úťaže* |
| ***Sžhpu*** | - | *rozhodovanie vo veciach hospodárskej súťaže vo vzťahu k Protimonopolnému úradu* |
| ***Sžhuv*** | - | *rozhodovanie vo veciach hospodárskej súťaže vo vzťahu k Úradu priemyselného vlastníctva* |
| ***Sži*** | - | *rozhodovanie o odvolaniach proti rozhodnutiam krajských súdov – veci podľa zák. č. 211/2000 Z.z. o informáciách* |
| ***Sžnč*** | - | *konanie proti nečinnosti ústredného orgánu verejnej správy* |
| ***Sžo*** | - | *odvolania proti ostatným rozhodnutiam krajských súdov* |
| ***Sžp*** | - | *rozhodovanie vo veciach osobitnej ochrany životného prostredia* |
| ***Sžr*** | - | *rozhodovanie vo veciach katastrálnych, pozemkových a reštitučných, vo veciach poľovníctva, rybárstva a lesníctva* |
| ***Sžso*** | - | *odvolania proti rozhodnutiam krajských súdov v sociálnej agende* |
| ***Sžz*** | - | *konanie proti nezákonnému zásahu orgánu verejnej správy* |
| ***Ns*** | - | *námietky a sťažnosti vo veciach správneho kolégia* |
| ***Snj*** | - | *register správneho kolégia pre stanoviská, návrhy zákonov a pripomienky a všeobecný register správneho kolégia* |

## PREHĽAD O VECIACH V AGENDÁCH OKRESNÝCH SÚDOV V ROKU 2013

| Agenda | Počet vecí | BA | TT | TN | NR | ZA | BB | PO | KE | SR |
|---|---|---|---|---|---|---|---|---|---|---|
| T | **došlé** | 5 609 | 3 943 | 3 458 | 3 772 | 4 176 | 5 347 | 4 902 | 6 621 | **37 828** |
| | **vybavené** | 5 724 | 3 979 | 3 572 | 3 798 | 4 144 | 5 410 | 4 862 | 7 058 | **38 547** |
| | **nevybavené** | 3 242 | 1 693 | 1 541 | 1 407 | 2 111 | 1 609 | 1 924 | 2 539 | **16 066** |
| Pp | **došlé** | 370 | 1 047 | 713 | 490 | 793 | 498 | 449 | 1 156 | **5 516** |
| | **vybavené** | 428 | 1 091 | 752 | 505 | 858 | 507 | 431 | 1 173 | **5 745** |
| | **nevybavené** | 62 | 177 | 52 | 70 | 35 | 51 | 39 | 125 | **611** |
| C | **došlé** | 27 864 | 16 830 | 10 188 | 12 891 | 12 204 | 16 429 | 19 561 | 26 676 | **142 643** |
| | **vybavené** | 23 011 | 11 686 | 7 828 | 9 360 | 10 127 | 13 243 | 14 692 | 20 945 | **110 892** |
| | **nevybavené** | 35 121 | 18 107 | 13 547 | 14 292 | 14 108 | 17 090 | 18 304 | 29 736 | **160 305** |
| Cpr | **došlé** | 508 | 141 | 148 | 147 | 181 | 198 | 195 | 166 | **1 684** |
| | **vybavené** | 255 | 87 | 114 | 96 | 93 | 157 | 147 | 110 | **1 059** |
| | **nevybavené** | 688 | 144 | 191 | 150 | 199 | 169 | 230 | 214 | **1 985** |
| Cb | **došlé** | 6 498 | 1 654 | 2 850 | 1 924 | 2 375 | 2 770 | 2 754 | 3 157 | **23 982** |
| | **vybavené** | 6 550 | 1 891 | 2 207 | 2 017 | 2 490 | 2 549 | 2 400 | 2 830 | **22 934** |
| | **nevybavené** | 11 361 | 2 117 | 2 182 | 1 346 | 2 408 | 2 087 | 2 819 | 3 606 | **27 926** |
| S | **došlé** | 40 | 22 | 18 | 18 | 34 | 26 | 31 | 15 | **204** |
| | **vybavené** | 45 | 21 | 17 | 18 | 23 | 24 | 32 | 18 | **198** |
| | **nevybavené** | 28 | 10 | 9 | 7 | 17 | 6 | 20 | 9 | **106** |
| P | **došlé** | 5 807 | 4 615 | 4 583 | 5 111 | 5 034 | 5 901 | 5 681 | 6 737 | **43 469** |
| | **vybavené** | 5 992 | 5 440 | 5 460 | 5 666 | 6 047 | 6 657 | 6 596 | 8 235 | **50 093** |
| | **nevybavené** | 4 115 | 2 337 | 2 377 | 2 207 | 3 020 | 2 029 | 2 566 | 3 804 | **22 455** |
| D | **došlé** | 8 349 | 8 499 | 8 147 | 10 386 | 9 959 | 9 728 | 9 035 | 10 586 | **74 689** |
| | **vybavené** | 8 126 | 8 447 | 8 621 | 9 973 | 9 705 | 9 777 | 8 790 | 10 195 | **73 634** |
| | **nevybavené** | 6 098 | 5 070 | 4 825 | 5 925 | 6 428 | 3 147 | 4 136 | 5 895 | **41 524** |
| Spolu | **došlé** | **55 045** | **36 751** | **30 105** | **34 739** | **34 756** | **40 897** | **42 608** | **55 114** | **330 015** |
| | **vybavené** | **50 131** | **32 642** | **28 571** | **31 433** | **33 487** | **38 324** | **37 950** | **50 564** | **303 102** |
| | **nevybavené** | **60 715** | **29 655** | **24 724** | **25 404** | **28 326** | **26 188** | **30 038** | **45 928** | **270 978** |

## PREHĽAD O VECIACH V ĎALŠÍCH AGENDÁCH OKRESNÝCH SÚDOV V ROKU 2013

| Agenda | Počet vecí | BA | TT | TN | NR | ZA | BB | PO | KE | SR |
|---|---|---|---|---|---|---|---|---|---|---|
| **Td** | vybavené | 24 | 56 | 36 | 40 | 44 | 51 | 14 | 41 | **306** |
| **Nt** | vybavené | 1 027 | 1 394 | 1 145 | 833 | 1 118 | 1 137 | 525 | 1 049 | **8 228** |
| **ost. T** | vybavené | 3 494 | 1 869 | 1 906 | 2 168 | 2 407 | 3 952 | 3 523 | 4 397 | **23 716** |
| **E** | vybavené | 106 | 86 | 98 | 116 | 125 | 62 | 72 | 134 | **799** |
| **Ro** | vybavené | 41 198 | 21 259 | 19 466 | 17 161 | 14 394 | 22 388 | 18 833 | 48 145 | **202 844** |
| **Rob** | vybavené | 9 639 | 3 528 | 3 949 | 4 068 | 5 184 | 5 883 | 4 893 | 5 382 | **42 526** |
| **Pu** | vybavené | 954 | 20 | 229 | 83 | 262 | 64 | 41 | 248 | **1 901** |
| **Cd** | vybavené | 184 | 122 | 103 | 118 | 119 | 112 | 98 | 256 | **1 112** |
| **Zm** | vybavené | 3 782 | 755 | 657 | 176 | 281 | 203 | 515 | 138 | **6 507** |
| **Obchodný register** | vybavené* | 46 711 | 15 451 | 10 414 | 15 646 | 30 756 | 34 741 | 27 803 | 5 818 | **187 340** |
| **SPOLU** | **vybavené** | **107 119** | **44 540** | **38 003** | **40 409** | **54 690** | **68 593** | **56 317** | **65 608** | **475 279** |

* Vybavené podľa § 200c ods.2 Osp.

## PREHĽAD O AGENDÁCH KRAJSKÝCH SÚDOV V ROKU 2013

| Agenda | Počet vecí | BA | TT | TN | NR | ZA | BB | PO | KE | ŠP.TR. SÚD | SR |
|---|---|---|---|---|---|---|---|---|---|---|---|
| T | došlé | 0 | 1 | 0 | 0 | 0 | 0 | 0 | 1 | 196 | **198** |
| | vybavené | 2 | 3 | 0 | 4 | 6 | 2 | 0 | 3 | 177 | **197** |
| | nevybavené | 13 | 23 | 2 | 10 | 6 | 5 | 4 | 7 | 119 | **189** |
| To | došlé | 599 | 413 | 393 | 320 | 405 | 522 | 418 | 619 | x | **3 689** |
| | vybavené | 610 | 436 | 402 | 332 | 417 | 511 | 400 | 600 | x | **3 708** |
| | nevybavené | 130 | 128 | 100 | 39 | 41 | 83 | 154 | 116 | x | **791** |
| Tos | došlé | 640 | 635 | 388 | 453 | 399 | 491 | 301 | 411 | x | **3 718** |
| | vybavené | 625 | 624 | 366 | 459 | 389 | 479 | 298 | 397 | x | **3 637** |
| | nevybavené | 51 | 43 | 44 | 3 | 24 | 26 | 17 | 26 | x | **234** |
| C | došlé | 29 | 2 | 0 | 93 | 0 | 0 | 0 | 0 | x | **124** |
| | vybavené | 24 | 2 | 0 | 66 | 3 | 0 | 0 | 0 | x | **95** |
| | nevybavené | 13 | 0 | 0 | 28 | 0 | 0 | 0 | 2 | x | **43** |
| S | došlé | 2 075 | 832 | 1 052 | 1 284 | 1 163 | 1 917 | 1 149 | 1 620 | x | **11 092** |
| | vybavené | 2 319 | 628 | 818 | 900 | 1 076 | 1 435 | 1 015 | 1 165 | x | **9 356** |
| | nevybavené | 11 920 | 797 | 875 | 1 044 | 728 | 1 484 | 967 | 1 630 | x | **19 445** |
| Cb | došlé | 14 | 1 | 1 | 0 | 0 | 0 | 0 | 4 | x | **20** |
| | vybavené | 73 | 2 | 2 | 2 | 6 | 13 | 2 | 57 | x | **157** |
| | nevybavené | 153 | 23 | 29 | 24 | 16 | 45 | 10 | 200 | x | **500** |
| Cbi | došlé | 19 | 0 | 0 | 0 | 0 | 21 | 0 | 13 | x | **53** |
| | vybavené | 45 | 0 | 0 | 0 | 0 | 38 | 0 | 65 | x | **148** |
| | nevybavené | 121 | 0 | 0 | 0 | 0 | 90 | 0 | 113 | x | **324** |
| Co | došlé | 8 125 | 7 136 | 8 787 | 5 423 | 6 448 | 10 426 | 8 463 | 8 127 | x | **62 935** |
| | vybavené | 8 359 | 7 042 | 7 002 | 4 965 | 6 523 | 7 779 | 8 853 | 8 143 | x | **58 666** |
| | nevybavené | 3 696 | 4 044 | 3 621 | 1 193 | 1 157 | 3 974 | 1 751 | 3 595 | x | **23 031** |
| Cob | došlé | 1 805 | 419 | 516 | 427 | 717 | 942 | 645 | 794 | x | **6 265** |
| | vybavené | 1 673 | 425 | 414 | 414 | 801 | 813 | 597 | 821 | x | **5 958** |
| | nevybavené | 1 270 | 219 | 353 | 74 | 218 | 335 | 306 | 227 | x | **3 002** |
| Spolu | **došlé** | **13 306** | **9 439** | **11 137** | **8 000** | **9 132** | **14 319** | **10 976** | **11 589** | **196** | **88 094** |
| | **vybavené** | **13 730** | **9 162** | **9 004** | **7 142** | **9 221** | **11 070** | **11 165** | **11 251** | **177** | **81 922** |
| | **nevybavené** | **17 367** | **5 277** | **5 024** | **2 415** | **2 190** | **6 042** | **3 209** | **5 916** | **119** | **47 559** |

## PREHĽAD O ĎALŠÍCH AGENDÁCH KRAJSKÝCH SÚDOV V ROKU 2013

| Agenda | Počet vecí | BA | TT | TN | NR | ZA | BB | PO | KE | SR |
|---|---|---|---|---|---|---|---|---|---|---|
| **Tpo** | vybavené | 345 | 196 | 165 | 83 | 141 | 198 | 200 | 271 | **1 599** |
| **Zm** | vybavené | 7 | 0 | 0 | 0 | 0 | 24 | 0 | 2 | **33** |
| **K** | vybavené | 61 | 0 | 0 | 0 | 0 | 27 | 0 | 44 | **132** |
| **V** | vybavené | 0 | 0 | 0 | 0 | 0 | 0 | 0 | 0 | **0** |
| **Ncb** | vybavené | 356 | 923 | 924 | 1 567 | 403 | 2 045 | 585 | 1 954 | **8 757** |
| **Spolu** | **vybavené** | **769** | **1 119** | **1 089** | **1 650** | **544** | **2 294** | **785** | **2 271** | **10 521** |

## SÚDNI EXEKÚTORI A EXEKUČNÁ ČINNOSŤ V ROKU 2013 (NA ZÁKLADE ZÁKONA Č. 233/1995 Z. Z.)

| Kraj | Počet žiadostí o poverenie na vykonanie exekúcie | | | Exekúcie vybavené súdnymi exekútormi | | | | Nevybavené exekúcie |
|---|---|---|---|---|---|---|---|---|
| | došlých | vybavených | z toho udelením poverenia | spolu | vrátením poverenia po upustení exekútora od vykonania (§ 46 ods.3) | vrátením poverenia po skončení exekučného konania | inak | |
| **BA** | 121 406 | 114 668 | 105 257 | **59 048** | 3 972 | 43 225 | 11 851 | 422 916 |
| **TT** | 80 282 | 78 992 | 75 672 | **36 817** | 2 801 | 30 826 | 3 190 | 343 067 |
| **TN** | 63 519 | 64 310 | 62 317 | **29 080** | 3 011 | 21 015 | 5 054 | 239 378 |
| **NR** | 85 160 | 83 896 | 81 058 | **35 294** | 2 935 | 25 285 | 7 074 | 350 527 |
| **ZA** | 68 627 | 71 099 | 68 890 | **30 373** | 3 918 | 20 596 | 5 859 | 292 752 |
| **BB** | 83 458 | 82 558 | 80 210 | **34 619** | 3 337 | 22 953 | 8 329 | 360 175 |
| **PO** | 67 731 | 68 148 | 65 488 | **34 764** | 3 826 | 22 717 | 8 221 | 343 011 |
| **KE** | 98 856 | 96 163 | 90 824 | **43 200** | 3 714 | 26 638 | 12 848 | 478 115 |
| **SR** | **669 039** | **659 834** | **629 716** | **303 195** | **27 514** | **213 255** | **62 426** | **2 829 941** |

## PREHĽAD O AGENDÁCH NAJVYŠŠIEHO SÚDU V ROKU 2013

| Počet vecí | Agendy trestnoprávneho kolégia | | | | | | | | | | Spolu |
|---|---|---|---|---|---|---|---|---|---|---|---|
| | To | Tdo | TdoV | Ntv | Ndt | Urto | Tost | Nt | Nts | Tpj | |
| **prevzaté** | 24 | 72 | 23 | 0 | 5 | 3 | 12 | 14 | 0 | 0 | **153** |
| **došlé** | 72 | 451 | 43 | 0 | 123 | 40 | 246 | 453 | 13 | 68 | **1 509** |
| **vybavené** | 68 | 441 | 48 | 0 | 121 | 38 | 237 | 448 | 13 | 68 | **1 482** |
| **nevybavené** | 28 | 82 | 18 | 0 | 7 | 5 | 21 | 19 | 0 | 0 | **180** |

| Počet vecí | Agendy občianskoprávneho kolégia | | | | | | | | | Spolu |
|---|---|---|---|---|---|---|---|---|---|---|
| | Co | Cdo | CdoV | MCdo | MCdoV | Uro | UroV | MUroV | Rkc | |
| **prevzaté** | 30 | 1442 | 1 | 253 | 0 | 0 | 0 | 0 | 0 | **1 741** |
| **došlé** | 499 | 3107 | 10 | 103 | 0 | 0 | 0 | 0 | 2 | **7 707** |
| **vybavené** | 379 | 2675 | 5 | 206 | 0 | 0 | 0 | 0 | 2 | **5 053** |
| **nevybavené** | 150 | 1874 | 6 | 150 | 0 | 0 | 0 | 0 | 0 | **4 395** |

| Počet vecí | Agendy občianskoprávneho kolégia | | | | | | | | Spolu |
|---|---|---|---|---|---|---|---|---|---|
| | Ndc | Nc | CoE | ECdo | EMCdo | Cpj | Nco | Ncv | |
| **prevzaté** | 12 | 3 | 0 | 0 | 0 | 0 | 0 | 0 | **1 741** |
| **došlé** | 179 | 129 | 889 | 2323 | 23 | 32 | 110 | 301 | **7 707** |
| **vybavené** | 179 | 127 | 220 | 812 | 5 | 32 | 110 | 301 | **5 053** |
| **nevybavené** | 12 | 5 | 669 | 1511 | 18 | 0 | 0 | 0 | **4 395** |

| Počet vecí | Agendy obchodnoprávneho kolégia | | | | | | | Spolu |
|---|---|---|---|---|---|---|---|---|
| | Obo | Obdo | ObdoV | Mobdo | MobdV | Rko | Ndob | |
| **prevzaté** | 252 | 124 | 30 | 26 | 13 | 0 | 9 | **457** |
| **došlé** | 298 | 313 | 45 | 20 | 4 | 0 | 173 | **3 853** |
| **vybavené** | 342 | 250 | 44 | 22 | 13 | 0 | 165 | **1 747** |
| **nevybavené** | 208 | 187 | 31 | 24 | 4 | 0 | 17 | **2 563** |

| Počet vecí | Agendy obchodnoprávneho kolégia | | | | | | Spolu |
|---|---|---|---|---|---|---|---|
| | OboE | Oboer | MOber | Nob | Nobs | Obpj | |
| **prevzaté** | 0 | 0 | 0 | 0 | 2 | 1 | **457** |
| **došlé** | 809 | 1916 | 26 | 133 | 113 | 3 | **3 853** |
| **vybavené** | 253 | 404 | 5 | 132 | 115 | 2 | **1 747** |
| **nevybavené** | 556 | 1512 | 21 | 1 | 0 | 2 | **2 563** |

| Počet vecí | Agendy správneho kolégia | | | | | | | | | | | Spolu |
|---|---|---|---|---|---|---|---|---|---|---|---|---|
| | So | Sžso | Sža | Sza | Sžd | Sžr | Sžf | Sžh/pu | Sžh/uv | Sžp | Sži | |
| **prevzaté** | 336 | 123 | 10 | 0 | 51 | 224 | 455 | 6 | 18 | 124 | 35 | **1 660** |
| **došlé** | 496 | 312 | 67 | 23 | 85 | 732 | 783 | 7 | 17 | 212 | 167 | **4 019** |
| **vybavené** | 481 | 234 | 68 | 21 | 87 | 504 | 642 | 5 | 26 | 208 | 109 | **3 409** |
| **nevybavené** | 351 | 201 | 9 | 2 | 49 | 452 | 596 | 8 | 9 | 128 | 93 | **2 280** |

| Počet vecí | Agendy správneho kolégia | | | | | | | | | | | | | | Spolu |
|---|---|---|---|---|---|---|---|---|---|---|---|---|---|---|---|
| | Szd | Sžo | Sž | Sžnč | Sžz | Sr | Sv | Sdo | Rks | Nds | Ndz | Svzn | Ns | Snj | |
| **prevzaté** | 4 | 161 | 64 | 15 | 7 | 1 | 0 | 8 | 7 | 1 | 2 | 3 | 1 | 4 | **1 660** |
| **došlé** | 19 | 409 | 149 | 30 | 25 | 1 | 0 | 106 | 20 | 69 | 39 | 4 | 140 | 107 | **4 019** |
| **vybavené** | 12 | 350 | 135 | 35 | 16 | 1 | 0 | 90 | 24 | 66 | 40 | 3 | 141 | 111 | **3 409** |
| **nevybavené** | 11 | 220 | 78 | 10 | 16 | 1 | 0 | 24 | 3 | 4 | 1 | 4 | 7 | 3 | **2 280** |

| Počet vecí | Spolu všetky agendy NS |
|---|---|
| **prevzaté** | **4 011** |
| **došlé** | **17 088** |
| **vybavené** | **11 691** |
| **nevybavené** | **9 418** |

# I.

# Trestná agenda



V roku 2013 okresné súdy v trestnej agende zaznamenali **37 828** došlých vecí, v ktorých bolo stíhaných **44 185** osôb. V porovnaní s predchádzajúcim rokom 2012 okresné súdy Slovenskej republiky zaznamenali mierny nárast počtu vecí došlých i nárast počtu osôb v týchto veciach stíhaných.

Okresné súdy Slovenskej republiky v roku 2013 vybavili **38 547** vecí, v ktorých bolo stíhaných **45 236** osôb, čo predstavuje nárast v počte vybavených vecí v porovnaní s predchádzajúcimi rokmi.

V roku 2013 zostalo na okresných súdoch nevybavených **16 066** vecí, v ktorých bolo stíhaných **20 915** osôb. Pokračuje teda trend predchádzajúcich rokov v poklese počtu nevybavených vecí.

Na krajské súdy ako súdy odvolacie v roku 2013 napadlo **3 689** vecí, v ktorých bolo stíhaných **4 397** osôb.

Krajské súdy v rámci odvolacej agendy vybavili **3 708** vecí, ktoré sa týkali **4 399** trestne stíhaných osôb, pričom nevybavených vecí zostalo **791**, v ktorých je stíhaných **999** osôb.

V **46,72 %** krajské súdy zamietli odvolanie, alebo došlo k jeho späťvzatiu. V **24,62 %** vrátili vec prvostupňovému súdu na nové prejednanie a rozhodnutie. Krajské súdy sami rozhodli o sprísnení trestu v **3,68 %** prípadoch, o zmiernení trestu v **10,73 %** prípadoch a vo výroku o vine sami rozhodli v **1,27 %** prípadoch.

Súdy v roku 2013 spolu odsúdili **36 079** osôb za **42 608** spáchaných skutkov. Najčastejšie ukladaným trestom bol trest odňatia slobody s podmienečným odkladom jeho výkonu.

Trest domáceho väzenia bol uložený **21** osobám a trest povinnej práce **3 581** osobám.

V roku 2013 bolo odsúdených **1 806** mladistvých za **2 469** skutkov. Aj mladistvým bol najčastejšie ukladaný trest odňatia slobody s podmienečným odkladom jeho výkonu. V **103** prípadoch bol uložený nepodmienečný trest odňatia slobody.

Z celkového počtu odsúdených bolo **5 267** žien a **10 598** recidivistov.

V roku 2013 súdy rozhodli u **1 788** (1632 + 156) osôb o oslobodení spod obžaloby. U **339** osôb došlo k zastaveniu trestného stíhania a u **130** osôb bol využitý inštitút zmieru. Dohoda o vine a treste bola súdmi schválená v **6 913** prípadoch.

Z celkového počtu **36 079** odsúdených, trestný čin pod vplyvom alkoholu spáchali **6 876**, čo predstavuje **19,1 %** podiel na všetkých odsúdených v roku 2013. V porovnaní s predchádzajúcimi rokmi došlo k nárastu počtu osôb, ktoré boli odsúdené za trestný čin spáchaný pod vplyvom návykových látok na **528** osôb.

Z hľadiska osobitne sledovaných trestných činov v roku 2013 najväčší podiel **29,95 %** tvorili majetkové trestné činy, ako krádež, sprenevera, podvod.

Rýchlosť konania na okresných súdoch u právoplatne odsúdených osôb v roku 2013 bola v celoštátnom priemere **4,46** mesiaca. Trestné konania vedené na Špecializovanom trestnom súde boli právoplatne skončené v časovom horizonte priemerne **7,69** mesiaca.

V roku 2013 okresné súdy Slovenskej republiky vybavili **1 929** väzobne stíhaných osôb.

Priemerná dĺžka väzby bola **110** dní.

V roku 2013 bolo na probáciu pridelených **7 749** osôb. Najväčší podiel tvoril trest povinnej práce s **3 946** prípadmi. Podmienečný trest odňatia slobody s probačným dohľadom bol uložený **2 068** odsúdeným. V **296** prípadoch súdy rozhodli o nahradení väzby probačným dohľadom.

V roku 2013 bolo ukončených **2 490** probácii. Otvorených probácii zostalo **5 305**.

Mediácii bolo v roku 2013 pridelených **1 752**, na ktorých sa zúčastnilo **3 051** osôb. Peňažná suma určená obciam a iným právnickým osobám predstavovala čiastku **34 706 €** a poškodeným podľa osobitného zákona čiastku **45 524 €**. Poškodeným bola v roku 2013 uhradená náhrada škody vo výške **560 406 €**.

V roku 2013 sa podarilo ukončiť **1 207** mediácií. Otvorených mediácií zostalo **546**.

## Vysvetlivky

1) *V prehľadoch je trestná činnosť označená paragrafmi, pod ktorými sú uvedené príslušné skutkové podstaty v Trestnom zákone č. 300/2005 Z. z. účinného od 1. januára 2006 a príslušné skutkové podstaty uvedené v Trestnom zákone č. 140/1961 Zb. v znení neskorších predpisov.*

2) *Vybavenou trestnou vecou pre účely štatistického výkazníctva o stave a pohybe trestnej agendy je vec týkajúca sa trestného činu, v ktorej bolo vynesené rozhodnutie vo veci samej (rozsudok) alebo uznesenie o vybavení iným spôsobom (zastavením, postúpením veci správnemu orgánu a pod.), ktoré je predmetom zápisu do štatistického listu T a tento štatistický list bol vyhotovený a zaslaný. Za vybavenú sa považuje aj vec vybavená iným spôsobom, o ktorom sa síce nevyhotovuje štatistický list T, ale je konečné, napr.: vrátenie veci prokurátorovi na došetrenie, postúpenie inému súdu, podmienečné zastavenie trestného stíhania podľa § 307 Trestného poriadku (zák. č. 141/1961 Zb. v znení neskorších predpisov) ako aj podmienečné zastavenie trestného stíhania podľa § 216 Trestného poriadku a zmier a zastavenie trestného stíhania podľa § 282 Trestného poriadku (zákon č. 301/2005 Z. z. účinného od 1. januára 2006).*

3) *V údajoch o odvolacej agende (To) nie sú započítané údaje o sťažnostiach.*

4) *Pod pojmom index odsúdených osôb (Io) rozumieme podiel počtu právoplatne odsúdených páchateľov (O) z celkového počtu trestne zodpovedných osôb (T), t. j. osôb starších ako 14 rokov, prepočítaných na 10 000 obyvateľov, podľa vzorca: Io = O/T x 10 000.*

5) *Súčet jednotlivých druhov uložených trestov (ich podiel) je nižší ako počet odsúdených osôb (resp. 100%), pretože odsúdenými sa rozumejú aj osoby, ktoré súd uznal vinnými zo spáchania trestného činu ale upustil od ich potrestania.*

6) *V celkovom počte odsúdených osôb sa uvádzajú všetci páchatelia, ktorí boli právoplatne uznaní za vinných, resp. ktorí boli odsúdení okresnými súdmi, krajskými (špecializovaným trestným) súdmi, pokiaľ krajské súdy konali ako súdy I. (prvého) stupňa.*

## PREHĽAD O TRESTNEJ AGENDE NA OKRESNÝCH SÚDOCH

| Kraj | Rok | Počet vecí a osôb vo veciach | | | | | |
|---|---|---|---|---|---|---|---|
| | | došlých | | vybavených * | | nevybavených * | |
| | | veci | osoby | veci | osoby | veci | osoby |
| BA | 2009 | 5 093 | 5 660 | 4 948 | 5 510 | 3 353 | 4 013 |
| | 2010 | 5 190 | 5 858 | 5 119 | 5 712 | 3 424 | 4 159 |
| | 2011 | 4 949 | 5 538 | 5 045 | 5 622 | 3 328 | 4 075 |
| | 2012 | 5 571 | 6 232 | 5 542 | 6 144 | 3 357 | 4 163 |
| | 2013 | 5 609 | 6 245 | 5 724 | 6 354 | 3 242 | 4 054 |
| TT | 2009 | 3 695 | 4 158 | 3 573 | 4 089 | 2 147 | 2 655 |
| | 2010 | 3 716 | 4 167 | 3 723 | 4 123 | 2 140 | 2 699 |
| | 2011 | 3 294 | 3 737 | 3 586 | 4 007 | 1 848 | 2 429 |
| | 2012 | 3 915 | 4 237 | 4 034 | 4 455 | 1 729 | 2 211 |
| | 2013 | 3 943 | 4 401 | 3 979 | 4 429 | 1 693 | 2 183 |
| TN | 2009 | 3 194 | 3 573 | 3 095 | 3 530 | 2 035 | 2 443 |
| | 2010 | 3 223 | 3 633 | 3 330 | 3 763 | 1 928 | 2 313 |
| | 2011 | 3 017 | 3 353 | 3 117 | 3 505 | 1 828 | 2 161 |
| | 2012 | 3 402 | 3 766 | 3 575 | 3 958 | 1 655 | 1 969 |
| | 2013 | 3 458 | 3 862 | 3 572 | 3 947 | 1 541 | 1 884 |
| NR | 2009 | 3 882 | 4 595 | 3 827 | 4 480 | 2 056 | 2 764 |
| | 2010 | 3 705 | 4 403 | 4 026 | 4 752 | 1 735 | 2 415 |
| | 2011 | 3 618 | 4 295 | 3 748 | 4 410 | 1 605 | 2 300 |
| | 2012 | 3 836 | 4 388 | 4 008 | 4 707 | 1 433 | 1 981 |
| | 2013 | 3 772 | 4 276 | 3 798 | 4 404 | 1 407 | 1 853 |
| ZA | 2009 | 3 873 | 4 473 | 4 200 | 4 920 | 2 273 | 2 813 |
| | 2010 | 3 797 | 4 403 | 3 957 | 4 590 | 2 113 | 2 626 |
| | 2011 | 3 519 | 4 083 | 3 601 | 4 166 | 2 031 | 2 543 |
| | 2012 | 4 157 | 4 688 | 4 109 | 4 683 | 2 079 | 2 548 |
| | 2013 | 4 176 | 4 679 | 4 144 | 4 621 | 2 111 | 2 606 |
| BB | 2009 | 5 258 | 6 224 | 5 398 | 6 453 | 2 010 | 2 966 |
| | 2010 | 5 224 | 6 213 | 5 288 | 6 238 | 1 946 | 2 941 |
| | 2011 | 4 998 | 6 071 | 5 129 | 6 216 | 1 815 | 2 796 |
| | 2012 | 5 473 | 6 525 | 5 616 | 6 799 | 1 672 | 2 522 |
| | 2013 | 5 347 | 6 328 | 5 410 | 6 554 | 1 609 | 2 296 |
| PO | 2009 | 4 577 | 5 700 | 4 541 | 5 729 | 2 342 | 3 273 |
| | 2010 | 4 424 | 5 467 | 4 704 | 5 875 | 2 062 | 2 865 |
| | 2011 | 4 326 | 5 464 | 4 371 | 5 563 | 2 017 | 2 766 |
| | 2012 | 4 910 | 5 981 | 5 043 | 6 220 | 1 884 | 2 521 |
| | 2013 | 4 902 | 6 042 | 4 862 | 6 024 | 1 924 | 2 539 |
| KE | 2009 | 5 357 | 6 786 | 5 255 | 6 673 | 2 852 | 3 844 |
| | 2010 | 5 424 | 6 836 | 5 414 | 6 817 | 2 862 | 3 863 |
| | 2011 | 5 467 | 7 137 | 5 533 | 7 160 | 2 796 | 3 840 |
| | 2012 | 6 540 | 8 096 | 6 360 | 7 885 | 2 976 | 4 051 |
| | 2013 | 6 621 | 8 352 | 7 058 | 8 903 | 2 539 | 3 500 |
| SR | **2009** | **34 929** | **41 169** | **34 837** | **41 384** | **19 068** | **24 771** |
| | **2010** | **34 703** | **40 980** | **35 561** | **41 870** | **18 210** | **23 881** |
| | **2011** | **33 188** | **39 678** | **34 130** | **40 649** | **17 268** | **22 910** |
| | **2012** | **37 804** | **43 913** | **38 287** | **44 851** | **16 785** | **21 966** |
| | **2013** | **37 828** | **44 185** | **38 547** | **45 236** | **16 066** | **20 915** |

** pozri vysvetlivky, bod 2*

## PREHĽAD O TRESTNEJ AGENDE NA KRAJSKÝCH SÚDOCH

| Kraj | Rok | Počet vecí a osôb vo veciach | | | | | | | | | | | |
|---|---|---|---|---|---|---|---|---|---|---|---|---|---|
| | | T * | | | | | | To ** | | | | | |
| | | došlých | | vybavených | | nevybavených | | došlých | | vybavených | | nevybavených | |
| | | veci | osoby | veci | osoby | veci | osoby | veci | osoby | veci | osoby | veci | osoby |
| BA | 2009 | 0 | 0 | 13 | 49 | 33 | 103 | 685 | 758 | 622 | 686 | 162 | 185 |
| | 2010 | 0 | 0 | 4 | 13 | 29 | 90 | 651 | 713 | 711 | 786 | 102 | 112 |
| | 2011 | 1 | 3 | 12 | 23 | 18 | 70 | 673 | 760 | 643 | 717 | 132 | 155 |
| | 2012 | 1 | 1 | 4 | 13 | 15 | 58 | 653 | 724 | 644 | 717 | 141 | 162 |
| | 2013 | 0 | 0 | 2 | 7 | 13 | 51 | 599 | 689 | 610 | 702 | 130 | 149 |
| TT | 2009 | 0 | 0 | 9 | 13 | 40 | 91 | 478 | 560 | 439 | 500 | 165 | 202 |
| | 2010 | 0 | 0 | 8 | 10 | 32 | 81 | 452 | 520 | 413 | 478 | 204 | 244 |
| | 2011 | 0 | 0 | 7 | 20 | 25 | 61 | 409 | 486 | 463 | 548 | 150 | 182 |
| | 2012 | 1 | 1 | 1 | 5 | 25 | 57 | 433 | 509 | 432 | 512 | 151 | 179 |
| | 2013 | 1 | 1 | 3 | 10 | 23 | 48 | 413 | 500 | 436 | 519 | 128 | 160 |
| TN | 2009 | 0 | 0 | 3 | 5 | 9 | 14 | 384 | 420 | 449 | 496 | 164 | 185 |
| | 2010 | 0 | 0 | 5 | 8 | 4 | 6 | 457 | 502 | 464 | 505 | 157 | 182 |
| | 2011 | 0 | 0 | 2 | 2 | 2 | 4 | 429 | 483 | 458 | 517 | 128 | 148 |
| | 2012 | 0 | 0 | 0 | 0 | 2 | 4 | 452 | 521 | 471 | 540 | 109 | 129 |
| | 2013 | 0 | 0 | 0 | 0 | 2 | 4 | 393 | 458 | 402 | 468 | 100 | 119 |
| NR | 2009 | 1 | 1 | 9 | 15 | 33 | 115 | 429 | 471 | 447 | 490 | 50 | 56 |
| | 2010 | 0 | 0 | 12 | 29 | 21 | 87 | 473 | 544 | 450 | 506 | 73 | 93 |
| | 2011 | 0 | 0 | 3 | 8 | 18 | 79 | 385 | 483 | 408 | 506 | 60 | 70 |
| | 2012 | 0 | 0 | 4 | 11 | 14 | 68 | 397 | 492 | 396 | 494 | 51 | 68 |
| | 2013 | 0 | 0 | 4 | 28 | 10 | 40 | 320 | 396 | 332 | 412 | 39 | 52 |
| SR | 2009 | **186** | **242** | **241** | **373** | **324** | **847** | **4 067** | **4 641** | **4 039** | **4 636** | **928** | **1 098** |
| | 2010 | **199** | **257** | **279** | **463** | **244** | **642** | **3 999** | **4 632** | **4 011** | **4 603** | **916** | **1 126** |
| | 2011 | **194** | **297** | **247** | **368** | **191** | **575** | **3 772** | **4 492** | **3 856** | **4 550** | **842** | **1 068** |
| | 2012 | **227** | **354** | **235** | **389** | **188** | **539** | **3 841** | **4 573** | **3 863** | **4 640** | **810** | **1 001** |
| | 2013 | **198** | **309** | **197** | **335** | **189** | **513** | **3 689** | **4 397** | **3 708** | **4 399** | **791** | **999** |

* *pozri vysvetlivky, bod 2*

** *pozri vysvetlivky, bod 3*

## PREHĽAD O TRESTNEJ AGENDE NA KRAJSKÝCH SÚDOCH

| Kraj | Rok | Počet vecí a osôb vo veciach | | | | | | | | | | | |
|---|---|---|---|---|---|---|---|---|---|---|---|---|---|
| | | T * | | | | | | To ** | | | | | |
| | | došlých | | vybavených | | nevybavených | | došlých | | vybavených | | nevybavených | |
| | | veci | osoby | veci | osoby | veci | osoby | veci | osoby | veci | osoby | veci | osoby |
| ZA | **2009** | 1 | 1 | 9 | 19 | 26 | 96 | 474 | 536 | 463 | 529 | 94 | 105 |
| | **2010** | 2 | 2 | 5 | 21 | 23 | 77 | 427 | 489 | 456 | 518 | 65 | 76 |
| | **2011** | 2 | 3 | 7 | 33 | 18 | 51 | 360 | 412 | 378 | 431 | 47 | 57 |
| | **2012** | 0 | 0 | 6 | 17 | 12 | 34 | 385 | 433 | 379 | 434 | 53 | 56 |
| | **2013** | 0 | 0 | 6 | 8 | 6 | 26 | 405 | 454 | 417 | 463 | 41 | 47 |
| BB | **2009** | 1 | 4 | 12 | 32 | 20 | 42 | 580 | 683 | 581 | 690 | 76 | 98 |
| | **2010** | 0 | 0 | 3 | 3 | 17 | 39 | 567 | 688 | 529 | 623 | 114 | 163 |
| | **2011** | 1 | 1 | 7 | 11 | 11 | 29 | 549 | 668 | 539 | 647 | 124 | 184 |
| | **2012** | 0 | 0 | 4 | 12 | 7 | 17 | 534 | 642 | 586 | 730 | 72 | 96 |
| | **2013** | 0 | 0 | 2 | 6 | 5 | 11 | 522 | 645 | 511 | 636 | 83 | 105 |
| PO | **2009** | 0 | 0 | 3 | 6 | 9 | 22 | 461 | 522 | 478 | 576 | 112 | 137 |
| | **2010** | 0 | 0 | 2 | 4 | 7 | 18 | 461 | 550 | 472 | 568 | 101 | 119 |
| | **2011** | 0 | 0 | 2 | 3 | 5 | 15 | 449 | 535 | 429 | 500 | 121 | 154 |
| | **2012** | 0 | 0 | 1 | 4 | 4 | 11 | 455 | 584 | 440 | 548 | 136 | 190 |
| | **2013** | 0 | 0 | 0 | 0 | 4 | 11 | 418 | 503 | 400 | 478 | 154 | 215 |
| KE | **2009** | 1 | 1 | 13 | 32 | 35 | 63 | 576 | 691 | 560 | 669 | 105 | 130 |
| | **2010** | 0 | 0 | 12 | 24 | 23 | 39 | 511 | 626 | 516 | 619 | 100 | 137 |
| | **2011** | 0 | 0 | 12 | 17 | 11 | 22 | 518 | 665 | 538 | 684 | 80 | 118 |
| | **2012** | 1 | 1 | 3 | 5 | 9 | 18 | 532 | 668 | 515 | 665 | 97 | 121 |
| | **2013** | 1 | 1 | 3 | 7 | 7 | 12 | 619 | 752 | 600 | 721 | 116 | 152 |
| ŠP. TR. SÚD | **2009** | 182 | 235 | 170 | 202 | 119 | 301 | x | x | x | x | x | x |
| | **2010** | 197 | 255 | 228 | 351 | 88 | 205 | x | x | x | x | x | x |
| | **2011** | 190 | 290 | 195 | 251 | 83 | 244 | x | x | x | x | x | x |
| | **2012** | 224 | 351 | 212 | 322 | 100 | 272 | x | x | x | x | x | x |
| | **2013** | 196 | 307 | 177 | 269 | 119 | 310 | x | x | x | x | x | x |
| SR | **2009** | **186** | **242** | **241** | **373** | **324** | **847** | **4 067** | **4 641** | **4 039** | **4 636** | **928** | **1 098** |
| | **2010** | **199** | **257** | **279** | **463** | **244** | **642** | **3 999** | **4 632** | **4 011** | **4 603** | **916** | **1 126** |
| | **2011** | **194** | **297** | **247** | **368** | **191** | **575** | **3 772** | **4 492** | **3 856** | **4 550** | **842** | **1 068** |
| | **2012** | **227** | **354** | **235** | **389** | **188** | **539** | **3 841** | **4 573** | **3 863** | **4 640** | **810** | **1 001** |
| | **2013** | **198** | **309** | **197** | **335** | **189** | **513** | **3 689** | **4 397** | **3 708** | **4 399** | **791** | **999** |

* *pozri vysvetlivky, bod 2*
** *pozri vysvetlivky, bod 3*

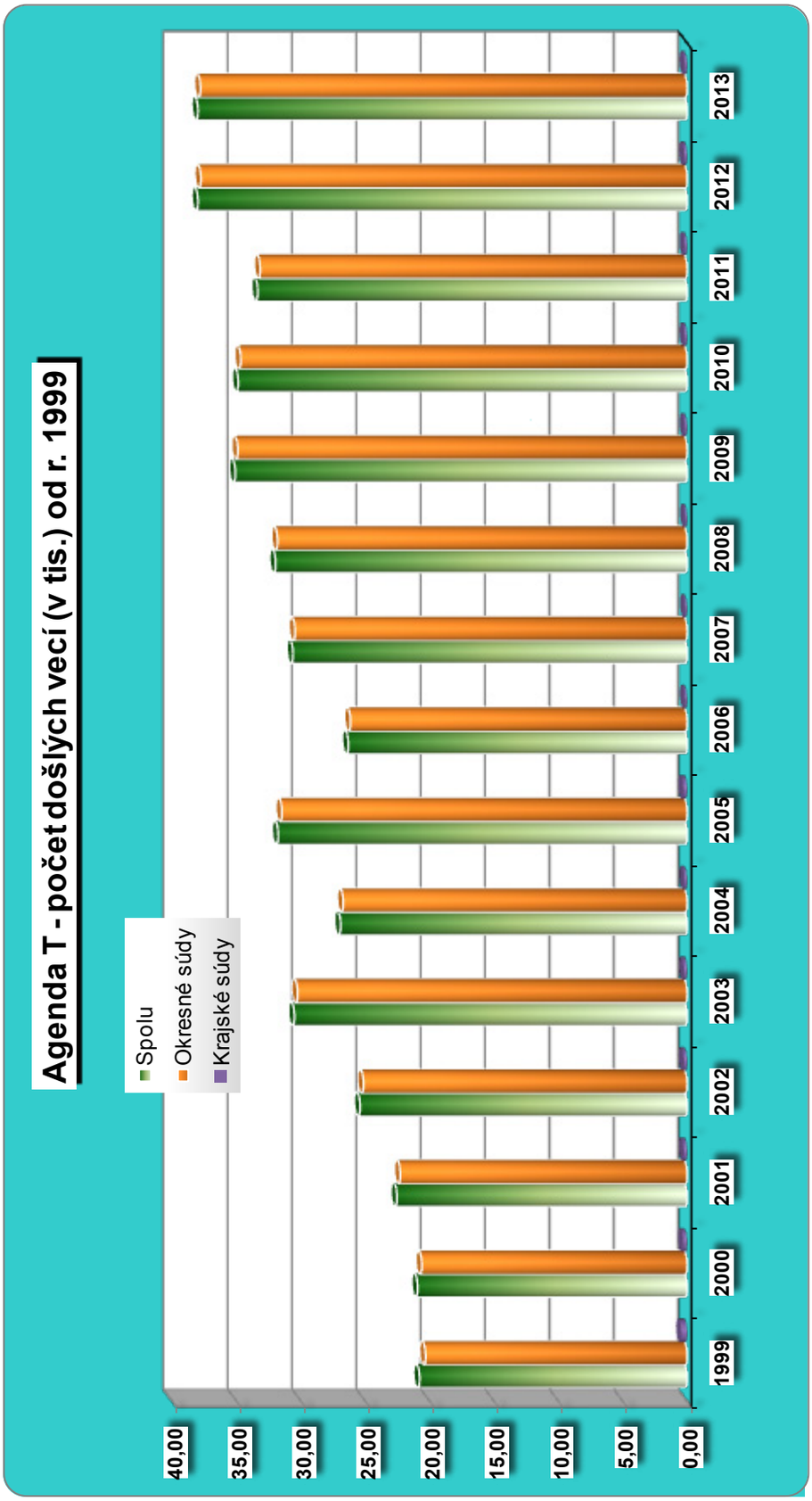


| Rok | | 1999 | 2000 | 2001 | 2002 | 2003 | 2004 | 2005 | 2006 | 2007 | 2008 | 2009 | 2010 | 2011 | 2012 | 2013 |
|---|---|---|---|---|---|---|---|---|---|---|---|---|---|---|---|---|
| **Spolu** | **Spolu** | **20,80** | **20,95** | **22,56** | **25,42** | **30,53** | **26,94** | **31,79** | **26,34** | **30,64** | **31,99** | **35,12** | **34,90** | **33,38** | **38,03** | **38,03** |
| **Okresné súdy** | Okresné súdy | 20,34 | 20,63 | 22,30 | 25,16 | 30,28 | 26,73 | 31,50 | 26,17 | 30,48 | 31,84 | 34,93 | 34,70 | 33,19 | 37,80 | 37,83 |
| **Krajské súdy** | Krajské súdy | 0,46 | 0,32 | 0,26 | 0,26 | 0,25 | 0,21 | 0,29 | 0,17 | 0,16 | 0,15 | 0,19 | 0,20 | 0,19 | 0,23 | 0,20 |

## PREHĽAD O POČTE ODSÚDENÝCH A TRESTOCH SPOLU V ROKU 2013

| Kraj | Počet odsúdených | Počet spáchaných skutkov | Tresty ** | | | | | | | | Index odsúdených osôb * |
|---|---|---|---|---|---|---|---|---|---|---|---|
| | | | NEPO | % | PO | % | peňažný trest | % | iné | % | |
| **BA** | 4 749 | 5 332 | 870 | 18,3 | 3 007 | 63,3 | 247 | 5,2 | 608 | 12,8 | 90 |
| **TT** | 3 490 | 4 088 | 583 | 16,7 | 2 104 | 60,3 | 140 | 4,0 | 643 | 18,4 | 72 |
| **TN** | 3 114 | 3 668 | 512 | 16,4 | 2 073 | 66,6 | 102 | 3,3 | 397 | 12,7 | 60 |
| **NR** | 3 616 | 4 579 | 525 | 14,5 | 2 383 | 65,9 | 118 | 3,3 | 556 | 15,4 | 60 |
| **ZA** | 3 607 | 4 239 | 520 | 14,4 | 2 309 | 64,0 | 160 | 4,4 | 599 | 16,6 | 62 |
| **BB** | 5 292 | 6 280 | 599 | 11,3 | 2 959 | 55,9 | 187 | 3,5 | 1 438 | 27,2 | 93 |
| **PO** | 5 039 | 6 008 | 588 | 11,7 | 2 994 | 59,4 | 167 | 3,3 | 1 158 | 23,0 | 74 |
| **KE** | 6 998 | 8 156 | 862 | 12,3 | 4 658 | 66,6 | 222 | 3,2 | 1 108 | 15,8 | 106 |
| **ŠP.TR. SÚD** | 174 | 258 | 36 | 20,7 | 87 | 50,0 | 49 | 28,2 | 2 | 1,1 | x |
| **SR** | **36 079** | **42 608** | **5 095** | **14,1** | **22 574** | **62,6** | **1 392** | **3,9** | **6 509** | **18,0** | **78** |

* *pozri vysvetlivku, bod 4*
** *pozri vysvetlivky, bod 5*

| Rok | 1999 | 2000 | 2001 | 2002 | 2003 | 2004 | 2005 | 2006 | 2007 | 2008 | 2009 | 2010 | 2011 | 2012 | 2013 |
|---|---|---|---|---|---|---|---|---|---|---|---|---|---|---|---|
| Okr.+kraj. súdy - trestné činy | 21,6 | 22,4 | 23,2 | 24,1 | 27,2 | 26,8 | 27,7 | 25,8 | 27,1 | 28,7 | 30,9 | 31,2 | 30,1 | 35,1 | 36,1 |

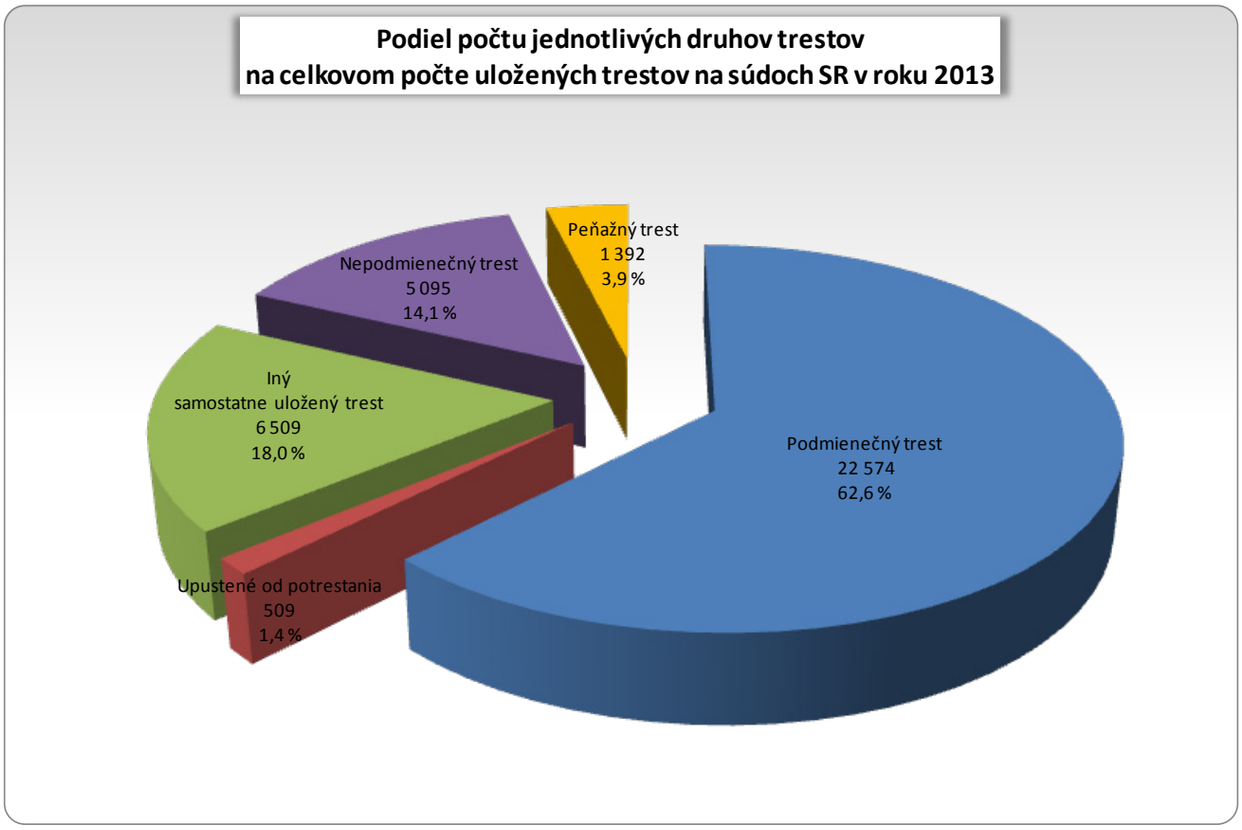


## PREHĽAD O POČTE ODSÚDENÝCH A TRESTOCH V ROKU 2013 - MLADISTVÍ

| Kraj | Počet odsúdených | Počet spáchaných skutkov | Tresty * | | | | | | | |
|---|---|---|---|---|---|---|---|---|---|---|
| | | | NEPO | % | PO | % | peňažný trest | % | iné | % |
| **BA** | 21 | 32 | 1 | 4,8 | 16 | 76,2 | 2 | 9,5 | 1 | 4,8 |
| **TT** | 87 | 118 | 2 | 2,3 | 68 | 78,2 | 1 | 1,1 | 12 | 13,8 |
| **TN** | 107 | 154 | 6 | 5,6 | 86 | 80,4 | 1 | 0,9 | 9 | 8,4 |
| **NR** | 151 | 231 | 9 | 6,0 | 106 | 70,2 | 2 | 1,3 | 18 | 11,9 |
| **ZA** | 127 | 173 | 2 | 1,6 | 81 | 63,8 | 2 | 1,6 | 34 | 26,8 |
| **BB** | 314 | 435 | 11 | 3,5 | 149 | 47,5 | 5 | 1,6 | 72 | 22,9 |
| **PO** | 463 | 610 | 31 | 6,7 | 249 | 53,8 | 2 | 0,4 | 93 | 20,1 |
| **KE** | 536 | 716 | 41 | 7,6 | 355 | 66,2 | 0 | 0,0 | 51 | 9,5 |
| **SR** | **1 806** | **2 469** | **103** | **5,7** | **1 110** | **61,5** | **15** | **0,8** | **290** | **16,1** |

** pozri vysvetlivky, bod 5*

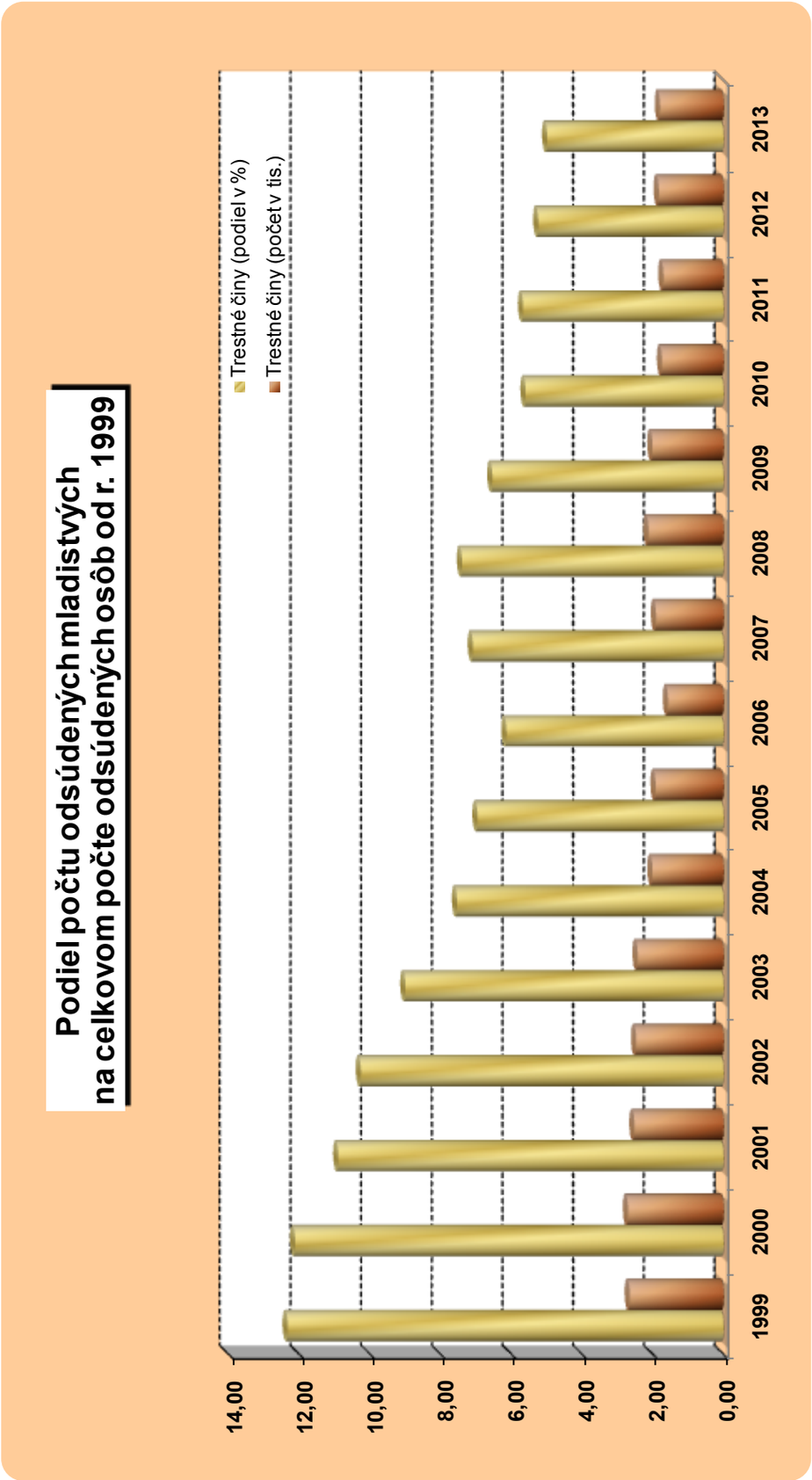


| Rok | 1999 | 2000 | 2001 | 2002 | 2003 | 2004 | 2005 | 2006 | 2007 | 2008 | 2009 | 2010 | 2011 | 2012 | 2013 |
|---|---|---|---|---|---|---|---|---|---|---|---|---|---|---|---|
| Trestné činy (podiel v %) | 12,34 | 12,13 | 10,91 | 10,27 | 9,01 | 7,55 | 6,97 | 6,15 | 7,10 | 7,41 | 6,55 | 5,61 | 5,68 | 5,25 | 5,00 |
| Trestné činy (počet v tis.) | 2,66 | 2,71 | 2,53 | 2,48 | 2,44 | 2,02 | 1,93 | 1,58 | 1,92 | 2,13 | 2,02 | 1,75 | 1,71 | 1,84 | 1,81 |

## PREHĽAD O POČTE ODSÚDENÝCH A TRESTOCH V ROKU 2013 - ŽENY

| Kraj | Počet odsúdených | Počet spáchaných skutkov | Tresty * | | | | | | | |
|---|---|---|---|---|---|---|---|---|---|---|
| | | | NEPO | % | PO | % | peňažný trest | % | iné | % |
| **BA** | 704 | 760 | 108 | 15,3 | 504 | 71,6 | 26 | 3,7 | 63 | 8,9 |
| **TT** | 422 | 483 | 48 | 11,4 | 292 | 69,2 | 26 | 6,2 | 53 | 12,6 |
| **TN** | 337 | 360 | 27 | 8,0 | 250 | 74,2 | 11 | 3,3 | 46 | 13,6 |
| **NR** | 569 | 696 | 32 | 5,6 | 401 | 70,5 | 16 | 2,8 | 116 | 20,4 |
| **ZA** | 393 | 430 | 23 | 5,9 | 298 | 75,8 | 17 | 4,3 | 52 | 13,2 |
| **BB** | 874 | 954 | 41 | 4,7 | 498 | 57,0 | 26 | 3,0 | 291 | 33,3 |
| **PO** | 708 | 780 | 36 | 5,1 | 433 | 61,2 | 19 | 2,7 | 200 | 28,2 |
| **KE** | 1 220 | 1 301 | 63 | 5,2 | 903 | 74,0 | 29 | 2,4 | 208 | 17,0 |
| **ŠP.TR. SÚD** | 40 | 51 | 0 | 0,0 | 29 | 72,5 | 10 | 25,0 | 1 | 2,5 |
| **SR** | **5 267** | **5 815** | **378** | **7,2** | **3 608** | **68,5** | **180** | **3,4** | **1 030** | **19,6** |

** pozri vysvetlivky, bod 5*

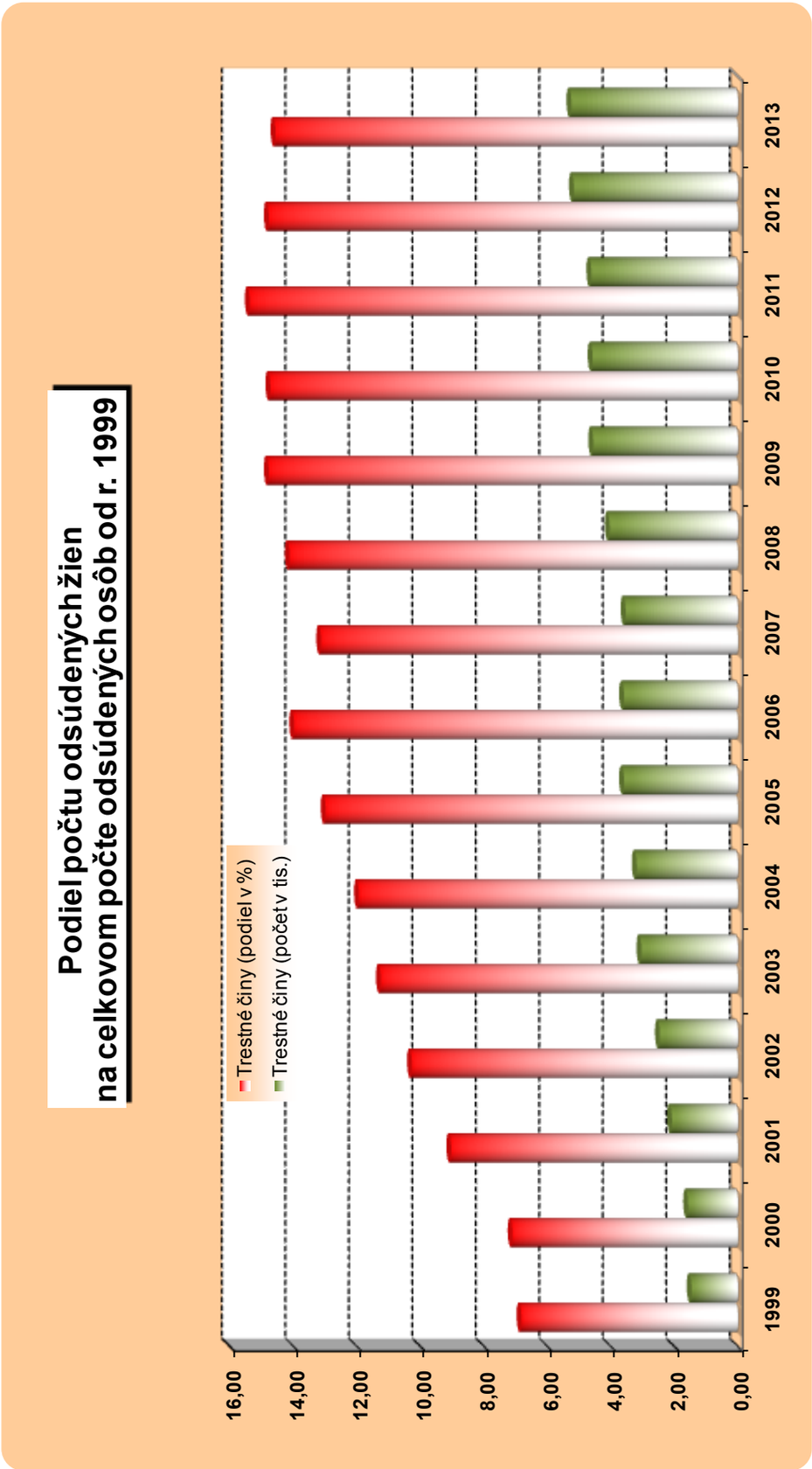


| Rok | 1999 | 2000 | 2001 | 2002 | 2003 | 2004 | 2005 | 2006 | 2007 | 2008 | 2009 | 2010 | 2011 | 2012 | 2013 |
|---|---|---|---|---|---|---|---|---|---|---|---|---|---|---|---|
| Trestné činy (podiel v %) | 6,84 | 7,12 | 9,05 | 10,29 | 11,27 | 11,96 | 13,01 | 14,00 | 13,15 | 14,14 | 14,80 | 14,75 | 15,40 | 14,80 | 14,59 |
| Trestné činy (počet v tis.) | 1,48 | 1,59 | 2,10 | 2,48 | 3,06 | 3,21 | 3,61 | 3,61 | 3,56 | 4,06 | 4,58 | 4,60 | 4,64 | 5,19 | 5,27 |

## PREHĽAD O POČTE ODSÚDENÝCH A TRESTOCH V ROKU 2013
## RECIDIVISTI UZNANÍ SÚDOM

| Kraj | Spolu | Počet odsúdených recidivistov | | | | | |
|---|---|---|---|---|---|---|---|
| | | z toho | | | | trest | |
| | | Mlad. | % | Žien | % | NEPO | % |
| **BA** | **1 112** | 3 | 0,27 | 124 | 11,15 | 561 | 50,45 |
| **TT** | **1 324** | 12 | 0,91 | 104 | 7,85 | 426 | 32,18 |
| **TN** | **609** | 8 | 1,31 | 40 | 6,57 | 243 | 39,90 |
| **NR** | **771** | 9 | 1,17 | 73 | 9,47 | 281 | 36,45 |
| **ZA** | **1 322** | 14 | 1,06 | 97 | 7,34 | 412 | 31,16 |
| **BB** | **1 722** | 34 | 1,97 | 170 | 9,87 | 494 | 28,69 |
| **PO** | **1 132** | 48 | 4,24 | 113 | 9,98 | 372 | 32,86 |
| **KE** | **2 550** | 70 | 2,75 | 333 | 13,06 | 647 | 25,37 |
| **ŠP.TR. SÚD** | **56** | | | | | | |
| **SR** | **10 598** | **198** | **1,87** | **1 062** | **10,02** | **3 452** | **32,57** |

## REKAPITULÁCIA VÝVOJA TRESTNEJ ČINNOSTI (2009 - 2013)
## PERCENTUÁLNY PODIEL JEDNOTLIVÝCH KATEGÓRIÍ PÁCHATEĽOV

| Kraj | Rok | Celkový počet odsúdených | Mladiství | | Ženy | | Recidivisti uznaní súdom | |
|---|---|---|---|---|---|---|---|---|
| | | | počet | % | počet | % | počet | % |
| **BA** | **2009** | 4 071 | 83 | 2,04 | 594 | 14,59 | 1 189 | 29,21 |
| | **2010** | 3 905 | 68 | 1,74 | 577 | 14,78 | 1 221 | 31,27 |
| | **2011** | 3 927 | 70 | 1,78 | 548 | 13,95 | 1 284 | 32,70 |
| | **2012** | 4 541 | 20 | 0,44 | 668 | 14,71 | 1 250 | 27,53 |
| | **2013** | 4 749 | 21 | 0,44 | 704 | 14,82 | 1 112 | 23,42 |
| **TT** | **2009** | 3 006 | 119 | 3,96 | 393 | 13,07 | 988 | 32,87 |
| | **2010** | 3 054 | 102 | 3,34 | 424 | 13,88 | 1 098 | 35,95 |
| | **2011** | 2 961 | 100 | 3,38 | 388 | 13,10 | 1 106 | 37,35 |
| | **2012** | 3 409 | 81 | 2,38 | 435 | 12,76 | 1 191 | 34,94 |
| | **2013** | 3 490 | 87 | 2,49 | 422 | 12,09 | 1 324 | 37,94 |
| **TN** | **2009** | 2 696 | 158 | 5,86 | 275 | 10,20 | 632 | 23,44 |
| | **2010** | 2 806 | 143 | 5,10 | 297 | 10,58 | 670 | 23,88 |
| | **2011** | 2 559 | 118 | 4,61 | 338 | 13,21 | 596 | 23,29 |
| | **2012** | 3 013 | 114 | 3,78 | 347 | 11,52 | 636 | 21,11 |
| | **2013** | 3 114 | 107 | 3,44 | 337 | 10,82 | 609 | 19,56 |
| **SR** | **2009** | **30 953** | **2 026** | **6,55** | **4 582** | **14,80** | **9 144** | **29,54** |
| | **2010** | **31 179** | **1 748** | **5,61** | **4 600** | **14,75** | **9 881** | **31,69** |
| | **2011** | **30 110** | **1 711** | **5,68** | **4 636** | **15,40** | **9 420** | **31,29** |
| | **2012** | **35 077** | **1 843** | **5,25** | **5 191** | **14,80** | **10 469** | **29,85** |
| | **2013** | **36 079** | **1 806** | **5,01** | **5 267** | **14,60** | **10 598** | **29,37** |

## REKAPITULÁCIA VÝVOJA TRESTNEJ ČINNOSTI (2009 - 2013)
## PERCENTUÁLNY PODIEL JEDNOTLIVÝCH KATEGÓRIÍ PÁCHATEĽOV

| Kraj | Rok | Celkový počet odsúdených | Mladiství | | Ženy | | Recidivisti uznaní súdom | |
|---|---|---|---|---|---|---|---|---|
| | | | počet | % | počet | % | počet | % |
| NR | 2009 | 3 569 | 211 | 5,91 | 568 | 15,91 | 820 | 22,98 |
| | 2010 | 3 654 | 168 | 4,60 | 596 | 16,31 | 989 | 27,07 |
| | 2011 | 3 366 | 156 | 4,63 | 561 | 16,67 | 858 | 25,49 |
| | 2012 | 3 734 | 143 | 3,83 | 542 | 14,52 | 847 | 22,68 |
| | 2013 | 3 616 | 151 | 4,18 | 569 | 15,74 | 771 | 21,32 |
| ZA | 2009 | 3 346 | 200 | 5,98 | 387 | 11,57 | 1 358 | 40,59 |
| | 2010 | 3 143 | 135 | 4,30 | 362 | 11,52 | 1 385 | 44,07 |
| | 2011 | 2 980 | 131 | 4,40 | 351 | 11,78 | 1 113 | 37,35 |
| | 2012 | 3 507 | 125 | 3,56 | 392 | 11,18 | 1 322 | 37,70 |
| | 2013 | 3 607 | 127 | 3,52 | 393 | 10,90 | 1 322 | 36,65 |
| BB | 2009 | 5 128 | 389 | 7,59 | 922 | 17,98 | 1 251 | 24,40 |
| | 2010 | 4 747 | 341 | 7,18 | 778 | 16,39 | 1 316 | 27,72 |
| | 2011 | 4 781 | 340 | 7,11 | 868 | 18,16 | 1 412 | 29,53 |
| | 2012 | 5 293 | 339 | 6,40 | 941 | 17,78 | 1 673 | 31,61 |
| | 2013 | 5 292 | 314 | 5,93 | 874 | 16,52 | 1 722 | 32,54 |
| PO | 2009 | 4 405 | 451 | 10,24 | 680 | 15,44 | 1 143 | 25,95 |
| | 2010 | 4 594 | 406 | 8,84 | 684 | 14,89 | 1 191 | 25,93 |
| | 2011 | 4 012 | 395 | 9,85 | 599 | 14,93 | 996 | 24,83 |
| | 2012 | 5 144 | 538 | 10,46 | 796 | 15,47 | 1 207 | 23,46 |
| | 2013 | 5 039 | 463 | 9,19 | 708 | 14,05 | 1 132 | 22,46 |
| KE | 2009 | 4 597 | 415 | 9,03 | 742 | 16,14 | 1 721 | 37,44 |
| | 2010 | 5 050 | 385 | 7,62 | 831 | 16,46 | 1 955 | 38,71 |
| | 2011 | 5 341 | 401 | 7,51 | 949 | 17,77 | 2 009 | 37,61 |
| | 2012 | 6 280 | 483 | 7,69 | 1 042 | 16,59 | 2 299 | 36,61 |
| | 2013 | 6 998 | 536 | 7,66 | 1 220 | 17,43 | 2 550 | 36,44 |
| ŠP.TR. SÚD | 2009 | 135 | 0 | - | 21 | 15,56 | 42 | 31,11 |
| | 2010 | 226 | 0 | - | 51 | 22,57 | 56 | 24,78 |
| | 2011 | 183 | 0 | - | 34 | 18,58 | 46 | 25,14 |
| | 2012 | 156 | 0 | - | 28 | 17,95 | 44 | 28,21 |
| | 2013 | 174 | 0 | - | 40 | 22,99 | 56 | 32,18 |
| SR | 2009 | **30 953** | **2 026** | **6,55** | **4 582** | **14,80** | **9 144** | **29,54** |
| | 2010 | **31 179** | **1 748** | **5,61** | **4 600** | **14,75** | **9 881** | **31,69** |
| | 2011 | **30 110** | **1 711** | **5,68** | **4 636** | **15,40** | **9 420** | **31,29** |
| | 2012 | **35 077** | **1 843** | **5,25** | **5 191** | **14,80** | **10 469** | **29,85** |
| | 2013 | **36 079** | **1 806** | **5,01** | **5 267** | **14,60** | **10 598** | **29,37** |

**PREHĽAD O OSOBITNE SLEDOVANÝCH TRESTNÝCH ČINOCH,
PODIELE TRESTOV A JEDNOTLIVÝCH KATEGÓRIÁCH ODSÚDENÝCH V ROKU 2013
PODĽA ZÁKONA Č. 300/2005 Z. z.**

**I. HLAVA - TRESTNÉ ČINY PROTI ŽIVOTU A ZDRAVIU**

| Kraj | Počet odsúd. | Tresty uložené odsúdeným a ich podiel | | | | | | | | Počet odsúdených vo vybraných kategóriách | | | | Počet odsúdených | |
|---|---|---|---|---|---|---|---|---|---|---|---|---|---|---|---|
| | | NEPO | % | PO | % | PT ul. samos. | % | iné samost. tresty | % | mlad. | žien | rec. uzn. súdom | vplyv alkoholu | § 144 a 145 Tr.z. | § 155,156 a § 147,148 Tr.z. |
| **BA** | 608 | 104 | 17,1 | 387 | 63,7 | 67 | 11,0 | 49 | 8,1 | 2 | 74 | 108 | 20 | 2 | 103 |
| **TT** | 346 | 61 | 17,6 | 222 | 64,2 | 30 | 8,7 | 27 | 7,8 | 12 | 24 | 90 | 16 | 5 | 97 |
| **TN** | 335 | 55 | 16,4 | 241 | 71,9 | 15 | 4,5 | 23 | 6,9 | 10 | 38 | 41 | 41 | 2 | 85 |
| **NR** | 357 | 53 | 14,8 | 250 | 70,0 | 18 | 5,0 | 34 | 9,5 | 18 | 39 | 47 | 14 | 3 | 124 |
| **ZA** | 363 | 47 | 12,9 | 234 | 64,5 | 33 | 9,1 | 45 | 12,4 | 20 | 26 | 116 | 47 | 4 | 146 |
| **BB** | 339 | 49 | 14,5 | 229 | 67,6 | 25 | 7,4 | 28 | 8,3 | 16 | 31 | 55 | 23 | 1 | 96 |
| **PO** | 388 | 43 | 11,1 | 278 | 71,6 | 34 | 8,8 | 18 | 4,6 | 32 | 29 | 48 | 54 | 6 | 222 |
| **KE** | 426 | 53 | 12,4 | 303 | 71,1 | 32 | 7,5 | 27 | 6,3 | 33 | 39 | 130 | 66 | 6 | 196 |
| **ŠP.TR. SÚD** | 9 | 9 | 100,0 | 0 | - | 0 | - | 0 | - | 0 | 0 | 5 | 0 | 8 | 0 |
| **SR** | **3 171** | **474** | **14,9** | **2 144** | **67,6** | **254** | **8,0** | **251** | **7,9** | **143** | **300** | **640** | **281** | **37** | **1 069** |

**PREHĽAD O OSOBITNE SLEDOVANÝCH TRESTNÝCH ČINOCH,
PODIELE TRESTOV A JEDNOTLIVÝCH KATEGÓRIÁCH ODSÚDENÝCH V ROKU 2013
PODĽA ZÁKONA Č. 300/2005 Z. z.**

**II. HLAVA - TRESTNÉ ČINY PROTI SLOBODE A ĽUDSKEJ DÔSTOJNOSTI**

| Kraj | Počet odsúd. | Tresty uložené odsúdeným a ich podiel | | | | | | | | Počet odsúdených vo vybraných kategóriách | | | | Počet odsúdených | |
|---|---|---|---|---|---|---|---|---|---|---|---|---|---|---|---|
| | | NEPO | % | PO | % | PT ul. samos. | % | iné samost. tresty | % | mlad. | žien | rec. uzn. súdom | vplyv alkoholu | § 188 Tr.z. | § 199-203 Tr.z. |
| **BA** | 140 | 60 | 42,9 | 74 | 52,9 | 2 | 1,4 | 4 | 2,9 | 2 | 6 | 35 | 6 | 54 | 21 |
| **TT** | 163 | 48 | 29,4 | 92 | 56,4 | 10 | 6,1 | 10 | 6,1 | 17 | 10 | 73 | 5 | 47 | 24 |
| **TN** | 155 | 43 | 27,7 | 105 | 67,7 | 3 | 1,9 | 4 | 2,6 | 15 | 4 | 28 | 26 | 44 | 21 |
| **NR** | 186 | 61 | 32,8 | 115 | 61,8 | 3 | 1,6 | 4 | 2,2 | 33 | 13 | 53 | 21 | 61 | 26 |
| **ZA** | 183 | 38 | 20,8 | 133 | 72,7 | 3 | 1,6 | 7 | 3,8 | 26 | 10 | 77 | 15 | 56 | 18 |
| **BB** | 330 | 67 | 20,3 | 227 | 68,8 | 2 | 0,6 | 25 | 7,6 | 60 | 27 | 108 | 14 | 63 | 61 |
| **PO** | 305 | 75 | 24,6 | 191 | 62,6 | 3 | 1,0 | 18 | 5,9 | 97 | 20 | 71 | 16 | 46 | 80 |
| **KE** | 542 | 120 | 22,1 | 370 | 68,3 | 9 | 1,7 | 20 | 3,7 | 148 | 47 | 160 | 41 | 134 | 82 |
| **ŠP.TR. SÚD** | 0 | 0 | - | 0 | - | 0 | - | 0 | - | 0 | 0 | 0 | 0 | 0 | 0 |
| **SR** | **2 004** | **512** | **25,5** | **1 307** | **65,2** | **35** | **1,7** | **92** | **4,6** | **398** | **137** | **605** | **144** | **505** | **333** |

**PREHĽAD O OSOBITNE SLEDOVANÝCH TRESTNÝCH ČINOCH,
PODIELE TRESTOV A JEDNOTLIVÝCH KATEGÓRIÁCH ODSÚDENÝCH V ROKU 2013
PODĽA ZÁKONA Č. 300/2005 Z. z.**

**III. HLAVA - TRESTNÉ ČINY PROTI RODINE A MLÁDEŽI**

| Kraj | Počet odsúd. | Tresty uložené odsúdeným a ich podiel | | | | | | | | Počet odsúdených vo vybraných kategóriách | | | | Počet odsúdených | |
|---|---|---|---|---|---|---|---|---|---|---|---|---|---|---|---|
| | | NEPO | % | PO | % | PT ul. samos. | % | iné samost. tresty | % | mlad. | žien | rec. uzn. súdom | vplyv alkoholu | § 207 Tr.z. | § 211 Tr.z. |
| **BA** | 447 | 66 | 14,8 | 353 | 79,0 | 2 | 0,4 | 25 | 5,6 | 0 | 79 | 77 | 0 | 398 | 34 |
| **TT** | 526 | 75 | 14,3 | 384 | 73,0 | 0 | - | 66 | 12,5 | 0 | 84 | 215 | 1 | 471 | 46 |
| **TN** | 512 | 117 | 22,9 | 380 | 74,2 | 3 | 0,6 | 10 | 2,0 | 0 | 72 | 123 | 4 | 469 | 35 |
| **NR** | 585 | 95 | 16,2 | 386 | 66,0 | 3 | 0,5 | 96 | 16,4 | 0 | 149 | 167 | 8 | 416 | 140 |
| **ZA** | 531 | 106 | 20,0 | 400 | 75,3 | 0 | - | 23 | 4,3 | 0 | 67 | 246 | 17 | 473 | 32 |
| **BB** | 786 | 82 | 10,4 | 467 | 59,4 | 1 | 0,1 | 232 | 29,5 | 0 | 268 | 281 | 3 | 476 | 296 |
| **PO** | 818 | 98 | 12,0 | 533 | 65,2 | 1 | 0,1 | 176 | 21,5 | 0 | 270 | 255 | 7 | 405 | 387 |
| **KE** | 1 239 | 101 | 8,2 | 934 | 75,4 | 5 | 0,4 | 157 | 12,7 | 0 | 489 | 510 | 4 | 564 | 660 |
| **SR** | **5 444** | **740** | **13,6** | **3 837** | **70,5** | **15** | **0,3** | **785** | **14,4** | **0** | **1 478** | **1 874** | **44** | **3 672** | **1 630** |

**PREHĽAD O OSOBITNE SLEDOVANÝCH TRESTNÝCH ČINOCH,
PODIELE TRESTOV A JEDNOTLIVÝCH KATEGÓRIÁCH ODSÚDENÝCH V ROKU 2013
PODĽA ZÁKONA Č. 300/2005 Z. z.**

**IV. HLAVA - TRESTNÉ ČINY PROTI MAJETKU**

| Kraj | Počet odsúd. | Tresty uložené odsúdeným a ich podiel | | | | | | | | Počet odsúdených vo vybraných kategóriách | | | | Počet odsúdených |
|---|---|---|---|---|---|---|---|---|---|---|---|---|---|---|
| | | NEPO | % | PO | % | PT ul. samos. | % | iné samost. tresty | % | mlad. | žien | rec. uzn. súdom | vplyv alkoholu | § 212, 213, 221 Tr.z. |
| **BA** | 1 796 | 421 | 23,4 | 1 119 | 62,3 | 94 | 5,2 | 150 | 8,4 | 13 | 389 | 568 | 20 | 1 470 |
| **TT** | 1 190 | 230 | 19,3 | 747 | 62,8 | 57 | 4,8 | 145 | 12,2 | 48 | 222 | 539 | 7 | 914 |
| **TN** | 957 | 182 | 19,0 | 644 | 67,3 | 44 | 4,6 | 68 | 7,1 | 59 | 153 | 248 | 34 | 796 |
| **NR** | 1 301 | 176 | 13,5 | 853 | 65,6 | 43 | 3,3 | 201 | 15,4 | 88 | 274 | 281 | 14 | 1 004 |
| **ZA** | 1 121 | 200 | 17,8 | 725 | 64,7 | 58 | 5,2 | 127 | 11,3 | 53 | 211 | 518 | 27 | 898 |
| **BB** | 2 108 | 211 | 10,0 | 1 136 | 53,9 | 68 | 3,2 | 582 | 27,6 | 171 | 436 | 758 | 20 | 1 645 |
| **PO** | 1 961 | 216 | 11,0 | 1 161 | 59,2 | 56 | 2,9 | 382 | 19,5 | 282 | 308 | 486 | 31 | 1 655 |
| **KE** | 2 669 | 364 | 13,6 | 1 826 | 68,4 | 68 | 2,5 | 289 | 10,8 | 303 | 496 | 1059 | 48 | 2 220 |
| **ŠP.TR. SÚD** | 6 | 3 | 50,0 | 1 | 16,7 | 2 | 33,3 | 0 | - | 0 | 1 | 2 | 0 | 3 |
| **SR** | **13 109** | **2 003** | **15,3** | **8 212** | **62,6** | **490** | **3,7** | **1 944** | **14,8** | **1 017** | **2 490** | **4 459** | **201** | **10 605** |

**PREHĽAD O OSOBITNE SLEDOVANÝCH TRESTNÝCH ČINOCH,
PODIELE TRESTOV A JEDNOTLIVÝCH KATEGÓRIÁCH ODSÚDENÝCH V ROKU 2013
PODĽA ZÁKONA Č. 300/2005 Z. z.**

**VIII. HLAVA - TRESTNÉ ČINY PROTI PORIADKU VO VEREJNÝCH VECIACH**

| Kraj | Počet odsúd. | Tresty uložené odsúdeným a ich podiel | | | | | | | | Počet odsúdených vo vybraných kategóriách | | | | Počet odsúdených | |
|---|---|---|---|---|---|---|---|---|---|---|---|---|---|---|---|
| | | NEPO | % | PO | % | PT ul. samos. | % | iné samost. tresty | % | mlad. | žien | rec. uzn. súdom | vplyv alkoholu | § 323 a 324 Tr.z. | § 328 -336 Tr.z. |
| **BA** | 451 | 130 | 28,8 | 231 | 51,2 | 19 | 4,2 | 69 | 15,3 | 0 | 49 | 166 | 16 | 37 | 0 |
| **TT** | 387 | 102 | 26,4 | 175 | 45,2 | 13 | 3,4 | 97 | 25,1 | 1 | 30 | 197 | 7 | 10 | 0 |
| **TN** | 209 | 57 | 27,3 | 106 | 50,7 | 4 | 1,9 | 41 | 19,6 | 5 | 16 | 68 | 12 | 13 | 0 |
| **NR** | 216 | 62 | 28,7 | 115 | 53,2 | 8 | 3,7 | 30 | 13,9 | 6 | 23 | 81 | 16 | 15 | 0 |
| **ZA** | 208 | 62 | 29,8 | 95 | 45,7 | 11 | 5,3 | 40 | 19,2 | 1 | 5 | 110 | 34 | 15 | 0 |
| **BB** | 367 | 105 | 28,6 | 171 | 46,6 | 12 | 3,3 | 77 | 21,0 | 5 | 29 | 190 | 49 | 36 | 0 |
| **PO** | 245 | 73 | 29,8 | 122 | 49,8 | 7 | 2,9 | 41 | 16,7 | 7 | 13 | 92 | 31 | 38 | 0 |
| **KE** | 344 | 82 | 23,8 | 174 | 50,6 | 15 | 4,4 | 70 | 20,3 | 3 | 24 | 174 | 30 | 46 | 1 |
| **ŠP.TR. SÚD** | 102 | 5 | 4,9 | 55 | 53,9 | 41 | 40,2 | 1 | 1,0 | 0 | 29 | 31 | 0 | 0 | 101 |
| **SR** | **2 529** | **678** | **26,8** | **1 244** | **49,2** | **130** | **5,1** | **466** | **18,4** | **28** | **218** | **1 109** | **195** | **210** | **102** |

**PREHĽAD O OSOBITNE SLEDOVANÝCH TRESTNÝCH ČINOCH,
PODIELE TRESTOV A JEDNOTLIVÝCH KATEGÓRIÁCH ODSÚDENÝCH V ROKU 2013
PODĽA ZÁKONA Č. 300/2005 Z. z.**

**IX. HLAVA - TRESTNÉ ČINY PROTI INÝM PRÁVAM A SLOBODÁM**

| Kraj | Počet odsúd. | Tresty uložené odsúdeným a ich podiel | | | | | | | | Počet odsúdených vo vybraných kategóriách | | | | Počet odsúdených | |
|---|---|---|---|---|---|---|---|---|---|---|---|---|---|---|---|
| | | NEPO | % | PO | % | PT ul. samos. | % | iné samost. tresty | % | mlad. | žien | rec. uzn. súdom | vplyv alkoholu | § 359-360 Tr.z. | § 364 Tr.z. |
| **BA** | 284 | 38 | 13,4 | 190 | 66,9 | 40 | 14,1 | 14 | 4,9 | 1 | 11 | 68 | 39 | 119 | 135 |
| **TT** | 170 | 32 | 18,8 | 96 | 56,5 | 19 | 11,2 | 22 | 12,9 | 5 | 6 | 61 | 21 | 84 | 72 |
| **TN** | 199 | 33 | 16,6 | 139 | 69,8 | 16 | 8,0 | 9 | 4,5 | 7 | 4 | 44 | 83 | 83 | 107 |
| **NR** | 182 | 38 | 20,9 | 102 | 56,0 | 20 | 11,0 | 22 | 12,1 | 1 | 11 | 40 | 55 | 117 | 53 |
| **ZA** | 247 | 29 | 11,7 | 160 | 64,8 | 33 | 13,4 | 19 | 7,7 | 10 | 7 | 107 | 88 | 121 | 106 |
| **BB** | 416 | 44 | 10,6 | 238 | 57,2 | 49 | 11,8 | 69 | 16,6 | 41 | 31 | 139 | 87 | 136 | 259 |
| **PO** | 322 | 48 | 14,9 | 206 | 64,0 | 31 | 9,6 | 29 | 9,0 | 22 | 18 | 62 | 81 | 156 | 152 |
| **KE** | 490 | 90 | 18,4 | 336 | 68,6 | 40 | 8,2 | 17 | 3,5 | 15 | 20 | 215 | 164 | 271 | 195 |
| **ŠP.TR. SÚD** | 3 | 1 | 33,3 | 0 | - | 2 | 66,7 | 0 | - | 0 | 0 | 1 | 0 | 1 | 2 |
| **SR** | **2 313** | **353** | **15,3** | **1 467** | **63,4** | **250** | **10,8** | **201** | **8,7** | **102** | **108** | **737** | **618** | **1 088** | **1 081** |

**PREHĽAD O OSOBITNE SLEDOVANÝCH TRESTNÝCH ČINOCH, PODIELE TRESTOV A JEDNOTLIVÝCH KATEGÓRIÁCH ODSÚDENÝCH V ROKU 2013 PODĽA ZÁKONA Č. 140/1961 Zb.**

**III. HLAVA - TRESTNÉ ČINY PROTI PORIADKU VO VEREJNÝCH VECIACH**

| Kraj | Počet odsúd. | Tresty uložené odsúdeným a ich podiel | | | | | | | | Počet odsúdených vo vybraných kategóriách | | | | Počet odsúdených | |
|---|---|---|---|---|---|---|---|---|---|---|---|---|---|---|---|
| | | NEPO | % | PO | % | PT ul. samos. | % | iné samost. tresty | % | mlad. | žien | rec. uzn. súdom | vplyv alkoholu | §155, 156 Tr.z. | §160 až 162 Tr.z. |
| **BA** | 5 | 0 | - | 3 | 60,0 | 2 | 40,0 | 0 | - | 0 | 2 | 0 | 0 | 1 | 0 |
| **TT** | 7 | 1 | 14,3 | 2 | 28,6 | 3 | 42,9 | 1 | 14,3 | 0 | 0 | 1 | 0 | 1 | 0 |
| **TN** | 4 | 0 | - | 4 | 100,0 | 0 | - | 0 | - | 0 | 1 | 1 | 1 | 2 | 0 |
| **NR** | 2 | 0 | - | 1 | 50,0 | 1 | 50,0 | 0 | - | 0 | 1 | 0 | 0 | 0 | 0 |
| **ZA** | 1 | 0 | - | 0 | - | 0 | - | 0 | - | 0 | 0 | 0 | 1 | 1 | 0 |
| **BB** | 1 | 0 | - | 1 | 100,0 | 0 | - | 0 | - | 0 | 0 | 0 | 0 | 0 | 0 |
| **PO** | 1 | 0 | - | 1 | 100,0 | 0 | - | 0 | - | 0 | 0 | 1 | 0 | 0 | 0 |
| **KE** | 2 | 1 | - | 1 | 50,0 | 0 | - | 0 | - | 0 | 0 | 0 | 0 | 0 | 0 |
| **ŠP.TR. SÚD** | 0 | 0 | - | 0 | - | 0 | - | 0 | - | 0 | 0 | 0 | 0 | 0 | 0 |
| **SR** | **23** | **2** | **8,7** | **13** | **56,5** | **6** | **26,1** | **1** | **4,3** | **0** | **4** | **3** | **2** | **5** | **0** |

**PREHĽAD O OSOBITNE SLEDOVANÝCH TRESTNÝCH ČINOCH, PODIELE TRESTOV A JEDNOTLIVÝCH KATEGÓRIÁCH ODSÚDENÝCH V ROKU 2013 PODĽA ZÁKONA Č. 140/1961 Zb.**

**V. HLAVA - TRESTNÉ ČINY HRUBO NARUŠUJÚCE OBČIANSKE SPOLUŽITIE**

| Kraj | Počet odsúd. | Tresty uložené odsúdeným a ich podiel | | | | | | | | Počet odsúdených vo vybraných kategóriách | | | | Počet odsúdených | |
|---|---|---|---|---|---|---|---|---|---|---|---|---|---|---|---|
| | | NEPO | % | PO | % | PT ul. samos. | % | iné samost. tresty | % | mlad. | žien | rec. uzn. súdom | vplyv alkoholu | "§ 196 -197a Tr. z." | "§ 202 Tr. z." |
| **BA** | 7 | 0 | - | 2 | 28,6 | 4 | 57,1 | 1 | 14,3 | 1 | 0 | 1 | 0 | 1 | 6 |
| **TT** | 11 | 0 | - | 1 | 9,1 | 2 | 18,2 | 0 | - | 0 | 0 | 1 | 0 | 0 | 9 |
| **TN** | 5 | 0 | - | 1 | 20,0 | 2 | 40,0 | 0 | - | 3 | 0 | 0 | 3 | 0 | 5 |
| **NR** | 5 | 1 | 20,0 | 3 | 60,0 | 1 | 20,0 | 0 | - | 0 | 1 | 2 | 0 | 1 | 4 |
| **ZA** | 3 | 2 | 66,7 | 1 | 33,3 | 0 | - | 0 | - | 0 | 0 | 2 | 1 | 0 | 1 |
| **BB** | 1 | 0 | - | 0 | - | 0 | - | 1 | 100,0 | 0 | 0 | 0 | 1 | 0 | 0 |
| **PO** | 0 | 0 | - | 0 | - | 0 | - | 0 | - | 0 | 0 | 0 | 0 | 0 | 0 |
| **KE** | 6 | 0 | - | 6 | 100,0 | 0 | - | 0 | - | 0 | 1 | 2 | 0 | 0 | 3 |
| **SR** | **38** | **3** | **7,9** | **14** | **36,8** | **9** | **23,7** | **2** | **5,3** | **4** | **2** | **8** | **5** | **2** | **28** |

**PREHĽAD O OSOBITNE SLEDOVANÝCH TRESTNÝCH ČINOCH, PODIELE TRESTOV A JEDNOTLIVÝCH KATEGÓRIÁCH ODSÚDENÝCH V ROKU 2013 PODĽA ZÁKONA Č. 140/1961 Zb.**

**VI. HLAVA - TRESTNÉ ČINY PROTI RODINE A MLÁDEŽI**

| Kraj | Počet odsúd. | Tresty uložené odsúdeným a ich podiel | | | | | | | | Počet odsúdených vo vybraných kategóriách | | | | Počet odsúdených | |
|---|---|---|---|---|---|---|---|---|---|---|---|---|---|---|---|
| | | NEPO | % | PO | % | PT ul. samos. | % | iné samost. tresty | % | mlad. | žien | rec. uzn. súdom | vplyv alkoholu | "§ 213 Tr. z." | § 217 § 218 Tr. z. |
| **BA** | 5 | 1 | 20,0 | 4 | 80,0 | 0 | - | 0 | - | 0 | 1 | 1 | 0 | 1 | 0 |
| **TT** | 1 | 1 | 100,0 | 0 | - | 0 | - | 0 | - | 0 | 0 | 1 | 0 | 1 | 0 |
| **TN** | 0 | 0 | - | 0 | 0,0 | 0 | - | 0 | - | 0 | 0 | 0 | 0 | 0 | 0 |
| **NR** | 2 | 1 | 50,0 | 1 | 50,0 | 0 | - | 0 | - | 0 | 0 | 0 | 0 | 1 | 0 |
| **ZA** | 1 | 0 | - | 1 | 100,0 | 0 | - | 0 | - | 0 | 0 | 0 | 0 | 1 | 0 |
| **BB** | 1 | 0 | - | 1 | 100,0 | 0 | - | 0 | - | 0 | 0 | 0 | 0 | 1 | 0 |
| **PO** | 4 | 0 | - | 4 | 100,0 | 0 | - | 0 | - | 0 | 1 | 1 | 0 | 1 | 0 |
| **KE** | 0 | 0 | - | 0 | - | 0 | - | 0 | - | 0 | 0 | 0 | 0 | 0 | 0 |
| **SR** | **14** | **3** | **21,4** | **11** | **78,6** | **0** | **-** | **0** | **-** | **0** | **2** | **3** | **0** | **6** | **0** |

**PREHĽAD O OSOBITNE SLEDOVANÝCH TRESTNÝCH ČINOCH, PODIELE TRESTOV A JEDNOTLIVÝCH KATEGÓRIÁCH ODSÚDENÝCH V ROKU 2013 PODĽA ZÁKONA Č. 140/1961 ZB.**

**VII. HLAVA - TRESTNÉ ČINY PROTI ŽIVOTU A ZDRAVIU**

| Kraj | Počet odsúd. | Tresty uložené odsúdeným a ich podiel | | | | | | | | Počet odsúdených vo vybraných kategóriách | | | | Počet odsúdených | |
|---|---|---|---|---|---|---|---|---|---|---|---|---|---|---|---|
| | | NEPO | % | PO | % | PT ul. samos. | % | iné samost. tresty | % | mlad. | žien | rec. uzn. súdom | vplyv alkoholu | § 219 Tr.z. | "§ 221 § 222 § 225 Tr.z." |
| **BA** | 15 | 0 | - | 11 | 73,3 | 4 | 26,7 | 0 | - | 0 | 1 | 4 | 1 | 0 | 11 |
| **TT** | 5 | 1 | 20,0 | 4 | 80,0 | 0 | - | 0 | - | 0 | 0 | 1 | 0 | 1 | 3 |
| **TN** | 8 | 1 | 12,5 | 4 | 50,0 | 1 | 12,5 | 1 | 12,5 | 1 | 0 | 1 | 2 | 1 | 4 |
| **NR** | 10 | 3 | 30,0 | 5 | 50,0 | 2 | 20,0 | 0 | - | 0 | 2 | 2 | 0 | 2 | 8 |
| **ZA** | 2 | 0 | - | 1 | 50,0 | 0 | - | 0 | - | 0 | 0 | 0 | 0 | 0 | 2 |
| **BB** | 2 | 0 | - | 2 | 100,0 | 0 | - | 0 | - | 0 | 0 | 1 | 0 | 0 | 2 |
| **PO** | 4 | 1 | 25,0 | 1 | 25,0 | 2 | 50,0 | 0 | - | 0 | 1 | 0 | 1 | 0 | 2 |
| **KE** | 2 | 2 | 100,0 | 0 | - | 0 | - | 0 | - | 0 | 0 | 1 | 1 | 0 | 1 |
| **SR** | **48** | **8** | **16,7** | **28** | **58,3** | **9** | **18,8** | **1** | **2,1** | **1** | **4** | **10** | **5** | **4** | **33** |

**PREHĽAD O OSOBITNE SLEDOVANÝCH TRESTNÝCH ČINOCH, PODIELE TRESTOV A JEDNOTLIVÝCH KATEGÓRIÁCH ODSÚDENÝCH V ROKU 2013 PODĽA ZÁKONA Č. 140/1961 Zb.**

**VIII. HLAVA - TRESTNÉ ČINY PROTI SLOBODE A ĽUDSKEJ DÔSTOJNOSTI**

| Kraj | Počet odsúd. | Tresty uložené odsúdeným a ich podiel | | | | | | | | Počet odsúdených vo vybraných kategóriách | | | | Počet odsúdených | |
|---|---|---|---|---|---|---|---|---|---|---|---|---|---|---|---|
| | | NEPO | % | PO | % | PT ul. samos. | % | iné samost. tresty | % | mlad. | žien | rec. uzn. súdom | vplyv alkoholu | § 234 Tr.z. | "§ 241-243 a § 245 Tr.z." |
| **BA** | 13 | 2 | 15,4 | 11 | 84,6 | 0 | - | 0 | - | 1 | 1 | 3 | 0 | 6 | 4 |
| **TT** | 13 | 4 | 30,8 | 8 | 61,5 | 1 | 7,7 | 0 | - | 0 | 3 | 2 | 0 | 5 | 1 |
| **TN** | 4 | 3 | 75,0 | 1 | 25,0 | 0 | - | 0 | - | 0 | 0 | 1 | 0 | 1 | 1 |
| **NR** | 17 | 8 | 47,1 | 9 | 52,9 | 0 | - | 0 | - | 0 | 1 | 1 | 0 | 5 | 0 |
| **ZA** | 6 | 0 | - | 6 | 100,0 | 0 | - | 0 | - | 3 | 0 | 0 | 0 | 5 | 1 |
| **BB** | 8 | 0 | - | 8 | 100,0 | 0 | - | 0 | - | 1 | 0 | 3 | 0 | 4 | 1 |
| **PO** | 20 | 3 | 15,0 | 10 | 50,0 | 4 | 20,0 | 0 | - | 3 | 0 | 7 | 0 | 5 | 1 |
| **KE** | 10 | 2 | 20,0 | 8 | 80,0 | 0 | - | 0 | - | 0 | 0 | 5 | 0 | 2 | 3 |
| **SR** | **91** | **22** | **24,2** | **61** | **67,0** | **5** | **5,5** | **0** | **-** | **8** | **5** | **22** | **0** | **33** | **12** |

**PREHĽAD O OSOBITNE SLEDOVANÝCH TRESTNÝCH ČINOCH, PODIELE TRESTOV A JEDNOTLIVÝCH KATEGÓRIÁCH ODSÚDENÝCH V ROKU 2013 PODĽA ZÁKONA Č. 140/1961 Zb.**

**IX. HLAVA - TRESTNÉ ČINY PROTI MAJETKU**

| Kraj | Počet odsúd. | Tresty uložené odsúdeným a ich podiel | | | | | | | | Počet odsúdených vo vybraných kategóriách | | | | Počet od-súde-ných |
|---|---|---|---|---|---|---|---|---|---|---|---|---|---|---|
| | | NEPO | % | PO | % | PT ul. samos. | % | iné samost. tresty | % | mlad. | žien | rec. uzn. súdom | vplyv alkoholu | § 247, 248, 250 Tr.z. |
| BA | 74 | 9 | 12,2 | 60 | 81,1 | 5 | 6,8 | 0 | - | 0 | 18 | 9 | 0 | 37 |
| TT | 27 | 7 | 25,9 | 19 | 70,4 | 0 | - | 0 | - | 2 | 7 | 9 | 0 | 17 |
| TN | 23 | 2 | 8,7 | 18 | 78,3 | 1 | 4,3 | 0 | - | 1 | 2 | 3 | 0 | 11 |
| NR | 55 | 2 | 3,6 | 48 | 87,3 | 3 | 5,5 | 0 | - | 1 | 7 | 2 | 0 | 43 |
| ZA | 22 | 3 | 13,6 | 14 | 63,6 | 5 | 22,7 | 0 | - | 0 | 6 | 6 | 0 | 10 |
| BB | 31 | 5 | 16,1 | 23 | 74,2 | 3 | 9,7 | 0 | - | 1 | 5 | 4 | 0 | 12 |
| PO | 40 | 4 | 10,0 | 21 | 52,5 | 8 | 20,0 | 0 | - | 3 | 5 | 6 | 0 | 24 |
| KE | 62 | 6 | 9,7 | 51 | 82,3 | 2 | 3,2 | 0 | - | 2 | 13 | 28 | 0 | 40 |
| ŠP.TR. SÚD | 8 | 5 | 62,5 | 3 | 37,5 | 0 | - | 0 | - | 0 | 2 | 1 | 0 | 8 |
| **SR** | **342** | **43** | **12,6** | **257** | **75,1** | **27** | **7,9** | **0** | **-** | **10** | **65** | **68** | **0** | **202** |

## PREHĽAD O TRESTNÝCH ČINOCH S OBSAHOM EXTRÉMIZMU ZA SR V ROKU 2013

| Paragrafy Osobitný motív | Počet odsúdených | Počet skutkov | Uložené tresty | | | |
|---|---|---|---|---|---|---|
| | | | NEPO | PO | Peňažný trest | Iný trest |
| **421, 422 (NTZ)** | 53 | 54 | 1 | 20 | 4 | 28 |
| **260, 261 (STZ)** | 1 | 1 | 0 | 1 | 0 | 0 |
| **422a (NTZ)** | 0 | 0 | 0 | 0 | 0 | 0 |
| **422b (NTZ)** | 4 | 12 | 0 | 4 | 0 | 0 |
| **422c (NTZ)** | 2 | 4 | 0 | 1 | 0 | 1 |
| **423 (NTZ)** | 0 | 2 | 0 | 0 | 0 | 0 |
| **198 (STZ)** | 0 | 0 | 0 | 0 | 0 | 0 |
| **424 (NTZ)** | 0 | 0 | 0 | 0 | 0 | 0 |
| **198a (STZ)** | 0 | 0 | 0 | 0 | 0 | 0 |
| **424a (NTZ)** | 0 | 0 | 0 | 0 | 0 | 0 |
| **osobitný motív § 140, písm. d** | 3 | 4 | 0 | 2 | 0 | 1 |
| **osobitný motív § 140, písm. f** | 4 | 5 | 1 | 3 | 0 | 0 |

*NTZ - Zákon č. 300/2005 Z. z.*
*STZ - Zákon č. 140/1961 Zb.*

## PREHĽAD O TRESTNOM ČINE TÝRANIA BLÍZKEJ A ZVERENEJ OSOBY ZA ROK 2013 PODĽA § 208

| Kraj | Počet odsúdených | Počet spáchaných skutkov | TRESTY | | | |
|---|---|---|---|---|---|---|
| | | | NEPO | PO | Peňažný trest | Iné |
| **BA** | 12 | 12 | 5 | 7 | 0 | 0 |
| **TT** | 8 | 9 | 1 | 7 | 0 | 0 |
| **TN** | 7 | 7 | 3 | 4 | 0 | 0 |
| **NR** | 27 | 34 | 13 | 14 | 0 | 0 |
| **ZA** | 26 | 26 | 9 | 17 | 0 | 0 |
| **BB** | 13 | 13 | 7 | 6 | 0 | 0 |
| **PO** | 25 | 25 | 8 | 17 | 0 | 0 |
| **KE** | 14 | 14 | 2 | 12 | 0 | 0 |
| **SR** | **132** | **140** | **48** | **84** | **0** | **0** |

## PREHĽAD O TRESTNOM ČINE TÝRANIA BLÍZKEJ A ZVERENEJ OSOBY ZA ROK 2013
## § 208 - POHLAVIE A VEK PÁCHATEĽA

| Kraj | Pohlavie | | Vek páchateľa | | | | | |
|---|---|---|---|---|---|---|---|---|
| | Muž | Žena | Mladiství | 18-25 rokov | 25-35 rokov | 35-50 rokov | 50-60 rokov | Nad 60 rokov |
| **BA** | 12 | 0 | 0 | 0 | 2 | 6 | 2 | 2 |
| **TT** | 7 | 1 | 0 | 0 | 0 | 7 | 1 | 0 |
| **TN** | 7 | 0 | 0 | 0 | 0 | 6 | 0 | 1 |
| **NR** | 23 | 4 | 0 | 5 | 8 | 7 | 6 | 1 |
| **ZA** | 25 | 1 | 0 | 1 | 3 | 13 | 4 | 5 |
| **BB** | 12 | 1 | 0 | 1 | 2 | 7 | 2 | 1 |
| **PO** | 21 | 4 | 0 | 1 | 3 | 9 | 11 | 1 |
| **KE** | 9 | 5 | 0 | 0 | 1 | 10 | 3 | 0 |
| **SR** | **116** | **16** | **0** | **8** | **19** | **65** | **29** | **11** |

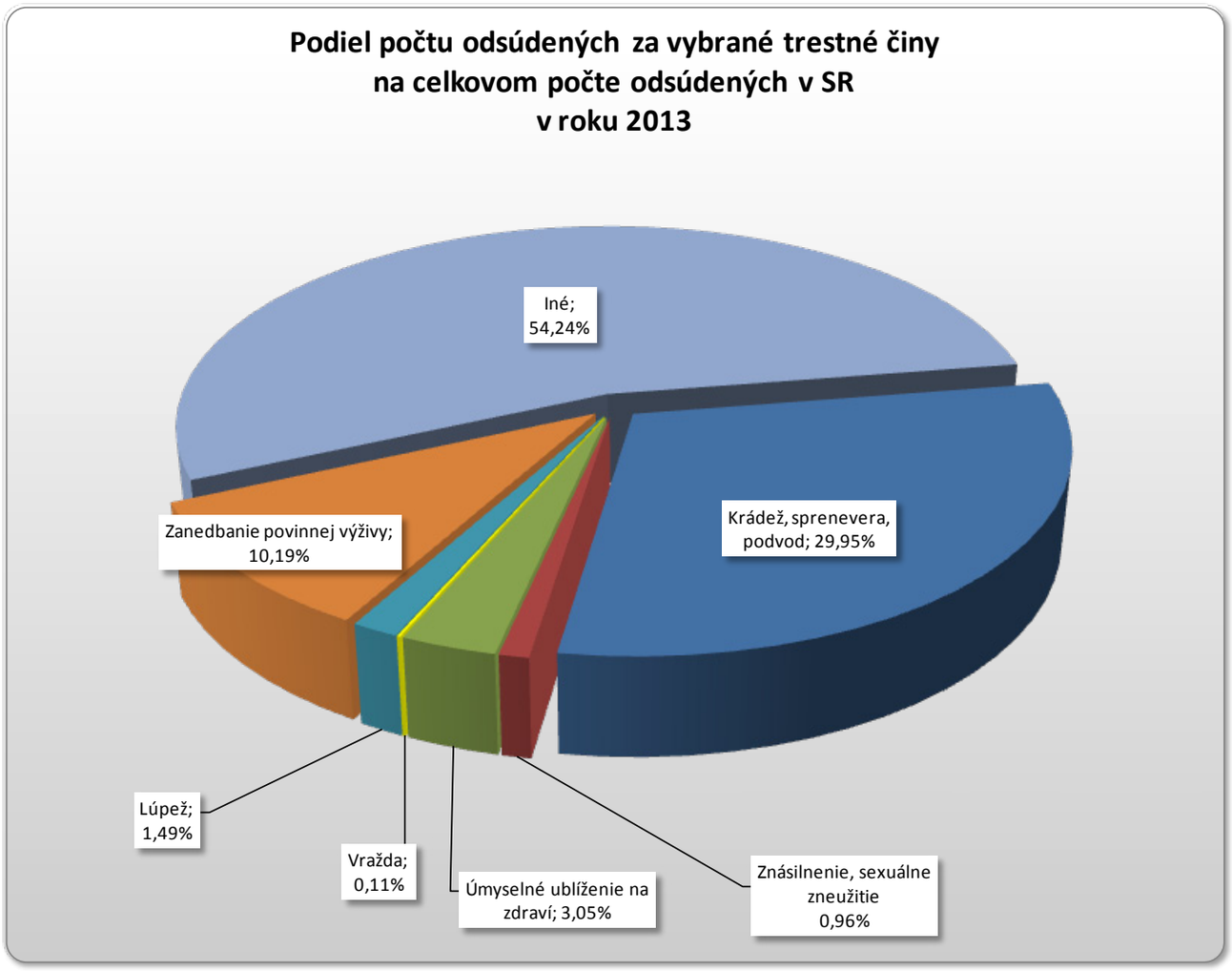

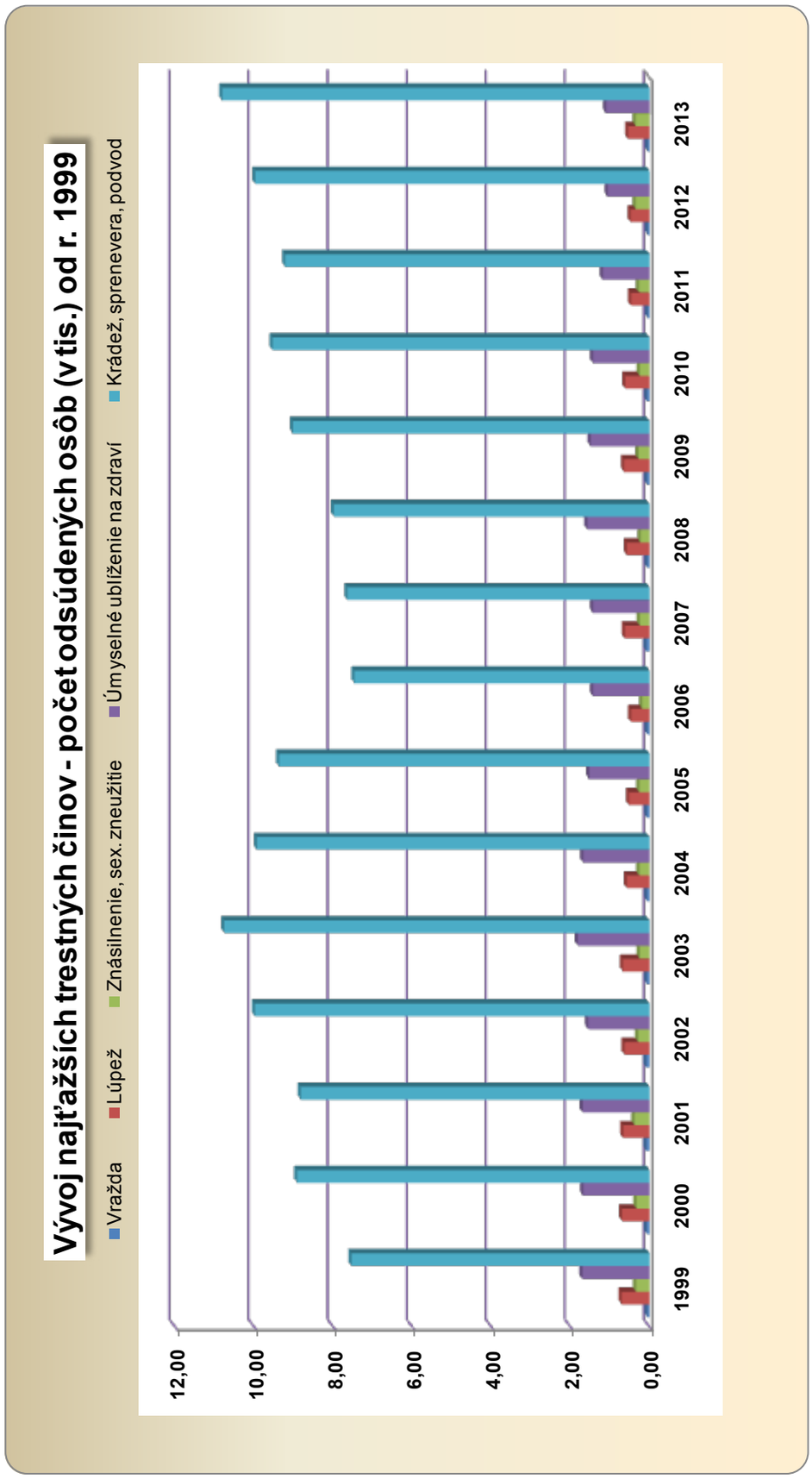


| Rok | 1999 | 2000 | 2001 | 2002 | 2003 | 2004 | 2005 | 2006 | 2007 | 2008 | 2009 | 2010 | 2011 | 2012 | 2013 |
|---|---|---|---|---|---|---|---|---|---|---|---|---|---|---|---|
| **Vražda** | 0,05 | 0,07 | 0,08 | 0,08 | 0,06 | 0,06 | 0,06 | 0,05 | 0,08 | 0,05 | 0,06 | 0,06 | 0,04 | 0,04 | 0,04 |
| **Lúpež** | 0,70 | 0,69 | 0,66 | 0,63 | 0,67 | 0,57 | 0,52 | 0,47 | 0,62 | 0,57 | 0,64 | 0,61 | 0,47 | 0,48 | 0,54 |
| **Znásilnenie, sex. zneužitie** | 0,34 | 0,33 | 0,38 | 0,29 | 0,25 | 0,26 | 0,26 | 0,19 | 0,25 | 0,23 | 0,28 | 0,25 | 0,27 | 0,35 | 0,35 |
| **Úmyselné ublíženie na zdraví** | 1,70 | 1,68 | 1,69 | 1,55 | 1,81 | 1,68 | 1,52 | 1,43 | 1,43 | 1,57 | 1,49 | 1,43 | 1,18 | 1,06 | 1,10 |
| **Krádež, sprenevera, podvod** | 7,54 | 8,91 | 8,82 | 9,98 | 10,75 | 9,93 | 9,37 | 7,46 | 7,64 | 7,98 | 9,02 | 9,53 | 9,21 | 9,97 | 10,81 |

## PREHĽAD O ODSÚDENÝCH, OD POTRESTANIA KTORÝCH SÚD UPUSTIL V ROKU 2013 (OKRESNÉ A KRAJSKÉ SÚDY)

| Kraj | Počet odsúdených spolu | Osoby, od potrestania ktorých súd upustil | | | | | |
|---|---|---|---|---|---|---|---|
| | | Spolu | | *z toho* | | | |
| | | | | mladistvých | | žien | |
| | | počet | % podiel z odsúdených celkom | počet | % podiel z počtu upustených | počet | % podiel z počtu upustených |
| **BA** | 4 749 | 17 | 0,4 | 1 | 5,9 | 3 | 17,6 |
| **TT** | 3 490 | 20 | 0,6 | 4 | 20,0 | 3 | 15,0 |
| **TN** | 3 114 | 30 | 1,0 | 5 | 16,7 | 3 | 10,0 |
| **NR** | 3 616 | 34 | 0,9 | 16 | 47,1 | 4 | 11,8 |
| **ZA** | 3 607 | 19 | 0,5 | 8 | 42,1 | 3 | 15,8 |
| **BB** | 5 292 | 109 | 2,1 | 77 | 70,6 | 18 | 16,5 |
| **PO** | 5 039 | 132 | 2,6 | 88 | 66,7 | 20 | 15,2 |
| **KE** | 6 998 | 148 | 2,1 | 89 | 60,1 | 17 | 11,5 |
| **ŠP.TR. SÚD** | 174 | 0 | - | 0 | - | 0 | - |
| **SR** | **36 079** | **509** | **1,4** | **288** | **56,6** | **71** | **13,9** |

## POČET OSÔB, U KTORÝCH SÚD ROZHODOL O OSLOBODENÍ, POSTÚPENÍ A ZASTAVENÍ V ROKU 2013 PODĽA ZÁK. Č. 301/2005 Z. z.

| Kraj | Počet osôb, u ktorých došlo k | | | | |
|---|---|---|---|---|---|
| | oslobodeniu | postúpeniu inému orgánu | zastaveniu restného stíhania | podmienečnému zastaveniu stíhania podľa § 216 Tr.por. | zmieru a zastaveniu |
| **BA** | 264 | 17 | 52 | 20 | 3 |
| **TT** | 113 | 2 | 20 | 9 | 1 |
| **TN** | 167 | 5 | 62 | 19 | 10 |
| **NR** | 130 | 9 | 17 | 21 | 9 |
| **ZA** | 209 | 11 | 46 | 23 | 25 |
| **BB** | 242 | 36 | 40 | 20 | 27 |
| **PO** | 182 | 20 | 34 | 42 | 26 |
| **KE** | 313 | 33 | 65 | 35 | 29 |
| **ŠP.TR. SÚD** | 12 | 0 | 3 | 1 | 0 |
| **SR** | **1 632** | **133** | **339** | **190** | **130** |

## POČET OSÔB, U KTORÝCH SÚD ROZHODOL O OSLOBODENÍ, PODMIENEČNOM ZASTAVENÍ, ZASTAVENÍ A POSTÚPENÍ V ROKU 2013 PODĽA ZÁK. Č. 141/1961 Zb.

| Kraj | Počet osôb, u ktorých došlo k: | | | |
|---|---|---|---|---|
| | oslobodeniu | podmienečnému zastaveniu stíhania podľa § 307 Tr. por. | zastaveniu trestného stíhania | postúpeniu inému orgánu |
| **BA** | 40 | 0 | 15 | 0 |
| **TT** | 10 | 1 | 5 | 0 |
| **TN** | 13 | 0 | 13 | 0 |
| **NR** | 16 | 1 | 10 | 0 |
| **ZA** | 11 | 5 | 8 | 0 |
| **BB** | 7 | 1 | 12 | 0 |
| **PO** | 28 | 1 | 22 | 0 |
| **KE** | 28 | 1 | 10 | 0 |
| **ŠP.TR. SÚD** | 3 | 0 | 1 | 0 |
| **SR** | **156** | **10** | **96** | **0** |

## POČET OSÔB, KTORÝM SÚD ULOŽIL TREST DOMÁCEHO VÄZENIA A POVINNEJ PRÁCE PODĽA ZÁK. č. 300/2005 Z. z.

## A POČET SÚDOM SCHVÁLENÝCH DOHÔD O VINE A TRESTE PODĽA ZÁK. č. 301/2005 Z. z. V ROKU 2013

| Kraj | Počet osôb, ktorým bol uložený trest | | Počet súdom schválených dohôd o vine a treste |
|---|---|---|---|
| | domáceho väzenia | povinnej práce | |
| **BA** | 0 | 232 | 319 |
| **TT** | 0 | 359 | 1 123 |
| **TN** | 0 | 124 | 883 |
| **NR** | 5 | 393 | 518 |
| **ZA** | 0 | 237 | 1 080 |
| **BB** | 10 | 1 024 | 927 |
| **PO** | 6 | 685 | 1 193 |
| **KE** | 0 | 527 | 818 |
| **ŠP.TR. SÚD** | 0 | 0 | 52 |
| **SR** | **21** | **3 581** | **6 913** |

## PREHĽAD O VPLYVE ALKOHOLU NA TRESTNÚ ČINNOSŤ (2009 - 2013)

| Kraj | Rok | Počet osôb, ktorým bol uložený trest | | | Z odsúdených pod vplyvom alkoholu bolo | | | |
|---|---|---|---|---|---|---|---|---|
| | | Spolu | z toho pod vplyvom alkoholu | | Žien | | Mladistvých | |
| | | | počet | % | počet | % | počet | % |
| BA | 2009 | 4 071 | 180 | 4,4 | 7 | 3,9 | 3 | 1,7 |
| | 2010 | 3 905 | 174 | 4,5 | 8 | 4,6 | 1 | 0,6 |
| | 2011 | 3 927 | 189 | 4,8 | 6 | 3,2 | 3 | 1,6 |
| | 2012 | 4 541 | 798 | 17,6 | 73 | 9,1 | 0 | 0,0 |
| | 2013 | 4 749 | 885 | 18,6 | 74 | 8,4 | 0 | 0,0 |
| TT | 2009 | 3 006 | 162 | 5,4 | 5 | 3,1 | 1 | 0,6 |
| | 2010 | 3 054 | 115 | 3,8 | 5 | 4,3 | 0 | - |
| | 2011 | 2 961 | 148 | 5,0 | 4 | 2,7 | 3 | 2,0 |
| | 2012 | 3 409 | 648 | 19,0 | 42 | 6,5 | 2 | 0,3 |
| | 2013 | 3 490 | 492 | 14,1 | 23 | 4,7 | 0 | - |
| TN | 2009 | 2 696 | 441 | 16,4 | 13 | 2,9 | 17 | 3,9 |
| | 2010 | 2 806 | 410 | 14,6 | 17 | 4,1 | 10 | 2,4 |
| | 2011 | 2 559 | 329 | 12,9 | 11 | 3,3 | 13 | 4,0 |
| | 2012 | 3 013 | 666 | 22,1 | 31 | 4,7 | 7 | 1,1 |
| | 2013 | 3 114 | 826 | 26,5 | 47 | 5,7 | 17 | 2,1 |
| NR | 2009 | 3 569 | 324 | 9,1 | 4 | 1,2 | 1 | 0,3 |
| | 2010 | 3 654 | 284 | 7,8 | 9 | 3,2 | 10 | 3,5 |
| | 2011 | 3 366 | 227 | 6,7 | 8 | 3,5 | 6 | 2,6 |
| | 2012 | 3 734 | 631 | 16,9 | 31 | 4,9 | 3 | 0,5 |
| | 2013 | 3 616 | 602 | 16,6 | 36 | 6,0 | 4 | 0,7 |
| SR | 2009 | 30 953 | 3 006 | 9,7 | 91 | 3,0 | 71 | 2,4 |
| | 2010 | 31 179 | 2 537 | 8,1 | 90 | 3,5 | 66 | 2,6 |
| | 2011 | 30 110 | 2 369 | 7,9 | 77 | 3,3 | 56 | 2,4 |
| | 2012 | 35 077 | 6 484 | 18,5 | 330 | 5,1 | 55 | 0,8 |
| | 2013 | 36 079 | 6 876 | 19,1 | 368 | 5,4 | 80 | 1,2 |

## PREHĽAD O VPLYVE ALKOHOLU NA TRESTNÚ ČINNOSŤ (2009 - 2013)

| Kraj | Rok | Počet osôb, ktorým bol uložený trest | | | Z odsúdených pod vplyvom alkoholu bolo | | | |
|---|---|---|---|---|---|---|---|---|
| | | Spolu | z toho pod vplyvom alkoholu | | Žien | | Mladistvých | |
| | | | počet | % | počet | % | počet | % |
| ZA | 2009 | 3 346 | 519 | 15,5 | 16 | 3,1 | 23 | 4,4 |
| | 2010 | 3 143 | 387 | 12,3 | 13 | 3,4 | 8 | 2,1 |
| | 2011 | 2 980 | 365 | 12,2 | 11 | 3,0 | 3 | 0,8 |
| | 2012 | 3 507 | 935 | 26,7 | 33 | 3,5 | 7 | 0,7 |
| | 2013 | 3 607 | 1014 | 28,1 | 49 | 4,8 | 15 | 1,5 |
| BB | 2009 | 5 128 | 508 | 9,9 | 22 | 4,3 | 12 | 2,4 |
| | 2010 | 4 747 | 381 | 8,0 | 5 | 1,3 | 11 | 2,9 |
| | 2011 | 4 781 | 357 | 7,5 | 11 | 3,1 | 7 | 2,0 |
| | 2012 | 5 293 | 876 | 16,6 | 43 | 4,9 | 12 | 1,4 |
| | 2013 | 5 292 | 907 | 17,1 | 37 | 4,1 | 11 | 1,2 |
| PO | 2009 | 4 405 | 447 | 10,1 | 14 | 3,1 | 10 | 2,2 |
| | 2010 | 4 594 | 429 | 9,3 | 19 | 4,4 | 14 | 3,3 |
| | 2011 | 4 012 | 341 | 8,5 | 12 | 3,5 | 11 | 3,2 |
| | 2012 | 5 144 | 865 | 16,8 | 30 | 3,5 | 11 | 1,3 |
| | 2013 | 5 039 | 971 | 19,3 | 33 | 3,4 | 19 | 2,0 |
| KE | 2009 | 4 597 | 402 | 8,7 | 10 | 2,5 | 4 | 1,0 |
| | 2010 | 5 050 | 354 | 7,0 | 13 | 3,7 | 12 | 3,4 |
| | 2011 | 5 341 | 413 | 7,7 | 14 | 3,4 | 10 | 2,4 |
| | 2012 | 6 280 | 1 065 | 17,0 | 47 | 4,4 | 13 | 1,2 |
| | 2013 | 6 998 | 1 179 | 16,8 | 69 | 5,9 | 14 | 1,2 |
| ŠP.TR. SÚD | 2009 | 135 | 23 | 17,0 | 0 | - | 0 | - |
| | 2010 | 226 | 3 | 1,3 | 1 | 33,3 | 0 | - |
| | 2011 | 183 | 0 | - | 0 | - | 0 | - |
| | 2012 | 156 | 0 | - | 0 | - | 0 | - |
| | 2013 | 174 | 0 | - | 0 | - | 0 | - |
| SR | 2009 | 30 953 | 3 006 | 9,7 | 91 | 3,0 | 71 | 2,4 |
| | 2010 | 31 179 | 2 537 | 8,1 | 90 | 3,5 | 66 | 2,6 |
| | 2011 | 30 110 | 2 369 | 7,9 | 77 | 3,3 | 56 | 2,4 |
| | 2012 | 35 077 | 6 484 | 18,5 | 330 | 5,1 | 55 | 0,8 |
| | 2013 | 36 079 | 6 876 | 19,1 | 368 | 5,4 | 80 | 1,2 |

## PREHĽAD O VPLYVE NÁVYKOVÝCH LÁTOK (DROG) NA TRESTNÚ ČINNOSŤ V ROKOCH 2009 - 2013

| Kraj | Rok | Počet odsúdených | | |
|---|---|---|---|---|
| | | Spolu | z toho pod vplyvom drog | |
| | | | počet | % |
| BA | 2009 | 4 071 | 144 | 3,54 |
| | 2010 | 3 905 | 46 | 1,18 |
| | 2011 | 3 927 | 23 | 0,59 |
| | 2012 | 4 541 | 141 | 3,11 |
| | 2013 | 4 749 | 203 | 4,27 |
| TT | 2009 | 3 006 | 57 | 1,90 |
| | 2010 | 3 054 | 27 | 0,88 |
| | 2011 | 2 961 | 36 | 1,22 |
| | 2012 | 3 409 | 37 | 1,09 |
| | 2013 | 3 490 | 28 | 0,80 |
| TN | 2009 | 2 696 | 22 | 0,82 |
| | 2010 | 2 806 | 26 | 0,93 |
| | 2011 | 2 559 | 30 | 1,17 |
| | 2012 | 3 013 | 36 | 1,19 |
| | 2013 | 3 114 | 36 | 1,16 |
| NR | 2009 | 3 569 | 52 | 1,46 |
| | 2010 | 3 654 | 69 | 1,89 |
| | 2011 | 3 366 | 37 | 1,10 |
| | 2012 | 3 734 | 40 | 1,07 |
| | 2013 | 3 616 | 24 | 0,66 |
| ZA | 2009 | 3 346 | 13 | 0,39 |
| | 2010 | 3 143 | 9 | 0,29 |
| | 2011 | 2 980 | 10 | 0,34 |
| | 2012 | 3 507 | 26 | 0,74 |
| | 2013 | 3 607 | 30 | 0,83 |
| SR | 2009 | 30 953 | 383 | 1,24 |
| | 2010 | 31 179 | 269 | 0,86 |
| | 2011 | 30 110 | 257 | 0,85 |
| | 2012 | 30 110 | 257 | 0,85 |
| | 2013 | 36 079 | 528 | 1,46 |

## PREHĽAD O VPLYVE NÁVYKOVÝCH LÁTOK (DROG) NA TRESTNÚ ČINNOSŤ V ROKOCH 2009 - 2013

| Kraj | Rok | Počet odsúdených | | |
|---|---|---|---|---|
| | | Spolu | z toho pod vplyvom drog | |
| | | | počet | % |
| BB | 2009 | 5 128 | 30 | 0,59 |
| | 2010 | 4 747 | 35 | 0,74 |
| | 2011 | 4 781 | 37 | 0,77 |
| | 2012 | 5 293 | 57 | 1,08 |
| | 2013 | 5 292 | 60 | 1,13 |
| PO | 2009 | 4 405 | 7 | 0,16 |
| | 2010 | 4 594 | 15 | 0,33 |
| | 2011 | 4 012 | 6 | 0,15 |
| | 2012 | 5 144 | 31 | 0,60 |
| | 2013 | 5 039 | 43 | 0,85 |
| KE | 2009 | 4 597 | 54 | 1,17 |
| | 2010 | 5 050 | 42 | 0,83 |
| | 2011 | 5 341 | 78 | 1,46 |
| | 2012 | 6 280 | 99 | 1,58 |
| | 2013 | 6 998 | 104 | 1,49 |
| SR | 2009 | 30 953 | 383 | 1,24 |
| | 2010 | 31 179 | 269 | 0,86 |
| | 2011 | 30 110 | 257 | 0,85 |
| | 2012 | 30 110 | 257 | 0,85 |
| | 2013 | 36 079 | 528 | 1,46 |

**VYBRANÉ DRUHY**
**OCHRANNÝCH OPATRENÍ ULOŽENÝCH V ROKU 2013**

| Kraj | Ochranný dohľad | Ochranná výchova | Ochranné liečenie | | | | | | | |
|---|---|---|---|---|---|---|---|---|---|---|
| | | | protialkoholické | | psychiatrické | | protitoxikomanické | | sexuologické | |
| | | | ambulantné | ústavné | ambulantné | ústavné | ambulantné | ústavné | ambulantné | ústavné |
| **BA** | 21 | 1 | 33 | 14 | 12 | 4 | 78 | 29 | 2 | 3 |
| **TT** | 31 | 0 | 15 | 16 | 7 | 2 | 19 | 16 | 2 | 0 |
| **TN** | 29 | 0 | 36 | 23 | 9 | 5 | 18 | 29 | 0 | 2 |
| **NR** | 28 | 5 | 30 | 22 | 4 | 4 | 23 | 14 | 0 | 0 |
| **ZA** | 6 | 1 | 29 | 29 | 7 | 4 | 10 | 5 | 0 | 0 |
| **BB** | 17 | 2 | 46 | 46 | 13 | 2 | 21 | 34 | 2 | 3 |
| **PO** | 4 | 1 | 38 | 35 | 11 | 5 | 6 | 6 | 4 | 1 |
| **KE** | 11 | 1 | 78 | 32 | 20 | 6 | 30 | 18 | 2 | 3 |
| **ŠP.TR. SÚD** | 14 | 0 | 0 | 0 | 0 | 1 | 0 | 0 | 0 | 0 |
| **SR** | **161** | **11** | **305** | **217** | **83** | **33** | **205** | **151** | **12** | **12** |

**PREHĽAD O POČTE NEREALIZOVANÝCH PAL A PTL A DÔVODOCH NEREALIZÁCIE K 31.12.2013**

| Kraj | Nerealizované ochranné liečenia spolu | z toho | | | | | | | |
|---|---|---|---|---|---|---|---|---|---|
| | | x PAL | | | | x PTL | | | |
| | | spolu | dôvod | | | spolu | dôvod | | |
| | | | nedostatok kapacít | neznámy pobyt | iný | | nedostatok kapacít | neznámy pobyt | iný |
| **BA** | 535 | **90** | 36 | 23 | 31 | **370** | 155 | 107 | 108 |
| **TT** | 176 | **57** | 22 | 14 | 21 | **99** | 58 | 20 | 21 |
| **TN** | 144 | **64** | 23 | 11 | 30 | **60** | 28 | 4 | 28 |
| **NR** | 210 | **88** | 16 | 5 | 67 | **104** | 22 | 6 | 76 |
| **ZA** | 59 | **41** | 20 | 9 | 12 | **6** | 2 | 0 | 4 |
| **BB** | 239 | **92** | 25 | 21 | 46 | **69** | 31 | 15 | 23 |
| **PO** | 95 | **66** | 36 | 10 | 20 | **13** | 5 | 1 | 7 |
| **KE** | 145 | **72** | 4 | 24 | 44 | **45** | 5 | 14 | 26 |
| **ŠP.TR. SÚD** | 0 | **0** | 0 | 0 | 0 | **0** | 0 | 0 | 0 |
| **SR** | **1 603** | **570** | **182** | **117** | **271** | **766** | **306** | **167** | **293** |

*x PAL: protialkoholické liečenie*

*x PTL: protitoxikomanické liečenie*

## PREHĽAD O POČTE ODSÚDENÝCH OKRESNÝMI SÚDMI, KTORÍ NENASTÚPILI DO VÝKONU TRESTU NEPO K 31.12.2013

| Kraj | Počet odsúdených, ktorí nenastúpili do výkonu trestu k 31.12.2013 spolu | Z toho počet odsúdených, ktorí nenastúpili trest, hoci od jeho uloženia uplynulo viac ako 3 mesiace | | | |
|---|---|---|---|---|---|
| | | povolený odklad pre | | neznámy pobyt | iná príčina |
| | | ohrozený život alebo zdravie odsúdeného, ťarchavá žena, alebo matka novorodenca (§ 409 Tr. por.) | iné dôležité dôvody (§ 410 Tr. por.) | | |
| **BA** | 479 | 7 | 1 | 132 | 247 |
| **TT** | 361 | 1 | 0 | 58 | 235 |
| **TN** | 327 | 0 | 0 | 80 | 170 |
| **NR** | 311 | 7 | 0 | 76 | 165 |
| **ZA** | 204 | 5 | 0 | 46 | 103 |
| **BB** | 183 | 3 | 1 | 60 | 77 |
| **PO** | 335 | 1 | 6 | 103 | 147 |
| **KE** | 276 | 3 | 2 | 135 | 78 |
| **ŠP.TR. SÚD** | 13 | 0 | 0 | 10 | 2 |
| **SR** | **2 489** | **27** | **10** | **700** | **1 224** |

**PREHĽAD O VÝSLEDKOCH ODVOLACIEHO KONANIA V TRESTNÝCH VECIACH V ROKU 2013 (OKRESNÉ SÚDY)**

| Kraj | Počet osôb vo vybavených odvolaniach * | Spôsob vybavenia a podiel na vybavených odvolaniach | | | | | | | | | | | | | |
|---|---|---|---|---|---|---|---|---|---|---|---|---|---|---|---|
| | | zamietnuté a späť vzaté | | zrušené a vrátené | | zmena | | | | | | oslobodené | | inak | |
| | | | | | | vo výroku o vine | | trest sprísnený | | trest zmiernený | | | | | |
| | | počet | % | počet | % | počet | % | počet | % | počet | % | počet | % | počet | % |
| **BA** | 702 | 266 | 37,89 | 158 | 22,51 | 18 | 2,56 | 25 | 3,56 | 77 | 10,97 | 35 | 4,99 | 123 | 17,52 |
| **TT** | 519 | 255 | 49,13 | 169 | 32,56 | 7 | 1,35 | 18 | 3,47 | 33 | 6,36 | 9 | 1,73 | 28 | 5,39 |
| **TN** | 468 | 248 | 52,99 | 76 | 16,24 | 3 | 0,64 | 15 | 3,21 | 70 | 14,96 | 22 | 4,70 | 34 | 7,26 |
| **NR** | 412 | 174 | 42,23 | 68 | 16,50 | 15 | 3,64 | 17 | 4,13 | 74 | 17,96 | 21 | 5,10 | 43 | 10,44 |
| **ZA** | 463 | 195 | 42,12 | 120 | 25,92 | 6 | 1,30 | 12 | 2,59 | 39 | 8,42 | 23 | 4,97 | 68 | 14,69 |
| **BB** | 636 | 315 | 49,53 | 157 | 24,69 | 2 | 0,31 | 37 | 5,82 | 76 | 11,95 | 20 | 3,14 | 29 | 4,56 |
| **PO** | 478 | 193 | 40,38 | 145 | 37,00 | 3 | 0,63 | 25 | 5,23 | 46 | 9,62 | 13 | 2,72 | 53 | 11,09 |
| **KE** | 721 | 409 | 56,73 | 190 | 26,35 | 2 | 0,28 | 13 | 1,80 | 57 | 7,91 | 14 | 1,94 | 36 | 4,99 |
| **SR** | **4 399** | **2 055** | **46,72** | **1 083** | **24,62** | **56** | **1,27** | **162** | **3,68** | **472** | **10,73** | **157** | **3,57** | **414** | **9,41** |

** pozri vysvetlivky, bod 3*

**PREHĽAD O RÝCHLOSTI KONANIA U OSÔB ODSÚDENÝCH OKRESNÝMI SÚDMI V ROKU 2013**

| Kraj | Počet odsúdených | Od dôjdenia veci na súd do právoplatnosti rozhodnutia uplynulo | | | | | | | | | | | | Priemer v mes. |
|---|---|---|---|---|---|---|---|---|---|---|---|---|---|---|
| | | do 1 mesiaca | | od 1 do 3 mes. | | od 3 do 6 mes. | | od 6 do 9 mes. | | od 9 mes. do 1 r. | | viac ako 1 rok | | |
| | | počet | % | počet | % | počet | % | počet | % | počet | % | počet | % | |
| **BA** | 4 746 | 2 031 | 42,79 | 1 249 | 26,32 | 587 | 12,37 | 257 | 5,42 | 177 | 3,73 | 445 | 9,38 | 4,59 |
| **TT** | 3 483 | 1 413 | 40,57 | 1 108 | 31,81 | 407 | 11,69 | 155 | 4,45 | 77 | 2,21 | 323 | 9,27 | 5,30 |
| **TN** | 3 114 | 1 210 | 38,86 | 1 027 | 32,98 | 361 | 11,59 | 149 | 4,78 | 83 | 2,67 | 284 | 9,12 | 4,47 |
| **NR** | 3 595 | 1 523 | 42,36 | 1 184 | 32,93 | 367 | 10,21 | 124 | 3,45 | 84 | 2,34 | 313 | 8,71 | 5,04 |
| **ZA** | 3 606 | 1 222 | 33,89 | 1 272 | 35,27 | 451 | 12,51 | 196 | 5,44 | 125 | 3,47 | 340 | 9,43 | 5,00 |
| **BB** | 5 287 | 1 981 | 37,47 | 2 095 | 39,63 | 561 | 10,61 | 250 | 4,73 | 135 | 2,55 | 265 | 5,01 | 3,16 |
| **PO** | 5 039 | 2 157 | 42,81 | 1 788 | 35,48 | 499 | 9,90 | 167 | 3,31 | 78 | 1,55 | 350 | 6,95 | 4,27 |
| **KE** | 6 993 | 2 807 | 40,14 | 2 028 | 29,00 | 1 050 | 15,02 | 375 | 5,36 | 203 | 2,90 | 530 | 7,58 | 4,48 |
| **SR** | **35 863** | **14 344** | **40,00** | **11 751** | **32,77** | **4 283** | **11,94** | **1 673** | **4,66** | **962** | **2,68** | **2 850** | **8,00** | **4,46** |

## PREHĽAD O RÝCHLOSTI KONANIA U OSÔB ODSÚDENÝCH KRAJSKÝMI SÚDMI V ROKU 2013

| Kraj | Počet odsúdených | Od dôjdenia veci na súd do právoplatnosti rozhodnutia uplynulo | | | | | | | | | | | | Priemer v mes. |
|---|---|---|---|---|---|---|---|---|---|---|---|---|---|---|
| | | od 1 do 2 rokov | | od 2 do 3 rokov | | od 3 do 4 rokov | | od 4 do 5 rokov | | od 5 do 6 rokov | | nad 6 rokov | | |
| | | počet | % | počet | % | počet | % | počet | % | počet | % | počet | % | |
| **BA** | 3 | 0 | - | 0 | - | 0 | - | 0 | - | 0 | - | 3 | 100,00 | 137,02 |
| **TT** | 7 | 0 | - | 0 | - | 0 | - | 0 | - | 0 | - | 7 | 100,00 | 133,43 |
| **TN** | 0 | 0 | - | 0 | - | 0 | - | 0 | - | 0 | - | 0 | - | 0,00 |
| **NR** | 21 | 0 | - | 0 | - | 0 | - | 0 | - | 0 | - | 21 | 100,00 | 161,96 |
| **ZA** | 1 | 0 | - | 0 | - | 0 | - | 0 | - | 0 | - | 1 | 100,00 | 88,90 |
| **BB** | 5 | 0 | - | 0 | - | 0 | - | 0 | - | 0 | - | 5 | 100,00 | 96,54 |
| **PO** | 0 | 0 | - | 0 | - | 0 | - | 0 | - | 0 | - | 0 | - | 0,00 |
| **KE** | 5 | 0 | - | 0 | - | 0 | - | 0 | - | 0 | - | 5 | 100,00 | 81,29 |
| **SR** | **42** | **0** | **-** | **0** | **-** | **0** | **-** | **0** | **-** | **0** | **-** | **42** | **100,00** | **136,29** |

| ŠP.TR. SÚD | Počet odsúdených | Od dôjdenia veci na súd do právoplatnosti rozhodnutia uplynulo | | | | | | | | | | | | Priemer v mes. |
|---|---|---|---|---|---|---|---|---|---|---|---|---|---|---|
| | | do 1 mesiaca | | od 1 do 3 mes. | | od 3 do 6 mes. | | od 6 do 9 mes. | | od 9 mes. do 1 r. | | viac ako 1 rok | | |
| | | počet | % | počet | % | počet | % | počet | % | počet | % | počet | % | |
| 174 | 53 | 30,00 | 60 | 34,48 | 20 | 11,49 | 5 | 2,87 | 11 | 6,32 | 25 | 14,37 | 7,69 | **7,69** |

**PREHĽAD O DĺŽKE SÚDNEJ VÄZBY NA OKRESNÝCH SÚDOCH V ROKU 2013**

| Kraj | Počet osôb | do 3 mesiacov | | od 3 do 6 mesiacov | | od 6 mesiacov do 1 roka | | od 1 do 2 rokov | | viac ako 2 roky | | Priemer v dňoch |
|---|---|---|---|---|---|---|---|---|---|---|---|---|
| | | počet | % | počet | % | počet | % | počet | % | počet | % | |
| **BA** | 267 | 206 | 77,2 | 29 | 10,9 | 23 | 8,6 | 8 | 3,0 | 1 | 0,4 | 104 |
| **TT** | 394 | 339 | 86,0 | 11 | 2,8 | 19 | 4,8 | 19 | 4,8 | 6 | 1,5 | 111 |
| **TN** | 190 | 146 | 76,8 | 29 | 15,3 | 11 | 5,8 | 3 | 1,6 | 1 | 0,5 | 97 |
| **NR** | 185 | 131 | 70,8 | 24 | 13,0 | 16 | 8,6 | 11 | 5,9 | 3 | 1,6 | 133 |
| **ZA** | 191 | 172 | 90,1 | 9 | 4,7 | 6 | 3,1 | 4 | 2,1 | 0 | 0,0 | 80 |
| **BB** | 210 | 151 | 71,9 | 28 | 13,3 | 24 | 11,4 | 7 | 3,3 | 0 | 0,0 | 110 |
| **PO** | 171 | 121 | 70,8 | 16 | 9,4 | 18 | 10,5 | 15 | 8,8 | 1 | 0,6 | 137 |
| **KE** | 321 | 241 | 75,1 | 37 | 11,5 | 31 | 9,7 | 11 | 3,4 | 1 | 0,3 | 109 |
| **SR** | **1 929** | **1 507** | **78,1** | **183** | **9,5** | **148** | **7,7** | **78** | **4,0** | **13** | **0,7** | **110** |

## PREHĽAD O DĺŽKE SÚDNEJ VÄZBY NA KRAJSKÝCH SÚDOCH V ROKU 2013

| Kraj | Počet osôb | do 3 mesiacov | | od 3 do 6 mesiacov | | od 6 mesiacov do 1 roka | | od 1 do 2 rokov | | viac ako 2 roky | | Priemer v dňoch |
|---|---|---|---|---|---|---|---|---|---|---|---|---|
| | | počet | % | počet | % | počet | % | počet | % | počet | % | |
| **BA** | 3 | 0 | - | 0 | - | 0 | - | 3 | 100,0 | 0 | - | 540 |
| **TT** | 0 | 0 | - | 0 | - | 0 | - | 0 | - | 0 | - | 0 |
| **TN** | 0 | 0 | - | 0 | - | 0 | - | 0 | - | 0 | - | 0 |
| **NR** | 5 | 0 | - | 0 | - | 2 | 40,0 | 2 | 40,0 | 1 | 20,0 | 540 |
| **ZA** | 0 | 0 | - | 0 | - | 0 | - | 0 | - | 0 | - | 0 |
| **BB** | 1 | 1 | 100,0 | 0 | - | 0 | - | 0 | - | 0 | - | 60 |
| **PO** | 0 | 0 | - | 0 | - | 0 | - | 0 | - | 0 | - | 0 |
| **KE** | 0 | 0 | - | 0 | - | 0 | - | 0 | - | 0 | - | 0 |
| **ŠP.TR. SÚD** | 24 | 7 | 29,2 | 4 | 16,7 | 7 | 29,2 | 6 | 25,0 | 0 | - | 254 |
| **SR** | **33** | **8** | **24,2** | **4** | **12,1** | **9** | **27,3** | **11** | **33,3** | **1** | **3,0** | **317** |

**PREHĽAD O DĺŽKE VÄZBY V PRÍPRAVNOM KONANÍ NA OKRESNÝCH SÚDOCH V ROKU 2013**

| Kraj | Počet osôb | do 3 mesiacov | | od 3 do 6 mesiacov | | od 6 mesiacov do 1 roka | | od 1 do 2 rokov | | viac ako 2 roky | | Priemer v dňoch |
|---|---|---|---|---|---|---|---|---|---|---|---|---|
| | | počet | % | počet | % | počet | % | počet | % | počet | % | |
| **BA** | 259 | 84 | 32,4 | 142 | 54,8 | 31 | 12,0 | 2 | 0,8 | 0 | - | 130 |
| **TT** | 421 | 288 | 68,4 | 100 | 23,8 | 29 | 6,9 | 4 | 1,0 | 0 | - | 97 |
| **TN** | 191 | 79 | 41,4 | 99 | 51,8 | 11 | 5,8 | 2 | 1,0 | 0 | - | 116 |
| **NR** | 200 | 67 | 33,5 | 114 | 57,0 | 14 | 7,0 | 5 | 2,5 | 0 | - | 129 |
| **ZA** | 202 | 102 | 50,5 | 96 | 47,5 | 3 | 1,5 | 1 | 0,5 | 0 | - | 101 |
| **BB** | 207 | 83 | 40,1 | 102 | 49,3 | 17 | 8,2 | 5 | 2,4 | 0 | - | 126 |
| **PO** | 184 | 66 | 35,9 | 97 | 52,7 | 21 | 11,4 | 0 | - | 0 | - | 124 |
| **KE** | 316 | 180 | 57,0 | 120 | 38,0 | 14 | 4,4 | 2 | 0,6 | 0 | - | 101 |
| **SR** | **1 980** | **949** | **47,9** | **870** | **43,9** | **140** | **7,1** | **21** | **1,1** | **0** | **-** | **113** |

**PREHĽAD O DĺŽKE VÄZBY V PRÍPRAVNOM KONANÍ NA KRAJSKÝCH SÚDOCH V ROKU 2013**

| Kraj | Počet osôb | do 3 mesiacov | | od 3 do 6 mesiacov | | od 6 mesiacov do 1 roka | | od 1 do 2 rokov | | viac ako 2 roky | | Priemer v dňoch |
|---|---|---|---|---|---|---|---|---|---|---|---|---|
| | | počet | % | počet | % | počet | % | počet | % | počet | % | |
| **BA** | 3 | 0 | - | 0 | - | 0 | - | 3 | 100,0 | 0 | - | 540 |
| **TT** | 2 | 1 | 50,0 | 0 | - | 1 | 50,0 | 0 | - | 0 | - | 0 |
| **TN** | 0 | 0 | - | 0 | - | 0 | - | 0 | - | 0 | - | 0 |
| **NR** | 7 | 0 | - | 0 | - | 1 | 14,3 | 6 | 85,7 | 0 | - | 501 |
| **ZA** | 0 | 0 | - | 0 | - | 0 | - | 0 | - | 0 | - | 0 |
| **BB** | 3 | 0 | - | 0 | - | 0 | - | 1 | 33,3 | 2 | 66,7 | 900 |
| **PO** | 0 | 0 | - | 0 | - | 0 | - | 0 | - | 0 | - | 0 |
| **KE** | 0 | 0 | - | 0 | - | 0 | - | 0 | - | 0 | - | 0 |
| **ŠP.TR. SÚD** | 26 | 3 | 11,5 | 4 | 15,4 | 4 | 15,4 | 15 | 57,7 | 0 | - | 381 |
| **SR** | **41** | **4** | **9,8** | **4** | **9,8** | **6** | **14,6** | **25** | **61,0** | **2** | **4,9** | **440** |

## PREHĽAD AGENDY PROBÁCIE NA OKRESNÝCH SÚDOCH V ROKU 2013

| OKRESNÝ SÚD | Pridelené probácie | | | | | | | | | |
|---|---|---|---|---|---|---|---|---|---|---|
| | Spolu | z toho mladiství | Podm. odklad VTOS s prob. dohľadom | Podm. prepust. z VTOS s prob. dohľadom | Počet prob. na pís.pokyn preds.senátu, prokurát. v prípr.konaní | Nahradenie peň. trestu VPČ (§ 114 ods. 3 TZ) | Trest povinnej práce | Trest dom. väzenia | Ochranný dohľad | Väzba nahradená prob. dohľadom |
| **Bratislava I** | **71** | 0 | 21 | 35 | 0 | 0 | 9 | 0 | 1 | 5 |
| **Bratislava II** | **93** | 0 | 15 | 18 | 0 | 0 | 60 | 0 | 0 | 1 |
| **Bratislava III** | **82** | 1 | 16 | 9 | 0 | 0 | 32 | 0 | 4 | 20 |
| **Bratislava IV** | **58** | 1 | 35 | 10 | 0 | 0 | 10 | 0 | 1 | 1 |
| **Bratislava V** | **129** | 0 | 66 | 17 | 0 | 0 | 21 | 0 | 15 | 9 |
| **Malacky** | **97** | 2 | 23 | 8 | 42 | 0 | 24 | 0 | 0 | 0 |
| **Pezinok** | **78** | 1 | 14 | 11 | 0 | 0 | 49 | 0 | 2 | 2 |
| **BA kraj** | **608** | 5 | 190 | 108 | 42 | 0 | 205 | 0 | 23 | 38 |
| **Dunajská Streda** | **88** | 1 | 48 | 10 | 0 | 0 | 21 | 0 | 5 | 2 |
| **Galanta** | **216** | 5 | 49 | 22 | 0 | 0 | 119 | 0 | 23 | 3 |
| **Piešťany** | **127** | 1 | 25 | 11 | 9 | 0 | 81 | 0 | 0 | 2 |
| **Senica** | **84** | 3 | 12 | 4 | 1 | 0 | 66 | 0 | 2 | 0 |
| **Skalica** | **95** | 4 | 9 | 2 | 1 | 0 | 81 | 0 | 0 | 0 |
| **Trnava** | **91** | 1 | 36 | 7 | 1 | 0 | 35 | 0 | 10 | 2 |
| **TT kraj** | **701** | **15** | **179** | **56** | **12** | **0** | **403** | **0** | **40** | **9** |
| **Bánovce n/B.** | **33** | 1 | 19 | 6 | 0 | 0 | 3 | 0 | 3 | 2 |
| **Nové Mesto n/V.** | **133** | 10 | 79 | 5 | 23 | 0 | 40 | 0 | 6 | 6 |
| **Partizánske** | **39** | 1 | 17 | 8 | 9 | 0 | 5 | 0 | 0 | 0 |
| **Považská Bystrica** | **18** | 0 | 9 | 2 | 0 | 0 | 4 | 0 | 2 | 1 |
| **Prievidza** | **122** | 3 | 60 | 25 | 0 | 0 | 24 | 0 | 5 | 6 |
| **Trenčín** | **178** | 8 | 64 | 24 | 0 | 0 | 72 | 1 | 11 | 6 |
| **TN kraj** | **523** | **23** | **248** | **70** | **32** | **0** | **148** | **1** | **27** | **21** |
| **SR spolu** | **7 749** | **214** | **2 068** | **637** | **542** | **1** | **3 946** | **36** | **168** | **296** |

## PREHĽAD AGENDY PROBÁCIE NA OKRESNÝCH SÚDOCH V ROKU

| OKRESNÝ SÚD | Ukončené probácie | | | | | | | | | Počet otvorených spisov k 31.12. z nápadu v r. 2013 |
|---|---|---|---|---|---|---|---|---|---|---|
| | Spolu | Podm. odklad VTOS s prob. dohľadom | Podm. prepust. z VTOS s prob. dohľadom | Počet prob. na pís.pokyn preds. senátu, prokurát. v prípr. konaní | Nahradenie peň. trestu VPC (§ 114 ods. 2 TZ) | Trest povinnej práce | Trest dom. väzenia | Ochranný dohľad | Väzba nahradená prob. dohľadom | |
| **Bratislava I** | **3** | 0 | 1 | 0 | 0 | 1 | 0 | 0 | 1 | 85 |
| **Bratislava II** | **15** | 0 | 1 | 0 | 0 | 14 | 0 | 0 | 0 | 78 |
| **Bratislava III** | **16** | 2 | 0 | 0 | 0 | 6 | 0 | 0 | 8 | 66 |
| **Bratislava IV** | **6** | 2 | 0 | 0 | 0 | 4 | 0 | 0 | 0 | 52 |
| **Bratislava V** | **0** | 0 | 0 | 0 | 0 | 0 | 0 | 0 | 0 | 129 |
| **Malacky** | **0** | 0 | 0 | 0 | 0 | 0 | 0 | 0 | 0 | 97 |
| **Pezinok** | **0** | 0 | 0 | 0 | 0 | 0 | 0 | 0 | 0 | 78 |
| **BA kraj** | **40** | **4** | **2** | **0** | **0** | **25** | **0** | **0** | **9** | **585** |
| **Dunajská Streda** | **25** | 7 | 3 | 0 | 0 | 13 | 0 | 0 | 2 | 63 |
| **Galanta** | **107** | 10 | 6 | 0 | 0 | 85 | 0 | 3 | 3 | 109 |
| **Piešťany** | **29** | 4 | 0 | 1 | 0 | 25 | 0 | 0 | 0 | 98 |
| **Senica** | **56** | 1 | 1 | 0 | 0 | 54 | 0 | 0 | 0 | 28 |
| **Skalica** | **66** | 1 | 1 | 1 | 0 | 63 | 0 | 0 | 0 | 30 |
| **Trnava** | **14** | 6 | 1 | 0 | 0 | 7 | 0 | 0 | 0 | 77 |
| **TT kraj** | **297** | **29** | **12** | **2** | **0** | **247** | **0** | **3** | **5** | **405** |
| **Bánovce n/B.** | **6** | 2 | 0 | 0 | 0 | 3 | 0 | 1 | 0 | 27 |
| **Nové Mesto n/V.** | **28** | 11 | 0 | 0 | 0 | 17 | 0 | 0 | 0 | 105 |
| **Partizánske** | **2** | 1 | 1 | 0 | 0 | 0 | 0 | 0 | 0 | 37 |
| **Považská Bystrica** | **0** | 0 | 0 | 0 | 0 | 0 | 0 | 0 | 0 | 18 |
| **Prievidza** | **20** | 4 | 0 | 0 | 0 | 16 | 0 | 0 | 0 | 102 |
| **Trenčín** | **69** | 14 | 12 | 0 | 0 | 41 | 1 | 0 | 1 | 130 |
| **TN kraj** | **125** | **32** | **13** | **0** | **0** | **77** | **1** | **1** | **1** | **419** |
| **SR spolu** | **2 490** | **242** | **116** | **34** | **0** | **1 962** | **14** | **9** | **94** | **5 305** |

## PREHĽAD AGENDY PROBÁCIE NA OKRESNÝCH SÚDOCH V ROKU 2013

| OKRESNÝ SÚD | Pridelené probácie | | | | | | | | | |
|---|---|---|---|---|---|---|---|---|---|---|
| | Spolu | z toho mladiství | Podm. odklad VTOS s prob. dohľadom | Podm. prepust. z VTOS s prob. dohľadom | Počet prob. na pís.pokyn preds.senátu, prokurát. v prípr.konaní | Nahradenie peň. trestu VPČ (§ 114 ods. 3 TZ) | Trest povinnej práce | Trest dom. väzenia | Ochranný dohľad | Väzba nahradená prob. dohľadom |
| **Komárno** | **86** | 0 | 40 | 22 | 0 | 0 | 22 | 0 | 0 | 2 |
| **Levice** | **163** | 9 | 81 | 22 | 1 | 0 | 50 | 0 | 6 | 2 |
| **Nitra** | **382** | 8 | 55 | 19 | 0 | 0 | 287 | 5 | 6 | 9 |
| **Nové Zámky** | **206** | 4 | 56 | 30 | 19 | 0 | 67 | 0 | 14 | 11 |
| **Topoľčany** | **61** | 0 | 20 | 7 | 0 | 0 | 26 | 0 | 7 | 1 |
| **NR kraj** | **898** | **21** | **252** | **100** | **20** | **0** | **452** | **5** | **33** | **25** |
| **Čadca** | **58** | 3 | 13 | 12 | 0 | 0 | 28 | 0 | 0 | 5 |
| **Dolný Kubín** | **46** | 0 | 11 | 1 | 26 | 0 | 6 | 0 | 1 | 1 |
| **Liptovský Mikuláš** | **45** | 4 | 22 | 6 | 23 | 0 | 4 | 0 | 0 | 12 |
| **Martin** | **165** | 2 | 57 | 30 | 1 | 0 | 63 | 1 | 2 | 10 |
| **Námestovo** | **42** | 1 | 21 | 8 | 1 | 0 | 10 | 0 | 0 | 2 |
| **Ružomberok** | **30** | 0 | 10 | 3 | 1 | 0 | 10 | 0 | 0 | 5 |
| **Žilina** | **303** | 23 | 74 | 32 | 38 | 0 | 134 | 0 | 0 | 25 |
| **ZA kraj** | **689** | **33** | **208** | **92** | **90** | **0** | **255** | **1** | **3** | **60** |
| **OS Banská Bystrica** | **217** | 2 | 49 | 24 | 27 | 0 | 93 | 1 | 2 | 7 |
| **OS Brezno** | **153** | 11 | 50 | 2 | 8 | 0 | 94 | 0 | 1 | 0 |
| **OS Lučenec** | **173** | 8 | 50 | 19 | 5 | 0 | 84 | 0 | 4 | 10 |
| **OS Revúca** | **218** | 6 | 39 | 5 | 0 | 0 | 169 | 1 | 4 | 0 |
| **OS Rimavská Sobota** | **489** | 7 | 54 | 21 | 0 | 0 | 397 | 8 | 3 | 6 |
| **OS Veľký Krtíš** | **49** | 3 | 23 | 3 | 0 | 0 | 17 | 0 | 2 | 5 |
| **OS Zvolen** | **399** | 9 | 52 | 23 | 15 | 0 | 253 | 2 | 3 | 9 |
| **OS Žiar n. Hronom** | **213** | 4 | 65 | 9 | 0 | 0 | 108 | 0 | 0 | 1 |
| **BB kraj** | **1 911** | **50** | **382** | **106** | **55** | **0** | **1 215** | **12** | **19** | **38** |
| **SR spolu** | **7 749** | **214** | **2 068** | **637** | **542** | **1** | **3 946** | **36** | **168** | **296** |

## PREHĽAD AGENDY PROBÁCIE NA OKRESNÝCH SÚDOCH V ROKU 2013

| OKRESNÝ SÚD | Ukončené probácie | | | | | | | | | Počet otvorených spisov k 31.12. z nápadu v r. 2013 |
|---|---|---|---|---|---|---|---|---|---|---|
| | Spolu | Podm. odklad VTOS s prob. dohľadom | Podm. pre-pust. z VTOS s prob. dohľadom | Počet prob. na pís.pokyn preds. senátu, prokurát. v prípr. konaní | Nahradenie peň. trestu VPC (§ 114 ods. 2 TZ) | Trest povinnej práce | Trest dom. väzenia | Ochranný dohľad | Väzba nahradená prob. dohľadom | |
| **Komárno** | **1** | 0 | 0 | 0 | 0 | 1 | 0 | 0 | 0 | 85 |
| **Levice** | **35** | 7 | 4 | 0 | 0 | 24 | 0 | 0 | 0 | 128 |
| **Nitra** | **141** | 7 | 4 | 0 | 0 | 123 | 2 | 0 | 4 | 241 |
| **Nové Zámky** | **49** | 9 | 6 | 0 | 0 | 25 | 0 | 0 | 6 | 157 |
| **Topoľčany** | **20** | 2 | 2 | 0 | 0 | 16 | 0 | 0 | 0 | 41 |
| **NR kraj** | **246** | **25** | **16** | **0** | **0** | **189** | **2** | **0** | **10** | **652** |
| **Čadca** | **30** | 4 | 2 | 0 | 0 | 22 | 0 | 0 | 2 | 28 |
| **Dolný Kubín** | **6** | 0 | 0 | 3 | 0 | 2 | 0 | 0 | 1 | 40 |
| **Liptovský Mikuláš** | **16** | 3 | 1 | 6 | 0 | 3 | 0 | 0 | 9 | 29 |
| **Martin** | **54** | 6 | 6 | 0 | 0 | 38 | 0 | 0 | 3 | 112 |
| **Námestovo** | **14** | 2 | 2 | 1 | 0 | 9 | 0 | 0 | 0 | 28 |
| **Ružomberok** | **0** | 0 | 0 | 0 | 0 | 0 | 0 | 0 | 0 | 30 |
| **Žilina** | **106** | 5 | 10 | 3 | 0 | 79 | 0 | 0 | 9 | 206 |
| **ZA kraj** | **226** | **20** | **21** | **13** | **0** | **153** | **0** | **0** | **24** | **473** |
| **OS Banská Bystrica** | **133** | 19 | 16 | 14 | 0 | 71 | 1 | 1 | 5 | 84 |
| **OS Brezno** | **79** | 7 | 2 | 0 | 0 | 70 | 0 | 0 | 0 | 72 |
| **OS Lučenec** | **98** | 12 | 8 | 4 | 0 | 68 | 0 | 0 | 6 | 75 |
| **OS Revúca** | **114** | 3 | 0 | 0 | 0 | 110 | 1 | 0 | 0 | 104 |
| **OS Rimavská Sobota** | **84** | 11 | 3 | 0 | 0 | 64 | 3 | 0 | 3 | 405 |
| **OS Veľký Krtíš** | **21** | 4 | 0 | 0 | 0 | 14 | 0 | 0 | 3 | 28 |
| **OS Zvolen** | **101** | 9 | 8 | 1 | 0 | 76 | 0 | 0 | 2 | 299 |
| **OS Žiar nad Hronom** | **101** | 17 | 3 | 0 | 0 | 70 | 0 | 0 | 1 | 112 |
| **BB kraj** | **731** | **82** | **40** | **19** | **0** | **543** | **5** | **1** | **20** | **1 179** |
| **SR spolu** | **2 490** | **242** | **116** | **34** | **0** | **1 962** | **14** | **9** | **94** | **5 305** |

## PREHĽAD AGENDY PROBÁCIE NA OKRESNÝCH SÚDOCH V ROKU 2013

| OKRESNÝ SÚD | Pridelené probácie | | | | | | | | | |
|---|---|---|---|---|---|---|---|---|---|---|
| | Spolu | z toho mladiství | Podm. odklad VTOS s prob. dohľadom | Podm. pre-pust. z VTOS s prob. dohľa-dom | Počet prob. na pís.pokyn preds.senátu, prokurát. v prípr.konaní | Nahradenie peň. trestu VPČ (§ 114 ods. 3 TZ) | Trest povinnej práce | Trest dom. väzenia | Ochranný dohľad | Väzba nahradená prob. dohľadom |
| **Bardejov** | **101** | 1 | 36 | 11 | 0 | 0 | 49 | 0 | 3 | 2 |
| **Humenné** | **216** | 8 | 75 | 2 | 7 | 0 | 117 | 5 | 1 | 10 |
| **Kežmarok** | **92** | 1 | 38 | 12 | 0 | 0 | 32 | 2 | 2 | 6 |
| **Poprad** | **99** | 1 | 43 | 1 | 0 | 0 | 30 | 4 | 7 | 14 |
| **Prešov** | **600** | 16 | 47 | 22 | 185 | 0 | 294 | 3 | 3 | 11 |
| **Stará Ľubovňa** | **69** | 1 | 16 | 3 | 0 | 0 | 49 | 0 | 0 | 1 |
| **Svidník** | **9** | 0 | 6 | 3 | 1 | 0 | 0 | 0 | 0 | 0 |
| **Vranov n/T** | **125** | 0 | 24 | 9 | 0 | 0 | 91 | 0 | 1 | 0 |
| **PO kraj** | **1 311** | **28** | **285** | **63** | **193** | **0** | **662** | **14** | **17** | **44** |
| **Košice I** | **119** | 0 | 60 | 6 | 71 | 0 | 14 | 0 | 1 | 3 |
| **Košice II** | **104** | 1 | 61 | 0 | 26 | 0 | 18 | 0 | 0 | 0 |
| **Košice-okolie** | **101** | 2 | 18 | 4 | 0 | 1 | 64 | 0 | 0 | 13 |
| **Michalovce** | **362** | 14 | 37 | 7 | 0 | 0 | 304 | 3 | 1 | 8 |
| **Rožňava** | **119** | 5 | 29 | 7 | 0 | 0 | 70 | 0 | 1 | 12 |
| **Spišská N. Ves** | **160** | 10 | 70 | 11 | 0 | 0 | 55 | 0 | 3 | 20 |
| **Trebišov** | **143** | 7 | 49 | 7 | 1 | 0 | 81 | 0 | 0 | 5 |
| **KE kraj** | **1 108** | **39** | **324** | **42** | **98** | **1** | **606** | **3** | **6** | **61** |
| **SR spolu** | **7 749** | **214** | **2 068** | **637** | **542** | **1** | **3 946** | **36** | **168** | **296** |

## PREHĽAD AGENDY PROBÁCIE NA OKRESNÝCH SÚDOCH V ROKU 2013

| OKRESNÝ SÚD | Ukončené probácie | | | | | | | | | Počet otvorených spisov k 31.12. z nápadu v r. 2013 |
|---|---|---|---|---|---|---|---|---|---|---|
| | Spolu | Podm. odklad VTOS s prob. dohľadom | Podm. prepust. z VTOS s prob. dohľadom | Počet prob. na pís.pokyn preds. senátu, prokurát. v prípr. konaní | Nahradenie peň. trestu VPC (§ 114 ods. 2 TZ) | Trest povinnej práce | Trest dom. väzenia | Ochranný dohľad | Väzba nahradená prob. dohľadom | |
| **Bardejov** | **53** | 8 | 4 | 0 | 0 | 38 | 0 | 2 | 1 | 47 |
| **Humenné** | **59** | 5 | 0 | 0 | 0 | 52 | 0 | 0 | 2 | 157 |
| **Kežmarok** | **32** | 9 | 3 | 0 | 0 | 19 | 0 | 0 | 1 | 60 |
| **Poprad** | **35** | 2 | 0 | 0 | 0 | 24 | 1 | 0 | 8 | 64 |
| **Prešov** | **243** | 7 | 4 | 0 | 0 | 227 | 3 | 1 | 1 | 357 |
| **Stará Ľubovňa** | **42** | 3 | 1 | 0 | 0 | 37 | 0 | 0 | 1 | 27 |
| **Svidník** | **4** | 4 | 0 | 0 | 0 | 0 | 0 | 0 | 0 | 5 |
| **Vranov n/T** | **0** | 0 | 0 | 0 | 0 | 0 | 0 | 0 | 0 | 126 |
| **PO kraj** | **468** | **38** | **12** | **0** | **0** | **397** | **4** | **3** | **14** | **843** |
| **Košice I** | **0** | 0 | 0 | 0 | 0 | 0 | 0 | 0 | 0 | 119 |
| **Košice II** | **0** | 0 | 0 | 0 | 0 | 0 | 0 | 0 | 0 | 104 |
| **Košice-okolie** | **0** | 0 | 0 | 0 | 0 | 0 | 0 | 0 | 0 | 101 |
| **Michalovce** | **242** | 5 | 0 | 0 | 0 | 231 | 2 | 0 | 4 | 118 |
| **Rožňava** | **32** | 0 | 0 | 0 | 0 | 29 | 0 | 1 | 2 | 87 |
| **Spišská N. Ves** | **0** | 0 | 0 | 0 | 0 | 0 | 0 | 0 | 0 | 160 |
| **Trebišov** | **83** | 7 | 0 | 0 | 0 | 71 | 0 | 0 | 5 | 60 |
| **KE kraj** | **357** | **12** | **0** | **0** | **0** | **331** | **2** | **1** | **11** | **749** |
| **SR spolu** | **2 490** | **242** | **116** | **34** | **0** | **1 962** | **14** | **9** | **94** | **5 305** |

## PREHĽAD AGENDY MEDIÁCIE NA OKRESNÝCH SÚDOCH V ROKU 2013

| Okresný súd | Počet pridelených mediácií | | | | | | Počet osôb zúčast.na mediácii | | | | |
|---|---|---|---|---|---|---|---|---|---|---|---|
| | spolu | *z toho* | | | | | spolu | *z toho* | | | |
| | | zo súdu | z prokuratúry | z polície | na podnet obvin./poškod. | iné | | obvinených | poškodených | zákon. zástupcov | soc. pracov-níkov a práv. zástupcov |
| **Bratislava I** | **3** | 0 | 3 | 0 | 0 | 0 | **5** | 2 | 3 | 0 | 0 |
| **Bratislava II** | **0** | 0 | 0 | 0 | 0 | 0 | **0** | 0 | 0 | 0 | 0 |
| **Bratislava III** | **11** | 1 | 10 | 0 | 0 | 0 | **20** | 10 | 10 | 0 | 0 |
| **Bratislava IV** | **19** | 6 | 13 | 0 | 0 | 0 | **30** | 15 | 13 | 2 | 0 |
| **Bratislava V** | **0** | 0 | 0 | 0 | 0 | 0 | **0** | 0 | 0 | 0 | 0 |
| **Malacky** | **11** | 0 | 11 | 0 | 0 | 0 | **24** | 8 | 11 | 1 | 4 |
| **Pezinok** | **6** | 0 | 6 | 0 | 0 | 0 | **0** | 0 | 0 | 0 | 0 |
| **BA kraj** | **50** | **7** | **43** | **0** | **0** | **0** | **79** | **35** | **37** | **3** | **4** |
| **Dunajská Streda** | **62** | 0 | 62 | 0 | 0 | 0 | **165** | 63 | 69 | 14 | 19 |
| **Galanta** | **52** | 1 | 51 | 0 | 0 | 0 | **169** | 58 | 67 | 20 | 24 |
| **Piešťany** | **17** | 0 | 16 | 0 | 1 | 0 | **14** | 8 | 6 | 0 | 0 |
| **Senica** | **11** | 0 | 11 | 0 | 0 | 0 | **24** | 12 | 12 | 0 | 0 |
| **Skalica** | **28** | 2 | 25 | 0 | 1 | 0 | **77** | 29 | 40 | 2 | 6 |
| **Trnava** | **13** | 0 | 13 | 0 | 0 | 0 | **27** | 15 | 10 | 2 | 0 |
| **TT kraj** | **183** | **3** | **178** | **0** | **2** | **0** | **476** | **185** | **204** | **38** | **49** |
| **Bánovce n/B.** | **13** | 4 | 9 | 0 | 0 | 0 | **8** | 4 | 4 | 0 | 0 |
| **Nové Mesto n/V.** | **12** | 0 | 12 | 0 | 0 | 0 | **20** | 11 | 9 | 0 | 0 |
| **Partizánske** | **2** | 0 | 2 | 0 | 0 | 0 | **5** | 2 | 3 | 0 | 0 |
| **Považská Bystrica** | **2** | 0 | 2 | 0 | 0 | 0 | **0** | 0 | 0 | 0 | 0 |
| **Prievidza** | **9** | 0 | 8 | 0 | 1 | 0 | **21** | 9 | 6 | 6 | 0 |
| **Trenčín** | **32** | 12 | 16 | 4 | 0 | 0 | **77** | 33 | 29 | 5 | 10 |
| **TN kraj** | **70** | **16** | **49** | **4** | **1** | **0** | **131** | **59** | **51** | **11** | **10** |
| **SR** | **1 752** | **204** | **1 412** | **80** | **54** | **2** | **3 051** | **1 203** | **1 280** | **166** | **402** |

## PREHĽAD AGENDY MEDIÁCIE NA OKRESNÝCH SÚDOCH V ROKU 2013

| Okresný súd | Počet ukončených mediácií | | | | Peň. suma určená obciam a iným práv. osobám so sídlom v SR (€) | Peň.suma určená poškodeným podľa osobit. zákona (€) | Náhrada škody uhradená poškodeným (€) | Iné opatrenia na náhradu škody | Počet otvorených spisov k 31.12. z nápadu v r. 2013 |
|---|---|---|---|---|---|---|---|---|---|
| | spolu | *z toho* | | | | | | | |
| | | zmierom | Podmien. zastaven. trestného stíhania | iným spôsobom | | | | | |
| **Bratislava I** | **3** | 2 | 0 | 1 | 60 | 60 | 517 | 0 | 0 |
| **Bratislava II** | **0** | 0 | 0 | 0 | 0 | 0 | 0 | 0 | 0 |
| **Bratislava III** | **11** | 3 | 1 | 7 | 525 | 525 | 5 695 | 0 | 0 |
| **Bratislava IV** | **16** | 5 | 5 | 6 | 400 | 300 | 4 724 | 3 | 3 |
| **Bratislava V** | **0** | 0 | 0 | 0 | 0 | 0 | 0 | 0 | 0 |
| **Malacky** | **11** | 4 | 4 | 3 | 300 | 700 | 4 575 | 1 | 0 |
| **Pezinok** | **0** | 0 | 0 | 0 | 0 | 0 | 0 | 0 | 6 |
| **BA kraj** | **41** | **14** | **10** | **17** | **1 285** | **1 585** | **15 510** | **4** | **9** |
| **Dunajská Streda** | **62** | 30 | 12 | 20 | 3115 | 3 115 | 39 504 | 14 | 0 |
| **Galanta** | **52** | 19 | 13 | 20 | 300 | 2 400 | 18 357 | 30 | 0 |
| **Piešťany** | **17** | 2 | 2 | 13 | 500 | 0 | 1 618 | 0 | 0 |
| **Senica** | **11** | 9 | 0 | 2 | 770 | 770 | 6 298 | 1 | 0 |
| **Skalica** | **28** | 17 | 2 | 9 | 2415 | 2 215 | 13 255 | 10 | 0 |
| **Trnava** | **13** | 11 | 0 | 2 | 912 | 235 | 2 576 | 0 | 0 |
| **TT kraj** | **183** | **88** | **29** | **66** | **8012** | **8 735** | **81 608** | **55** | **0** |
| **Bánovce n/B.** | **13** | 1 | 6 | 6 | 100 | 0 | 1 401 | 1 | 0 |
| **Nové Mesto n/V.** | **12** | 6 | 3 | 3 | 150 | 440 | 3 013 | 0 | 0 |
| **Partizánske** | **0** | 0 | 0 | 0 | 0 | 0 | 0 | 0 | 2 |
| **Považská Bystrica** | **2** | 1 | 1 | 0 | 100 | 0 | 1 992 | 0 | 0 |
| **Prievidza** | **9** | 0 | 4 | 5 | 0 | 0 | 1 293 | 1 | 0 |
| **Trenčín** | **32** | 15 | 10 | 7 | 50 | 1 220 | 41 637 | 5 | 0 |
| **TN kraj** | **68** | **23** | **24** | **21** | **400** | **1 660** | **49 336** | **7** | **2** |
| **SR** | **1 207** | **540** | **265** | **402** | **34 706** | **45 524** | **560 406** | **252** | **546** |

## PREHĽAD AGENDY MEDIÁCIE NA OKRESNÝCH SÚDOCH V ROKU 2013

| Okresný súd | Počet pridelených mediácií | | | | | | Počet osôb zúčast.na mediácii | | | | |
|---|---|---|---|---|---|---|---|---|---|---|---|
| | spolu | *z toho* | | | | | spolu | *z toho* | | | |
| | | zo súdu | z prokuratúry | z polície | na podnet obvin./ poškod. | iné | | obvinených | poškode-ných | zákon. zástup-cov | soc. pracovníkov a práv. zástupcov |
| **Komárno** | **0** | 0 | 0 | 0 | 0 | 0 | **0** | 0 | 0 | 0 | 0 |
| **Levice** | **3** | 3 | 0 | 0 | 0 | 0 | **7** | 3 | 4 | 0 | 0 |
| **Nitra** | **29** | 5 | 17 | 0 | 7 | 0 | **59** | 22 | 34 | 3 | 0 |
| **Nové Zámky** | **0** | 0 | 0 | 0 | 0 | 0 | **0** | 0 | 0 | 0 | 0 |
| **Topoľčany** | **0** | 0 | 0 | 0 | 0 | 0 | **0** | 0 | 0 | 0 | 0 |
| **NR kraj** | **32** | **8** | **17** | **0** | **7** | **0** | **66** | **25** | **38** | **3** | **0** |
| **Čadca** | **96** | 13 | 41 | 27 | 15 | 0 | **147** | 67 | 58 | 6 | 16 |
| **Dolný Kubín** | **12** | 1 | 10 | 0 | 1 | 0 | **10** | 8 | 2 | 0 | 0 |
| **Liptovský Mikuláš** | **97** | 5 | 90 | 0 | 2 | 0 | **252** | 99 | 109 | 9 | 35 |
| **Martin** | **47** | 7 | 40 | 0 | 0 | 0 | **125** | 48 | 55 | 4 | 18 |
| **Námestovo** | **41** | 0 | 25 | 0 | 15 | 1 | **126** | 43 | 54 | 13 | 16 |
| **Ružomberok** | **39** | 3 | 36 | 0 | 0 | 0 | **0** | 0 | 0 | 0 | 0 |
| **Žilina** | **155** | 13 | 140 | 0 | 2 | 0 | **415** | 161 | 173 | 11 | 70 |
| **ZA kraj** | **487** | **42** | **382** | **27** | **35** | **1** | **1075** | **426** | **451** | **43** | **155** |
| **Banská Bystrica** | **65** | 14 | 49 | 0 | 2 | 0 | **165** | 61 | 66 | 7 | 31 |
| **Brezno** | **14** | 12 | 2 | 0 | 0 | 0 | **27** | 10 | 14 | 1 | 2 |
| **Lučenec** | **27** | 1 | 22 | 1 | 3 | 0 | **50** | 27 | 14 | 3 | 6 |
| **Revúca** | **28** | 12 | 16 | 0 | 0 | 0 | **70** | 32 | 25 | 3 | 10 |
| **Rimavská Sobota** | **11** | 0 | 11 | 0 | 0 | 0 | **34** | 10 | 17 | 1 | 6 |
| **Veľký Krtíš** | **17** | 0 | 15 | 2 | 0 | 0 | **44** | 11 | 16 | 5 | 12 |
| **Zvolen** | **25** | 10 | 15 | 0 | 0 | 0 | **102** | 26 | 40 | 13 | 23 |
| **Žiar nad Hronom** | **0** | 0 | 0 | 0 | 0 | 0 | **0** | 0 | 0 | 0 | 0 |
| **BB kraj** | **187** | **49** | **130** | **3** | **5** | **0** | **492** | **177** | **192** | **33** | **90** |
| **SR** | **1 752** | **204** | **1 412** | **80** | **54** | **2** | **3 051** | **1 203** | **1 280** | **166** | **402** |

## PREHĽAD AGENDY MEDIÁCIE NA OKRESNÝCH SÚDOCH V ROKU 2013

| Okresný súd | Počet ukončených mediácií | | | | Peň. suma určená obciam a iným práv. osobám so sídlom v SR (€) | Peň.suma určená poškodeným podľa osobit. zákona (€) | Náhrada škody uhradená poškodeným (€) | Iné opatrenia na náhradu škody | Počet otvorených spisov k 31.12. z nápadu v r. 2013 |
|---|---|---|---|---|---|---|---|---|---|
| | spolu | *z toho* | | | | | | | |
| | | zmierom | Podmien. zastaven. trestného stíhania | iným spôsobom | | | | | |
| **Komárno** | **0** | 0 | 0 | 0 | 0 | 0 | 0 | 0 | 0 |
| **Levice** | **3** | 3 | 0 | 0 | 300 | 300 | 1 759 | 0 | 0 |
| **Nitra** | **23** | 12 | 4 | 7 | 450 | 3 170 | 11 500 | 1 | 6 |
| **Nové Zámky** | **0** | 0 | 0 | 0 | 0 | 0 | 0 | 0 | 0 |
| **Topoľčany** | **0** | 0 | 0 | 0 | 0 | 0 | 0 | 0 | 0 |
| **NR kraj** | **26** | **15** | **4** | **7** | **750** | **3 470** | **13 259** | **1** | **6** |
| **Čadca** | **64** | 20 | 23 | 21 | 620 | 670 | 7 973 | 32 | 32 |
| **Dolný Kubín** | **10** | 1 | 5 | 4 | 100 | 100 | 2 041 | 0 | 2 |
| **Liptovský Mikuláš** | **92** | 53 | 10 | 29 | 4 670 | 4 750 | 49 541 | 10 | 5 |
| **Martin** | **45** | 32 | 6 | 7 | 210 | 3 960 | 35 337 | 6 | 2 |
| **Námestovo** | **41** | 15 | 14 | 12 | 2 453 | 2 453 | 17 788 | 37 | 0 |
| **Ružomberok** | **0** | 0 | 0 | 0 | 0 | 0 | 0 | 0 | 39 |
| **Žilina** | **154** | 64 | 47 | 43 | 3 829 | 5 959 | 118 034 | 22 | 1 |
| **ZA kraj** | **406** | **185** | **105** | **116** | **11 882** | **17 892** | **230 714** | **107** | **81** |
| **Banská Bystrica** | **65** | 36 | 6 | 23 | 1 420 | 1 420 | 48 277 | 20 | 0 |
| **Brezno** | **14** | 3 | 5 | 6 | 0 | 170 | 713 | 1 | 0 |
| **Lučenec** | **27** | 2 | 15 | 10 | 134 | 134 | 3 811 | 1 | 0 |
| **Revúca** | **28** | 13 | 3 | 12 | 1 070 | 1 070 | 9 676 | 4 | 0 |
| **Rimavská Sobota** | **11** | 10 | 0 | 1 | 230 | 345 | 487 | 3 | 0 |
| **Veľký Krtíš** | **17** | 0 | 3 | 14 | 0 | 0 | 60 | 1 | 0 |
| **Zvolen** | **25** | 18 | 0 | 7 | 1 495 | 695 | 11 461 | 2 | 0 |
| **Žiar nad Hronom** | **0** | 0 | 0 | 0 | 0 | 0 | 0 | 0 | 0 |
| **BB kraj** | **187** | **82** | **32** | **73** | **4 349** | **3 834** | **74 485** | **32** | **0** |
| **SR** | **1 207** | **540** | **265** | **402** | **34 706** | **45 524** | **560 406** | **252** | **546** |

## PREHĽAD AGENDY MEDIÁCIE NA OKRESNÝCH SÚDOCH V ROKU 2013

| Okresný súd | Počet pridelených mediácií | | | | | | Počet osôb zúčast.na mediácii | | | | |
|---|---|---|---|---|---|---|---|---|---|---|---|
| | spolu | *z toho* | | | | | spolu | *z toho* | | | |
| | | zo súdu | z prokuratúry | z polície | na podnet obvin./poškod. | iné | | obvinených | poškodených | zákon. zástupcov | soc. pracovníkov a práv. zástupcov |
| **Bardejov** | **13** | 5 | 8 | 0 | 0 | 0 | **80** | 28 | 50 | 2 | 0 |
| **Humenné** | **40** | 8 | 32 | 0 | 0 | 0 | **89** | 39 | 34 | 2 | 14 |
| **Kežmarok** | **15** | 0 | 15 | 0 | 0 | 0 | **32** | 13 | 15 | 2 | 2 |
| **Poprad** | **22** | 0 | 22 | 0 | 0 | 0 | **36** | 19 | 17 | 0 | 0 |
| **Prešov** | **94** | 15 | 79 | 0 | 0 | 0 | **227** | 95 | 98 | 6 | 28 |
| **Stará Ľubovňa** | **64** | 4 | 14 | 46 | 0 | 0 | **149** | 50 | 45 | 16 | 38 |
| **Svidník** | **4** | 0 | 3 | 0 | 0 | 1 | **6** | 3 | 3 | 0 | 0 |
| **Vranov n/T** | **0** | 0 | 0 | 0 | 0 | 0 | **0** | 0 | 0 | 0 | 0 |
| **PO kraj** | **252** | **32** | **173** | **46** | **0** | **1** | **619** | **247** | **262** | **28** | **82** |
| **Košice I** | **170** | 15 | 155 | 0 | 0 | 0 | **0** | 0 | 0 | 0 | 0 |
| **Košice II** | **158** | 15 | 143 | 0 | 0 | 0 | **0** | 0 | 0 | 0 | 0 |
| **Košice-okolie** | **82** | 12 | 70 | 0 | 0 | 0 | **0** | 0 | 0 | 0 | 0 |
| **Michalovce** | **25** | 1 | 24 | 0 | 0 | 0 | **33** | 16 | 12 | 3 | 2 |
| **Rožňava** | **0** | 0 | 0 | 0 | 0 | 0 | **0** | 0 | 0 | 0 | 0 |
| **Spišská N. Ves** | **29** | 4 | 25 | 0 | 0 | 0 | **23** | 10 | 10 | 3 | 0 |
| **Trebišov** | **27** | 0 | 23 | 0 | 4 | 0 | **57** | 23 | 23 | 1 | 10 |
| **KE kraj** | **491** | **47** | **440** | **0** | **4** | **0** | **113** | **49** | **45** | **7** | **12** |
| **SR** | **1 752** | **204** | **1 412** | **80** | **54** | **2** | **3 051** | **1 203** | **1 280** | **166** | **402** |

## PREHĽAD AGENDY MEDIÁCIE NA OKRESNÝCH SÚDOCH V ROKU 2013

| Okresný súd | Počet ukončených mediácií | | | | Peň. suma určená obciam a iným práv. osobám so sídlom v SR (€) | Peň.suma určená poškodeným podľa osobit. zákona (€) | Náhrada škody uhradená poškodeným (€) | Iné opatrenia na náhradu škody | Počet otvorených spisov k 31.12. z nápadu v r. 2013 |
|---|---|---|---|---|---|---|---|---|---|
| | spolu | *z toho* | | | | | | | |
| | | zmierom | Podmien. zastaven. trestného stíhania | iným spôsobom | | | | | |
| **Bardejov** | **13** | 11 | 0 | 2 | 620 | 370 | 7 578 | 0 | 0 |
| **Humenné** | **35** | 21 | 8 | 6 | 2 220 | 2 220 | 13 234 | 20 | 5 |
| **Kežmarok** | **15** | 4 | 2 | 9 | 360 | 360 | 2 189 | 2 | 0 |
| **Poprad** | **21** | 8 | 5 | 8 | 790 | 790 | 9 925 | 10 | 1 |
| **Prešov** | **94** | 25 | 33 | 36 | 2 205 | 2 195 | 46 671 | 0 | 0 |
| **Stará Ľubovňa** | **63** | 39 | 1 | 23 | 458 | 1 038 | 8 629 | 1 | 1 |
| **Svidník** | **4** | 2 | 1 | 1 | 0 | 150 | 334 | 0 | 0 |
| **Vranov n/T** | **0** | 0 | 0 | 0 | 0 | 0 | 0 | 0 | 0 |
| **PO kraj** | **245** | **110** | **50** | **85** | **6 653** | **7 123** | **88 559** | **33** | **7** |
| **Košice I** | **0** | 0 | 0 | 0 | 0 | 0 | 0 | 0 | 170 |
| **Košice II** | **0** | 0 | 0 | 0 | 0 | 0 | 0 | 0 | 159 |
| **Košice-okolie** | **0** | 0 | 0 | 0 | 0 | 0 | 0 | 0 | 82 |
| **Michalovce** | **25** | 9 | 7 | 9 | 636 | 486 | 1 729 | 3 | 0 |
| **Rožňava** | **0** | 0 | 0 | 0 | 0 | 0 | 0 | 0 | 0 |
| **Spišská N. Ves** | **0** | 0 | 0 | 0 | 0 | 0 | 0 | 0 | 29 |
| **Trebišov** | **26** | 14 | 4 | 8 | 740 | 740 | 5 206 | 10 | 1 |
| **KE kraj** | **51** | **23** | **11** | **17** | **1 376** | **1 226** | **6 936** | **13** | **441** |
| **SR** | **1 207** | **540** | **265** | **402** | **34 706** | **45 524** | **560 406** | **252** | **546** |

# II.

# Činnosť Zboru väzenskej a justičnej stráže



## Charakteristika Zboru väzenskej a justičnej stráže

Postavenie a pôsobnosť Zboru väzenskej a justičnej stráže (ďalej len „zbor") upravuje zákon č. 4/2001 Z. z. o Zbore väzenskej a justičnej stráže v znení neskorších predpisov (ďalej len „zákon o zbore"). Podľa tohto zákona je zbor charakterizovaný ako ozbrojený bezpečnostný zbor, ktorý plní úlohy na úseku výkonu väzby, výkonu trestu odňatia slobody, ochrany a stráženia objektov zboru a ochrany poriadku a bezpečnosti v súdnych objektoch a objektoch prokuratúry.

Zbor tvoria:

- generálne riaditeľstvo (viď organizačná štruktúra na str. 4),
- ústavy na výkon väzby, ústavy na výkon trestu odňatia slobody, ústav na výkon trestu odňatia slobody pre mladistvých a nemocnica pre obvinených a odsúdených (ďalej len „ústav"),
- príslušníci zboru.

Významný podiel na plnení úloh zboru majú okrem príslušníkov zboru aj zamestnanci zboru.

Generálne riaditeľstvo zboru a ústavy zriaďuje a zrušuje Ministerstvo spravodlivosti Slovenskej republiky. Základné organizačné články zboru sú rozpočtovými organizáciami.

Zbor je podriadený ministrovi spravodlivosti Slovenskej republiky (ďalej len „minister"); na čele zboru je generálny riaditeľ zboru (ďalej len „generálny riaditeľ"), ktorého do funkcie vymenúva a z nej odvoláva minister. Generálny riaditeľ za svoju činnosť zodpovedá priamo ministrovi.

Na čele ústavu je riaditeľ, ktorého do funkcie ustanovuje a z funkcie odvoláva generálny riaditeľ, ktorému tiež zodpovedá za svoju činnosť.

## Organizačná štruktúra Generálneho riaditeľstva zboru

**Minister spravodlivosti SR**

**Generálny riaditeľ zboru**

**Námestník GR pre služobné veci**

**Odbor ochrany**

**Úsek** stálej služby
**Referát** ochrany
**Referát** výcviku

**Odbor výkonu väzby a výkonu trestu**

**Úsek** výkonu trestu
**Referát** výkonu väzby

**Odbor zdravotnej starostlivosti**

**Úsek** liečebno-preventívnej starostlivosti
**Referát** verejného zdravotníctva

**Kancelária generálneho riaditeľa**

**Referát** medzinárodnej spolupráce
**Referát** administratívnych činností a styku s verejnosťou

**Organizačno-právny odbor**

**Úsek** administratívy a evidencie väzňov
**Úsek** legislatívno-právny
**Úsek** sťažností

**Personálny odbor**

**Referát** metodiky a opravných prostriedkov
**Referát** systemizácie a odborného rozvoja PFN
**Referát** personálnej práce

**Útvar vnútornej kontroly**

**Samostatný úsek preventívno-bezpečnostnej služby**

**Vikariát ZVJS**

**Úrad ekumenickej pastoračnej služby**

**Činná záloha**

**Námestník GR pre ekonomické veci**

**Odbor ekonomiky**

**Úsek** rozpočtu a informačnej sústavy
**Úsek** platov, miezd a odmeňovania
**Úsek** pohľadávok

**Odbor logistiky**

**Úsek** logistických činností
**Úsek** stavebných činností
**Úsek** dopravných činností
**Úsek** prevádzkovo-ubytovací
**Úsek** revíznych činností vyhradených technických zariadení
**Referát** spisový

**Odbor informačno-komunikačných technológií**

**Úsek** informatiky a informačných technológií
**Úsek** komunikačných technológií

**Útvar sociálneho zabezpečenia**

**Úsek** dávok výsluhového zabezpečenia
**Referát** služieb sociálneho zabezpečenia

**Samostatný úsek zamestnávania, výroby a odbytu**

**Referát** zamestnávania a výroby
**Referát** rozpočtu zamestnávania, výroby a odbytu

**Samostatný úsek verejného obstarávania a riadenia projektov**

## Pôsobnosť zboru

Zbor v rámci svojej pôsobnosti:

- zabezpečuje výkon väzby a výkon trestu odňatia slobody,
- zabezpečuje ochranu objektov zboru a objektov detenčného ústavu,
- zabezpečuje stráženie obvinených vo výkone väzby a odsúdených vo výkone trestu odňatia slobody a dozor a dohľad nad obvinenými a odsúdenými,
- zabezpečuje bezprostredné prenasledovanie obvinených na úteku z výkonu väzby, odsúdených na úteku z výkonu trestu odňatia slobody alebo odsúdených, ktorí sa nedovolene vzdialili z otvoreného oddelenia ústavu alebo nestráženého pracoviska mimo ústavu, alebo osôb umiestnených v detenčnom ústave, ak sú na úteku z detenčného ústavu,
- zabezpečuje penitenciárnu starostlivosť o odsúdených vo výkone trestu odňatia slobody,
- zabezpečuje činnosti zamerané na zamestnávanie obvinených a odsúdených,
- zabezpečuje ochranu poriadku a bezpečnosti v objektoch súdu a objektoch prokuratúry a nerušený priebeh konania v nich,
- zabezpečuje ochranu verejného poriadku v blízkosti objektov zboru, objektov detenčného ústavu, objektov súdu a objektov prokuratúry, ak je to nevyhnutné na dosiahnutie účelu výkonu väzby, účelu výkonu trestu odňatia slobody, účelu výkonu detencie a nerušeného priebehu konania v objektoch súdu a objektoch prokuratúry,
- zabezpečuje v objekte súdu zadržanie obvineného a jeho dodanie do výkonu väzby a zadržanie odsúdeného a jeho dodanie do výkonu trestu odňatia slobody v súlade s osobitným predpisom,
- vybavuje sťažnosti podľa osobitného predpisu, ktoré sa vzťahujú na postup generálneho riaditeľstva a ústavov,
- zabezpečuje a vykonáva na území Slovenskej republiky eskorty obvinených vo výkone väzby a odsúdených vo výkone trestu odňatia slobody a dodávanie osoby po výkone trestu odňatia slobody na výkon ochranného liečenia do zariadenia ústavnej zdravotnej starostlivosti, na výkon ochrannej výchovy do výchovného zariadenia alebo na výkon detencie do detenčného ústavu,
- vykonáva program ochrany svedka počas výkonu väzby a výkonu trestu odňatia slobody podľa osobitného predpisu,
- zabezpečuje zdravotnú starostlivosť pre príslušníkov zboru, zamestnancov zboru, obvinených vo výkone väzby, odsúdených vo výkone trestu odňatia slobody a iné osoby,
- pôsobí vo vymedzenom rozsahu podľa osobitného predpisu ako orgán činný v trestnom konaní,
- odhaľuje trestné činy príslušníkov zboru a v objektoch zboru aj zamestnancov zboru, odhaľuje trestné činy obvinených vo výkone väzby a odsúdených vo výkone trestu odňatia slobody a zisťuje ich páchateľov,
- spolupracuje pri plnení úloh so štátnymi orgánmi, obcami, ozbrojenými silami, ozbrojenými zbormi, inými právnickými osobami a fyzickými osobami,
- spolupracuje s väzenskými správami iných štátov,
- vedie evidencie a štatistiky potrebné na plnenie úloh zboru,
- plní úlohy orgánu štátnej správy a iné úlohy, ak tak ustanovuje zákon o zbore alebo osobitný predpis.

Zbor plní v rozsahu svojej pôsobnosti aj úlohy na úseku prevencie.

## Plnenie úloh zboru v roku 2013

V uvedenom období plnil zbor úlohy v súlade so všeobecne záväznými právnymi predpismi, uzneseniami vlády Slovenskej republiky, Hlavnými úlohami zboru na rok 2013, so zámermi konkretizovanými v Koncepcii väzenstva Slovenskej republiky a z ďalších plánovacích dokumentov súvisiacich so služobnou činnosťou zboru.

Zbor v roku 2013 zabezpečoval plnenie služobných úloh na jednotlivých úsekoch služobných činností nasledovne:

## Organizačno-právna a administratívna činnosť

V rámci organizačno-právnej a administratívnej činnosti plnil zbor úlohy v oblasti administratívnych činností vedúceho organizácie v úzkej súčinnosti s ústavmi, a najmä úlohy, ktoré je potrebné koordinovať a zabezpečiť v rámci špecializovanej štátnej správy pre väzenstvo, zabezpečoval medzinárodnú spoluprácu a zahraničné služobné cesty príslušníkov zboru, realizoval styk s masmédiami a s verejnosťou, plnil úlohy v oblasti bezpečnosti a ochrany zdravia pri práci.

Medzinárodná spolupráca sa úspešne rozvíjala aj v hodnotenom roku, a to najmä s väzenskými službami Českej republiky, Maďarskej republiky a Poľskej republiky, s ktorými má zbor podpísané kooperačné dohody.

Počas roka 2013 sa uskutočnilo 43 zahraničných služobných ciest. Zbor prijal návštevy kolegov z Maďarskej republiky, Českej republiky, Moldavska a Čiernej Hory.

V dňoch 4. - 7. novembra 2013 sa v Hoteli Bôrik uskutočnil úvodný seminár multilaterálneho projektu Východného partnerstva „Reforma väzenstva". Organizátorom podujatia bolo Ministerstvo zahraničných vecí a európskych záležitostí SR a Ministerstvo spravodlivosti SR. Odborným garantom seminára bol zbor. Na seminári sa zúčastnili zástupcovia štátnej správy štyroch krajín Východného partnerstva: Azerbajdžan, Arménsko, Gruzínsko a Moldavsko. Bielorusko a Ukrajina na tejto úrovni zastúpené neboli. Naopak, na seminári boli prítomní zástupcovia mimovládnych organizácií všetkých šiestich krajín Východného partnerstva. Hlavným cieľom seminára bolo zmapovať aktuálny stav väzenských systémov v krajinách Východného partnerstva najmä z hľadiska zhody legislatívy a uplatňovanej praxe s Odporúčaním (REC/2006/2) Výboru ministrov členských štátov o Európskych väzenských pravidlách. V rámci seminára vystúpili aj prokurátori vykonávajúci dozor nad zachovávaním zákonnosti vo výkone väzby a výkone trestu odňatia slobody. Seminár poskytol dostatočný priestor na zvýšenie vzájomnej informovanosti o jednotlivých väzenských systémoch, spôsobe a efektívnosti plnenia úloh kladených na väzenstvo. Účastníci ocenili skúsenosti slovenského väzenstva prezentované aj počas návštev ústavov Leopoldov, Hrnčiarovce nad Parnou a Bratislava.

Kancelária generálneho riaditeľa (ďalej len „kancelária") za obdobie od 01.01.2013 do 31.12.2013 posúdila 34 žiadostí žiadateľov – zástupcov masovokomunikačných prostriedkov (televíznych, rozhlasových staníc, denníkov, týždenníkov, produkčných spoločností), ktorí žiadali o vstup do ústavov na výkon väzby alebo ústavov na výkon trestu odňatia slobody s cieľom urobiť reportáž, rozhovor s obvinenými alebo odsúdenými, resp. nakrúcať šoty, časti dokumentárnych filmov či seriálov. Pri posudzovaní ich žiadostí kancelária úzko spolupracovala s riaditeľkami a riaditeľmi ústavov a postupovala v súlade so zákonom o výkone väzby, zákonom o výkone trestu odňatia slobody, zákonom o zbore, zákonom o ochrane osobných údajov a podľa zásad styku so zástupcami masovokomunikačných prostriedkov.

V hodnotenom období kancelária zaevidovala 154 písomných otázok novinárov, ktoré sa týkali predovšetkým práv a povinností obvinených a odsúdených, ako aj podmienok výkonu väzby a výkonu trestu odňatia slobody. Odpovede na tieto otázky boli vypracované v spolupráci s dotknutými odbormi Generálneho riaditeľstva zboru, ústavmi alebo Ministerstvom spravodlivosti SR.

V oblasti administratívnych činností a styku s verejnosťou bolo zabezpečované poskytovanie informácií fyzickým aj právnickým osobám podľa zákona č. 211/2000 Z. z. o slobodnom prístupe k informáciám a o zmene a doplnení niektorých zákonov (zákon o slobode informácií) v znení neskorších predpisov (ďalej len „zákon o slobodnom prístupe k informáciám"). Za uvedené obdobie bolo vybavených 264 žiadostí o poskytnutie informácií.

Okrem uvedenej agendy bolo administratívne vybavených 51 žiadostí mimo režimu zákona o slobodnom prístupe k informáciám (napr. otázky o pobyte obvineného a odsúdeného, žiadosť o podklady, materiály a interné predpisy k diplomovej alebo bakalárskej práci, žiadosť o poskytnutie kontaktných údajov na vybrané subjekty zboru, informácie o zaraďovaní odsúdených do práce, informácie o liekoch a pod.).

Generálne riaditeľstvo zboru plnilo aj úlohy v oblasti legislatívy a vybavovania sťažností, ako aj úlohy súvisiace so správou registratúry v služobných úradoch zboru Registratúrnym poriadkom, Registratúrnym plánom zboru a väzenskou administratívou, evidenciou osôb vo výkone väzby a výkone trestu odňatia slobody a s činnosťou Archívu zboru.

V roku 2013 už tradične narastal počet dožiadaní trestných kancelárií súdov o poskytnutie informácií o umiestení osôb vo výkone väzby a vo výkone trestu odňatia slobody prostredníctvom elektronickej aplikácie „evidencia obvinených a odsúdených". Od roku 2006, kedy bola nasadená jej nová verzia, ktorá podporuje túto funkcionalitu, počet lustrácií narástol z 7 827 dožiadaní ročne na 75 667 dožiadaní za rok 2013, pričom automatizovane – bez pričinenia ľudského faktora – bolo vybavených 57 367 žiadostí a manuálne – prostredníctvom pracovníkov referátu – bolo vybavených 18 367 žiadostí.

Od začiatku roka 2013 pribudol nový systém lustrovania z aplikácie EOaO2, a síce systém LES (lustrácie externých subjektov), kde sú vybrané subjekty priamo napojené na aplikáciu a môžu kedykoľvek vykonať lustráciu. Pre súdy bolo pridelených 140 prístupov, pre Policajný zbor 119 prístupov a pre pracovníkov Ministerstva spravodlivosti SR bolo pridelených 13 prístupov. Od začiatku roka bolo prostredníctvom nového systému vykonaných celkom 85 867 lustrácií.

Od začiatku roka bolo vykonaných prostredníctvom systému STA a LES spolu 161 534 lustrácií.

Možno konštatovať, že okrem lustrácií poskytovaných prostredníctvom faxu – tie ostali na pôvodnom počte približne 110 faxov za deň (čo robí za 250 prac. dní vyše 27 500 faxov), bol pri ostatných formách lustrovania zaznamenaný pokles počtu dožiadaní. Najväčší pokles nastal pri telefonických dožiadaniach. Využívanie systémov STA a LES zo strany súdov sa odrazilo aj na zníženom počte dožiadaní zasielaných poštou, avšak v poslednej dobe bol zaznamenaný zvýšený počet dožiadaní doručených zo strany súdnych exekútorov.

Počet obvinených k 31.12.2013 klesol oproti koncu roka 2012 celkom o 92 osôb (z 1 308 na 1 216), čo je najnižší počet za posledných minimálne sedemnásť rokov. Taktiež významne klesol počet odsúdených, k čomu nemalou mierou prispela aj amnestia prezidenta republiky zo začiatku roka 2013. K 31.12.2013 bolo vo výkone trestu odňatia slobody celkom 8 537 osôb, pričom oproti roku

2012 sa znížil ich počet o 1 005 osôb. Najväčší pokles sme zaznamenali u odsúdených zaradených do minimálneho stupňa stráženia o 921 odsúdených, a taktiež u odsúdených zaradených do stredného stupňa stráženia o 110 odsúdených. Jediná kategória odsúdených, u ktorej bol zaznamenaný nárast, boli odsúdení zaradení do maximálneho stupňa stráženia, kde oproti koncu roka 2012 došlo k nárastu o 49 odsúdených (tabuľka č. 1, č. 2).

Spomenutá amnestia zvrátila nepriaznivý trend vývoja postupného nárastu počtu odsúdených, ktorý sa v posledných rokoch pochopiteľne odzrkadľoval najmä v obsadenosti ústavov, ktoré boli koncom roka 2012 obsadené na 100,3 % z celkovej ubytovacej kapacity (10 822 miest).

U kategórie väznených osôb s cudzou štátnou príslušnosťou bol zaznamenaný mierny pokles počtu. Išlo celkom o 188 osôb, kde najpočetnejšou skupinou boli občania Vietnamu (37 osôb), občania Českej republiky (32 osôb), občania Maďarska (18 osôb) a občania Ukrajiny (17 osôb - tabuľka č. 3, č. 4).

Amnestia prezidenta republiky sa premietla aj do priemerného počtu osôb, ktoré na nariadený výkon trestu odňatia slobody nenastúpili. Tento počet v sledovanom období predstavoval 1 597 osôb, pričom k 31.12.2013 to bolo 1 603 osôb (1 414 mužov a 189 žien), konkrétne nenastúpených 9 mladistvých, 951 nenastúpených odsúdených do minimálneho stupňa stráženia, 611 nenastúpených odsúdených do stredného stupňa stráženia a 32 nenastúpených odsúdených do maximálneho stupňa stráženia.

Za posledné obdobie dochádza k prehlbovaniu rozdielu počtu nástupov do výkonu trestu odňatia slobody z výkonu väzby (1 681 osôb), nastúpením z občianskeho života (1 507 osôb) a dodaním z občianskeho života (1 935 osôb) (tabuľka č. 5, č. 6).

Čo sa týka klasifikácie odsúdených podľa veku, najpočetnejšou skupinou boli odsúdení vo veku od 30 do 45 rokov (3 868 osôb), avšak oproti predchádzajúcemu roku ide o 295 osôb menej (tabuľka č. 7). V hodnotenom období bol zaznamenaný nárast počtu negramotných odsúdených a odsúdených s vysokoškolským vzdelaním. U ostatných kategórií odsúdených klasifikovaných podľa vzdelania bol zaznamenaný pokles. Najpočetnejšími skupinami odsúdených podľa dosiahnutého vzdelania boli osoby so základným vzdelaním - 3 245 odsúdených a osoby so stredoškolským vzdelaním bez maturitnej skúšky - 3 149 odsúdených (tabuľka č. 9).

Za rok 2013 bolo v zbore prijatých, zaevidovaných, prešetrených a vybavených 493 sťažností, čo je v porovnaní s rokom 2012 pokles o 153 sťažností. Medziročne sa ochrany práv a právom chránených záujmov domáhalo o 24 % menej sťažovateľov ako v predchádzajúcom roku. Opodstatnených sťažností v roku 2013 bolo 13, čo je oproti roku 2012 pokles o 5 sťažností. Podiel opodstatnených sťažností na celkovom počte podaných a vybavených sťažností predstavoval 2,6 % v roku 2013 a 2,8 % v roku 2012. Opodstatnené sťažnosti boli zapríčinené predovšetkým nedodržiavaním všeobecne záväzných právnych predpisov, ako aj metodických aktov riadenia osobami, ktoré sa väčšinou podieľali na spôsobe zaobchádzania s osobami pozbavenými osobnej slobody. Voči zodpovedným príslušníkom alebo zamestnancom zboru za opodstatnené sťažnosti boli vyvodené dôsledky a boli prijaté opatrenia, aby sa obdobné nesprávne postupy vo výkone štátnej služby alebo v práci zboru neopakovali.

Sťažnosti doručené alebo odstúpené na priame vybavenie inými subjektmi prešetrovali príslušníci zboru z úseku sťažností Generálneho riaditeľstva zboru, v ústavoch vybavovali doručené sťažnosti alebo sťažnosti odstúpené na priame vybavenie inými subjektmi príslušníci zboru vykonávajúci

technickú, administratívnu, personálnu alebo ekonomickú činnosť v ústave, najmä riaditeľom určení príslušníci zboru z organizačno-právneho oddelenia. Vo väčšine prípadov sa na prešetrovaní sťažností podieľali aj príslušníci alebo zamestnanci zboru z iných úsekov služobných činností Generálneho riaditeľstva zboru, ako aj oddelení, úsekov a referátov ústavov, a to tým spôsobom, že poskytovali stanoviská a informácie týkajúce sa konania alebo postupov, ktoré boli napadnuté v sťažnostiach, najmä poskytovaním odborných stanovísk.

Z tabuľky č. 12 vyplýva skutočnosť, že najviac sťažností smerovalo proti ÚVTOS a ÚVV Leopoldov s počtom 123 sťažností, čo predstavuje až 24 % všetkých smerujúcich sťažností na Generálne riaditeľstvo zboru, ako aj ústavy. Druhým subjektom v zbore, voči ktorému smerovalo najväčšie množstvo sťažností, bol ÚVTOS a ÚVV Ilava s počtom 50 sťažností, čo je v percentuálnom vyjadrení takmer 10 % všetkých podaní. Ďalšie ústavy, v ktorých priemerný počet dosiahol stav okolo 50 sťažností, resp. sa k tomuto počtu priblížili, sú ÚVTOS Hrnčiarovce nad Parnou s počtom 49 sťažností a ÚVV a ÚVTOS Bratislava s počtom 44 sťažností. Vyššie uvedené ústavy patria každoročne k „lídrom" v počte doručených sťažností smerujúcich proti jednotlivým ústavom, a to aj z dôvodu množstva obvinených a odsúdených umiestnených v týchto ústavoch. Najnižší počet sťažností smerujúcich proti jednotlivým ústavom bol zaznamenaný v ÚVTOS Nitra-Chrenová s počtom 1, ÚVTOS a ÚVV Levoča s počtom 2 a ÚVTOS pre mladistvých Sučany, proti ktorému smerovalo 6 sťažností. Z 19-tich subjektov, prešetrujúcich sťažnosti v zbore, u 10-tich subjektov nebola zaznamenaná žiadna opodstatnená sťažnosť. Priemerný ročný počet sťažností pripadajúcich na jeden subjekt prešetrujúci sťažnosti v zbore je 25 sťažností. K uvedenému prehľadu o počte smerovaných sťažností je nutné zdôrazniť, že počet podaných sťažností s počtom smerovania sťažností proti jednotlivým ústavom nie je zhodný, nakoľko niektoré sťažnosti smerovali aj voči dvom a viacerým ústavom.

Z hľadiska vecného zamerania podané sťažnosti smerovali na rôzne konania a postupy úzko špecifikovanej skupiny ľudí, a to väčšinou príslušníkov zboru alebo zamestnancov zboru, nakoľko najväčší počet sťažností sa týkal výkonu väzby a výkonu trestu odňatia slobody. Celkovo 212 sťažností napádalo možné porušovanie všeobecne záväzných právnych predpisov alebo metodických aktov riadenia, v podobe postupov príslušníkov zboru. Tieto podania predstavovali až 43 % všetkých podaných sťažností v zbore. Druhou najviac napádanou oblasťou boli podmienky a spôsob výkonu väzby a výkonu trestu odňatia slobody, na ktoré bolo v zbore zaevidovaných celkovo 92 sťažností, s percentuálnym vyjadrením takmer 19 %.

Nižší počet predstavovali sťažnosti podané na poskytovanú stravnú jednotku, ich množstvo a kvalitu v počte 39 podaní (7,9 %), na premiestnenie do iného ústavu alebo umiestnenie v ústave 30 podaní (6,1 %), na prijímanie, evidovanie a odosielanie ako úradnej, tak aj bežnej korešpondencie a jej následnú manipuláciu za strany príslušníkov zboru 29 podaní (5,9 %), na nakladanie s peňažnými prostriedkami a iné finančné operácie oddelením ekonomiky jednotlivých ústavov 18 podaní (3,7 %), spôsob vykonávania návštev 10 podaní (2 %). Všetky ostatné podané sťažnosti smerovali na rôzne iné konania a činnosti príslušníkov zboru súvisiace s výkonom štátnej služby alebo aj činnosťou mimo výkonu štátnej služby. Z tabuľky č. 13 je možné posúdiť tendencie sťažovateľov aj v nasledujúcom období.

Okruh sťažovateľov je v zbore špecifický, nakoľko sa jedná väčšinou o osoby, ktoré sa nachádzajú vo výkone väzby alebo výkone trestu odňatia slobody, v menšej miere aj o osoby mimo zariadení zboru, ktoré sa domnievajú, že konaním príslušníkov zboru boli porušené ich práva alebo právom chránené záujmy.

V roku 2013 bolo v zbore podaných celkovo 493 sťažností, z ktorých bolo občanmi podaných

46 sťažností, obvinenými 32 sťažností, odsúdenými 403 sťažností a 12 sťažností bolo vyhodnotených ako anonymné, nakoľko osoby neuviedli v podaniach obligatórne údaje, ktoré vyžaduje zákon č. 9/2010 Z. z. o sťažnostiach v znení zákona č. 289/2012 Z. z. (ďalej len „zákon o sťažnostiach") a osoby nebolo možné identifikovať. V tomto ponímaní podľa subjektov naďalej prevažuje počet podaných sťažností odsúdenými nad všetkými ostatnými subjektmi, a to v značnej miere, čo nám dokumentuje údaj uvedený v tabuľke č. 14, kde je pre porovnanie uvedený vývoj za posledných päť rokov.

Pri porovnaní počtu sťažností podaných obvinenými v zbore v roku 2012, kde je zaznamenaný počet 67 sťažností a v roku 2013, kde je počet podaných sťažností 32, je možné vidieť výrazný pokles, a to až o 35 sťažností, čo je viac ako 50% pokles sťažností podaných obvinenými. Zároveň počet opodstatnených sťažností obvinených ostal nezmenený ako v roku 2012, tak aj v roku 2013 s počtom 2. V priebehu posledných rokov sa počet sťažností podaných obvinenými postupne znižuje (2009 – 97 sťažností; 2010 – 95 sťažností; 2011 – 89 sťažností; 2012 – 66 sťažností; 2013 - 32 sťažností). Pri sťažnostiach, ktoré podávajú odsúdení, je zaznamenaný každoročný nárast podaných sťažností v medziročnom období priemerne o 50 sťažností (najvýraznejší nárast v roku 2009 o 46 sťažností, v roku 2010 o 37 sťažností a v roku 2012 o 85 sťažností oproti predchádzajúcemu roku). V roku 2013 sme naopak zaznamenali pokles sťažností ako celkovo, tak aj podaných odsúdenými s počtom 413 podaní, čo je pokles o 75 podaní. Pri odsúdených je takmer každá štyridsiata sťažnosť vyhodnotená ako opodstatnená. Priemerný počet sťažností v minulých rokoch od občanov dosahoval 70 podaných sťažností. V roku 2011 nastala v tejto skupine sťažovateľov a ich postojov zmena, ich počet sa zvýšil z priemeru za minulé roky až na 93 sťažností. V roku 2012 bolo občanmi podaných 67 sťažností, čo predstavuje výrazný zostup oproti predchádzajúcemu roku, čím sa dostávame približne na úroveň priemeru z predchádzajúcich rokov. V roku 2013 mal počet sťažností podaných občanmi opäť klesajúci trend, pričom na konci kalendárneho obdobia zbor eviduje „len" 46 podaní podaných občanmi. Občania sa vo väčšine prípadov domáhajú práv obvinených a odsúdených a nie ich vlastných práv, tak ako to stanovuje zákon o sťažnostiach. U anonymných sťažností sa počet sťažností znížil zo 17 sťažností v roku 2012 na 12 sťažností podaných v roku 2013, čo predstavuje pokles o 30 %. V tomto smere sa zákonom o sťažnostiach znemožnilo prešetrovať sťažnosti podané osobami, ktoré neuviedli identifikačné údaje o svojej osobe, ale podávali sťažnosti prostredníctvom elektronickej pošty. Pri anonymných sťažnostiach bolo postupované v zmysle zákona o sťažnostiach, pričom uvedené podania slúžili nadriadeným na preskúmanie postupu príslušníkov zboru v zmysle iných zákonných alebo metodických aktov riadenia.

Poznamenávame, že pre potreby tohto rozboru sú ako „občania" vykazovaní aj bývalí obvinení alebo odsúdení, bývalí zamestnanci zboru, bývalí príslušníci zboru, a taktiež v dvoch prípadoch aj právnická osoba.

Osobitnú kategóriu sťažností tvoria sťažnosti podané príslušníkmi zboru, ktorých v období roku 2013 eviduje Generálne riaditeľstvo zboru celkovo 11. Jedná sa o sťažnosti, ktoré sú evidované v osobitnej evidencii a vybavuje ich výlučne Generálne riaditeľstvo zboru z dôvodu predchádzania konštatácie možnej zaujatosti ústavu voči sťažovateľovi v danej veci. Sťažnosti príslušníkov prešetruje buď úsek sťažností, alebo generálnym riaditeľom určený odbor, útvar, alebo samostatný úsek služobnej činnosti Generálneho riaditeľstva zboru, ktorého sa sťažnosť výlučne týka. V priebehu roka 2013 bola personálnym odborom Generálneho riaditeľstva zboru jedna sťažnosť príslušníka zboru vyhodnotená ako opodstatnená. Sťažnosť sa týkala príslušníka ÚVV a ÚVTOS Košice na postup a konanie nadriadeného.

Doručenými sťažnosťami je možné sledovať poukazovanie sťažovateľov na možné porušenia

práv alebo právom chránených záujmov jednotlivých subjektov, čo zároveň prispieva aj k skvalitneniu práce v zbore. Množstvo sťažností je určované aj skladbou obvinených a odsúdených umiestnených v jednotlivých ústavoch, v poslednom období ich miernym poklesom, stabilizáciou počtov osôb umiestnených v zariadeniach zboru, jednotlivými všeobecne záväznými právnymi predpismi určujúcimi výkon väzby a výkon trestu odňatia slobody, ako aj množstvom všeobecne záväzných právnych predpisov a metodických aktov riadenia, ktorými sa musia príslušníci alebo zamestnanci zboru riadiť.

Všetky sťažnosti v hodnotenom období boli prijaté, evidované, prešetrované a vybavené v súlade so zákonom o sťažnostiach. K opodstatneným sťažnostiam boli prijaté opatrenia na odstránenie zistených nedostatkov a príčin ich vzniku. Voči osobám zodpovedným za jednotlivé opodstatnené sťažnosti boli nadriadenými vyvodené dôsledky podľa miery zavinenia.

V oblasti všeobecne záväznej normotvorby bola dominantnou činnosťou v roku 2013 príprava návrhov novelizácií všeobecne záväzných právnych predpisov pre oblasť väzenstva Slovenskej republiky primárnych - zákona č. 475/2005 Z. z. o výkone trestu odňatia slobody a o zmene a doplnení niektorých zákonov v znení neskorších predpisov (ďalej len „zákon o výkone trestu"), zákona č. 221/2006 Z. z. o výkone väzby v znení neskorších predpisov (ďalej len „zákon o výkone väzby") a zákona o zbore.

Novelizáciou zákona o výkone väzby sa zmiernili niektoré obmedzenia súkromného a rodinného života väznenej osoby rozšírením možnosti komunikácie a zachovania kontaktov najmä s najbližšou rodinou, predlžením minimálnej doby trvania jednej návštevy alebo zvýšením časového intervalu minimálneho zákonného nároku na telefonovanie zvoleným osobám. Rozšírila sa tiež sústava práv obvinených o:

- precíznejšiu úpravu oboznámenia obvineného s právami a povinnosťami podľa zákona,
- častejšiu nezávislú kontrolu umiestňovania obvinených do bezpečnostnej cely,
- úpravu spôsobu výmeny vlastného odevu, bielizne a obuvi obvineného,
- možnosť obvineného mať pri sebe v cele aj písomnosti týkajúce sa trestnej veci, v ktorej je v čase výkonu väzby stíhaný, a písomnosti týkajúce sa iných právnych vecí obvineného. K obdobnému rozšíreniu práv došlo i v právnej úprave zákona o výkone trestu vo vzťahu k osobám odsúdeným na výkon trestu odňatia slobody.

Inštitút obligatórneho prijímania balíka s potravinami a niektorými vecami osobnej potreby sa vo výkone väzby i vo výkone trestu z dôvodu nízkej efektivity úžitku pri vysokom bezpečnostnom riziku nahradil viacerými opatreniami, ktoré v konečnom dôsledku posilnia celkové možnosti obstarania potravín, ako napríklad upravením podmienok samostatných nákupov obvineného a odsúdeného v predajni zriadenej v ústave a zavedením možnosti prijatia balíka s potravinami a vecami osobnej potreby, vrátane tabaku a tabakových výrobkov, ako disciplinárnej odmeny nepodmienenej časovým intervalom.

Prijatím novelizácií uvedených všeobecne záväzných právnych predpisov účinných od 01.01.2014 došlo zároveň k procesnému zjednoteniu konania a rozhodovania o mimozmluvných zodpovednostných režimoch (zodpovednosť za škodu vo výkone väzby, za zvýšené trovy výkonu väzby, za škodu vo výkone trestu, za zvýšené a zavinené trovy výkonu trestu) a disciplinárnych

deliktoch, ktoré vznikajú v rámci úpravy týchto špecifických spoločenských vzťahov verejnoprávnej povahy, resp. trestnoprávnej povahy výkonu väzby a výkonu trestu odňatia slobody.

V dôsledku prijatia návrhu novely zákona o zbore s účinnosťou od 01.01.2014 došlo k významnej úprave oprávnení príslušníkov zboru a pravidiel používania donucovacích prostriedkov v súlade s medzinárodnými odporúčaniami. Upravila sa tiež otázka oprávneného vstupu do objektov chránených zborom, ktorými budú v zmysle novej právnej úpravy nielen objekty Generálneho riaditeľstva zboru a ústavov, ale aj objekty detenčného ústavu. Do zákona o zbore sa zároveň upravili skutkové podstaty priestupkov spáchaných v objektoch zboru nie väznenými osobami, ale tzv. civilnými osobami.

V rámci všeobecne záväznej normotvorby boli ďalej legislatívne upravené:

- návrh novelizácie nariadenia vlády Slovenskej republiky č. 384/2006 Z. z. o výške pracovnej odmeny a podmienkach jej poskytovania obvineným a odsúdeným v platnom znení, ktorou sa po nadobudnutí účinnosti valorizácie štátom stanovenej minimálnej mzdy valorizovala pracovná odmena obvinených a odsúdených zaradených do práce,
- návrh výnosu ministra, ktorým sa v roku 2014 ustanovila hodnota služobnej rovnošaty a jej súčastí pre príslušníkov zboru.

V roku 2013 bol komisiou generálneho riaditeľa vypracovaný návrh vyhlášky Ministerstva zdravotníctva SR, ktorou sa mení a dopĺňa vyhláška Ministerstva zdravotníctva SR č. 259/2008 Z. z. o podrobnostiach o požiadavkách na vnútorné prostredie budov a o minimálnych požiadavkách na byty nižšieho štandardu a na ubytovacie zariadenia, za účelom zapracovania úpravy osobitných požiadaviek na vnútorné prostredie budov, resp. ubytovacích zariadení v miestach výkonu väzby a výkonu trestu odňatia slobody. Osobitná úprava je nevyhnutná najmä z dôvodu množiacich sa sťažností obvinených a odsúdených osôb, ktoré poukazujú na platnú vyhlášku č. 259/2008 Z. z., ktorej minimálne požiadavky v niektorých prípadoch nie sú aplikovateľné na podmienky väzenských zariadení, resp. je nutná ich špecifická úprava.

V rámci medzirezortného pripomienkového konania bolo spripomienkovaných 95 všeobecne záväzných právnych predpisov a iných materiálov, z toho boli v štyroch prípadoch zaslané zásadné pripomienky k nasledovným materiálom:

- návrhu zákona o pohľadávkach štátu a o zmene a doplnení niektorých zákonov,
- návrhu nariadenia vlády SR, ktorým sa mení a dopĺňa nariadenie vlády SR č. 268/2006 Z. z. o rozsahu zrážok zo mzdy pri výkone rozhodnutia v znení nariadenia vlády SR č. 469/2008 Z. z.
- návrh zákona o podmienkach výkonu volebného práva a o zmene Občianskeho súdneho poriadku (navrhli sa viaceré úpravy, napríklad jednoznačne špecifikovať prípady odsúdeného, na ktorého sa vzťahuje prekážka voliť, a tiež preukazovanie totožnosti),
- návrhu vyhlášky Štatistického úradu SR, ktorou sa mení a dopĺňa vyhláška Štatistického úradu SR č. 358/2011 Z. z., ktorou sa vydáva Program štátnych štatistických zisťovaní na roky 2012 až 2014 v znení vyhlášky č. 378/2012 Z. z. -zásadné pripomienky sa týkali vymedzenia osobitných trestno-právnych a socio-demografických údajov, ktoré v zmysle tohto predpisu žiada Štatistický úrad SR od zboru, v dôsledku čoho by bolo nevyhnutné upraviť informačný systém zboru. V nadväznosti na uvedené sme navrhli doplniť určité prechodné obdobie na úpravu informačného systému, pripomienky boli akceptované,
- návrh Národného programu prevencie HIV/AIDS v SR na roky 2013 – 2016 bola v rámci zásadných pripomienok navrhnutá úprava znenia tohto dokumentu tak, aby z jeho textu

boli odstránené navrhované programy výmeny injekčných striekačiek s odôvodnením, že tieto v podmienkach väzenstva nemožno uplatňovať, a to i v nadväznosti na odporúčania Rady Európy k prijatiu opatrení brániacich prieniku drog a injekčného materiálu do väzenských zariadení; pripomienky boli akceptované.

Pokiaľ ide o tvorbu interných predpisov v zbore, v roku 2013 bolo vydaných 19 rozkazov ministra, 58 rozkazov generálneho riaditeľa a 13 predpisov v Zbierke inštrukcií, pokynov a smerníc Generálneho riaditeľstva zboru. Za najdôležitejšie predpisy, ktoré sa legislatívne posudzovali v priebehu roka 2013, možno označiť nový rozkaz ministra o zabezpečení ochrany zborom, v ktorom boli zapracované zmeny súvisiace s prijatím novelizácie zákona o zbore, ktorá nadobudla účinnosť od 01.01.2014.

V roku 2013 bolo legislatívno-právne posúdených a upravených 30 zmlúv. Z pohľadu záväznosti zmluvných vzťahov možno konštatovať, že boli legislatívne posúdené, a následne i dojednané zmluvy relevantné pre celý zbor, ako napríklad rámcová dohoda o združenej dodávke elektriny, rámcová dohoda o združenej dodávke plynu, ako aj zmluvy vzťahujúce sa na činnosť jednotlivých ústavov na výkon väzby a ústavov na výkon trestu odňatia slobody, ako napríklad čiastkové zmluvy na dodávku elektriny a plynu, resp. zmluvy relevantné pre činnosť stavebného úradu zboru, ako napríklad zmluva na vykonanie archeologického výskumu na stavbe ÚVTOS a ÚVV Leopoldov.

V rámci agendy súdnych sporov Generálne riaditeľstvo zboru v období roka 2013 spracovalo 13 vyjadrení k žalobám (odvolaní), 1 žalobu, 1 návrh na vykonanie exekúcie a zúčastnilo sa zastupovania v 8 súdnych sporoch, pričom 4 súdne spory boli odročené. Z pohľadu charakteru súdnych sporov prevažujú súdne konania, v ktorých je Generálne riaditeľstvo zboru žalované vo veci preskúmania zákonnosti rozhodnutia o trovách vo výkone väzby alebo vo výkone trestu odňatia slobody, ale aj žalobné návrhy na ochranu osobnosti a zaplatenie nemajetkovej ujmy v peniazoch, ktorej sa domáhajú väznené osoby. Generálne riaditeľstvo zboru je žalobcom v jednom súdnom spore o určenie vlastníckeho práva k nehnuteľnosti a v dvoch súdnych sporoch na vydanie platobného rozkazu.

Orgán dozoru zboru nad bezpečnosťou a ochranou zdravia pri výkone štátnej služby a pri práci a pre ochranu pred požiarmi (ďalej len „orgán dozoru zboru") posudzoval najmä projektové dokumentácie stavieb zboru pre účely stavebného konania alebo konania o zmene v užívaní stavby zboru, prípadne jej časti (12). Ďalej sa zúčastňoval na kolaudáciách stavieb zboru alebo konaniach o zmene v užívaní stavby zboru, prípadne jej časti (18). Vykonal 2 komplexné kontroly a 5 následných kontrol na úseku bezpečnosti a ochrany zdravia pri výkone štátnej služby a pri práci, ako aj 3 komplexné kontroly, 5 následných kontrol a 1 tematickú protipožiarnu kontrolu v objektoch zboru vybraných ústavov.

V rámci prehlbovania vzdelávania v oblasti bezpečnosti a ochrany zdravia pri výkone štátnej služby a pri práci a v oblasti ochrany pred požiarmi vykonával školenia a oboznamovania sa pre príslušníkov zboru a zamestnancov zboru (5), odsúdených vo výkone trestu odňatia slobody zaradených do práce, ako aj prednáškovú činnosť z oblasti bezpečnosti a ochrany zdravia pri práci pre odsúdených vo výkone trestu odňatia slobody zaradených do práce (8). Vykonával tiež poradenskú činnosť v predmetných oblastiach, viedol štatistiku pracovných úrazov príslušníkov zboru a zamestnancov zboru, poskytoval súčinnosť pri vyšetrovaní príčin a okolností vzniku závažných pracovných úrazov na pracoviskách zboru (2), organizoval súťaže požiarnych družstiev v požiarnom športe v zbore (4) a vydal 8 stanovísk ohľadom zisťovania príčin vzniku 6 požiarov v objektoch zboru. Ďalej vypracoval za zbor podklady do správ z hľadiska plnenia uznesení vlády SR v oblasti

bezpečnosti a ochrany zdravia pri práci (3), ako aj podklady do Stratégie bezpečnosti a ochrany zdravia pri práci v SR do roku 2020, vyplnil dotazník do správy o bezpečnosti a ochrane zdravia pri práci v SR v rokoch 2007 – 2012 za zbor a vypracoval Koncepciu bezpečnosti a ochrany zdravia pri práci v podmienkach zboru do roku 2020. Orgán dozoru zboru sa zúčastňoval nielen pracovných rokovaní a stretnutí orgánov dozoru a inšpekcie práce v SR (4), ale podieľal sa aj na pripomienkovaní či tvorbe všeobecne záväzných právnych predpisov a interných predpisov (16).

## Zaobchádzanie s obvinenými a odsúdenými

V ústavoch na výkon väzby vykonávalo väzbu v roku 2013 priemerne 1 306 obvinených, z toho bolo v Nemocnici pre obvinených a odsúdených a ÚVTOS Trenčín (ďalej len „nemocnica Trenčín") hospitalizovaných priemerne 19 obvinených. K 31.12.2013 bola ubytovacia kapacita určená pre výkon väzby 1 842 miest. Priemerné využitie ubytovacích kapacít výkonu väzby predstavuje 68,1 %. V roku 2013 bol v súlade so všeobecne záväznými predpismi výkon väzby naďalej aplikovaný diferencovaným spôsobom, v štandardnom a zmiernenom režime. V štandardnom režime bolo priemerne umiestnených 812 obvinených a v zmiernenom režime 475 obvinených. Prehľad o priemerných počtoch obvinených a využití ubytovacích kapacít v roku 2013 je uvedený v tabuľke č. 16.

V roku 2013 vykonávalo trest odňatia slobody (ďalej len „trest") priemerne 8 827 odsúdených, z toho bolo v nemocnici Trenčín hospitalizovaných priemerne 113 odsúdených. V roku 2013 vykonávalo trest podľa súdnej diferenciácie:

- v minimálnom stupni stráženia 4 435 odsúdených, z toho 4 071 mužov a 364 žien,
- v strednom stupni stráženia 3 771 odsúdených, z toho to bolo 3 609 mužov a 162 žien,
- v maximálnom stupni stráženia 550 odsúdených, z toho 537 mužov a 13 žien,
- 71 mladistvých odsúdených, z toho 68 mužov a tri ženy.

V roku 2013 v porovnaní s rokom 2012 klesol priemerný počet odsúdených o 729 (čo predstavuje pokles o 7,6 %); uvedená hodnota do značnej miery súvisí s amnestiou prezidenta SR z 01.01.2013, na základe ktorej bolo prepustených 798 odsúdených; predmetná amnestia sa týkala aj 716 právoplatne odsúdených osôb, ktoré trest do účinnosti predmetnej amnestie nenastúpili.

Aj napriek miernemu zníženiu počtu odsúdených, ktorí sú právoplatne odsúdení, ale nenastúpili do výkonu trestu, je ich počet stále alarmujúci; k 31.12.2013 to bolo 1 603 odsúdených (z toho 1 414 mužov a 189 žien).

Ako pretrvávajúci problém, ktorý musel zbor v roku 2013 riešiť, bolo umiestňovanie odsúdených žien do výkonu trestu. V roku 2013 vykonávalo v ústavoch trest priemerne 542 odsúdených žien. Ubytovacia kapacita ústavov na výkon trestu určených pre výkon trestu žien bola priemerne 403 miest (ÚVTOS Levoča - 108 miest, ÚVTOS Nitra-Chrenová - 295 miest) a priemerný počet odsúdených žien bol 382 (ÚVTOS Levoča - 110 odsúdených, ÚVTOS Nitra-Chrenová - 272 odsúdených); počas roku 2013 boli ústavy na výkon väzby (okrem ÚVV Žilina) reprofilované na kombinované ústavy a vytvorené boli ďalšie ubytovacie kapacity pre odsúdené ženy zaradené do minimálneho stupňa stráženia - v ÚVV a ÚVTOS Bratislava (62 miest) a ÚVV a ÚVTOS Nitra (50 miest).

V roku 2013 predstavovala priemerná ubytovacia kapacita určená pre výkon trestu 9 262 miest; počas roka 2013 bola ubytovacia kapacita určená pre výkon trestu zvýšená o 550 miest (z toho 447 nových miest a 103 miest určených pre výkon väzby pričlenením k výkonu trestu). V roku

2013 bolo priemerné využitie ubytovacích kapacít určených pre výkon trestu 94,1 %. K 31.12.2013 bola ubytovacia kapacita určená pre výkon trestu 9 460 miest (z toho 511 otvorené oddelenia).

Prehľad o priemerných počtoch odsúdených a využití ubytovacích kapacít v roku 2013 je uvedený v tabuľke č. 17. Uvedené využitie ubytovacích kapacít výkonu trestu nezohľadňuje účelovo viazané ubytovacie kapacity, ktoré skutočnú naplnenosť v konečnom výsledku skresľujú (špecializovaný výkon trestu, ako aj ďalšie zásady umiestňovania stanovené zákonom o výkone trestu – napríklad dodržiavanie vonkajšej a vnútornej diferenciácie, ochrana nefajčiarov).

V rámci vnútornej diferenciácie najväčšiu skupinu odsúdených tvorili odsúdení zaradení do diferenciačnej skupiny „B", v ktorej bolo z celkového priemerného počtu odsúdených zaradených 70,6 %, druhú najpočetnejšiu skupinu tvorili odsúdení zaradení do diferenciačnej skupiny „C", v ktorej bolo z celkového priemerného počtu odsúdených zaradených 13,3 % odsúdených. V roku 2013 vykonávalo doživotný trest 41 odsúdených mužov.

Ako pozitívnu skutočnosť hodnotíme pretrvávajúci nárast počtu odsúdených vykonávajúcich trest v otvorených oddeleniach; v roku 2011 to bolo priemerne 150 odsúdených, v roku 2012 to bolo 309 odsúdených, v roku 2013 až 430 odsúdených (čo predstavuje využitie ubytovacích kapacít otvorených oddelení na 84 %).

Zmena spôsobu výkonu trestu bola v roku 2013 realizovaná preradením:

- z maximálneho stupňa stráženia do stredného stupňa stráženia u 29 odsúdených,
- zo stredného stupňa stráženia do minimálneho stupňa stráženia u 308 odsúdených,
- zo stredného do maximálneho stupňa stráženia u 71 odsúdených,
- z minimálneho stupňa stráženia do stredného stupňa stráženia u 92 odsúdených.

Celkom bolo v roku 2013 zrealizovaných 337 zmiernení a 163 sprísnení spôsobu výkonu trestu (pri priemernom počte 8 827 odsúdených). V roku 2013 bolo podaných 4 039 žiadostí o podmienečné prepustenie z výkonu trestu; z uvedeného počtu príslušné súdy podmienečne prepustili 2 133 odsúdených, t. j. 52,8 % z podaných žiadostí.

Využívanie právnych inštitútov podmienečného prepustenia a zmeny spôsobu výkonu trestu u odsúdených sumarizuje tabuľka č. 18.

Neoddeliteľnou súčasťou procesu zaobchádzania s obvinenými a odsúdenými je aj uplatňovanie disciplinárnej právomoci. Prehľad o počtoch udelených disciplinárnych odmien a uložených disciplinárnych trestov vo výkone väzby a výkone trestu je uvedený v tabuľkách č. 19 až 21.

V roku 2013 ústavy v rámci stavebno-technických a finančných možností zabezpečovali podmienky na uskutočňovanie vzdelávacích, osvetových, záujmových a športových aktivít obvinených a odsúdených. Ponuka aktivít bola v ústavoch sprístupňovaná obvineným a odsúdeným formou ponukových listov a jej cieľom bolo prispieť k rozvoju osobnosti, podporiť vznik, resp. rozvíjanie zmysluplných schopností a zručností väznených osôb a v neposlednom rade zmierniť negatívne dôsledky väzenského prostredia. Obvinení a odsúdení mali možnosť výpožičiek knižničných titulov rôznych žánrov z väzenskej knižnice, resp. prístupu k všeobecne záväzným predpisom v čitárni väzenskej knižnice, počúvania rozhlasového vysielania a sledovania televízneho vysielania, resp. videofilmov v čase určenom ústavným poriadkom. Obvineným a odsúdeným mohli byť doručené študijné materiály a literatúra, resp. veci na záujmovú činnosť prostredníctvom balíka, alebo majú

možnosť na vlastné náklady predplatiť si dennú tlač, časopisy, alebo objednať knihy.

Pre obvinených bolo zorganizovaných spolu 669 rôznych vzdelávacích aktivít, resp. osvetových aktivít, ktorých sa zúčastnilo priemerne osem obvinených. Pre obvinených personál ústavov organizoval prednášky, besedy a vedomostné kvízy na rôzne spoločensko-vedné témy (napr. alkoholizmus, drogy, patologické hráčstvo, rasová neznášanlivosť, intolerancia, násilie páchané na ženách, rodina, zvládanie stresu, riešenie konfliktov, rôzne komunikačné zručnosti, oboznámenie sa s predpismi upravujúcimi výkon väzby a výkon trestu, aktuálne spoločenské témy, svetové a medzinárodné dni, zaujímavosti, atď.).

Pre odsúdených bolo zorganizovaných k rôznym témam 2 254 osvetových aktivít s priemernou účasťou 20 odsúdených; prednášky a besedy napríklad k legislatívnym normám, na tému zdravie a hygiena, k problematike AIDS a závislostí.

Pre obvinených a odsúdených boli zorganizované besedy s významnými osobnosťami Slovenska z oblasti kultúry, športu a spoločenského života, divadelné predstavenia a koncerty hudobných skupín.

V roku 2013 bolo pre obvinených zorganizovaných 375 športových aktivít s priemernou účasťou šesť obvinených, pre odsúdených 3 163 športových aktivít s priemernou účasťou 44 odsúdených (napríklad futbal, volejbal, nohejbal, stolný tenis).

V rámci záujmovej činnosti mali obvinení a odsúdení možnosť zapožičania spoločenských hier, poskytovaný im bol materiál na ručné práce (napríklad lepenie papierových modelov, vyšívanie). Podľa záujmu vyrábali obvinení a odsúdení príležitostné ozdoby, ktoré sú podľa tematického zamerania využívané na výzdobu priestorov ústavov.

V roku 2013 bolo do krúžkovej činnosti (športové, technické, umelecké a iné záujmové krúžky) zaradených celkovo 3 837 odsúdených. Činnosť niektorých krúžkov, napríklad údržbárskeho, výtvarného a technického, sa pozitívne prejavuje pri udržiavaní a estetizácii prostredia ústavov.

Okrem uvedených aktivít mali odsúdení možnosť v rámci ústavu vydávať vlastný časopis, v ktorom sa zameriavali napríklad na prezentáciu vlastnej tvorby (rôzne žánre), rozširovanie informácií z rôznych oblastí (napríklad veda, technika, právo, šport), ponuku voľnočasových aktivít a podobne. Časopis odsúdených bol pod odborným vedením určeného príslušníka zboru vydávaný v siedmich ústavoch.

V zmysle zákona č. 245/2008 Z. z. o výchove a vzdelávaní (školský zákon) a o zmene a doplnení niektorých zákonov v znení neskorších predpisov zabezpečili ústavy na výkon väzby povinnú školskú dochádzku pre 34 mladistvých obvinených a 11 mladistvých odsúdených.

Štúdium na strednej odbornej škole alebo odbornom učilišti za účelom získania nižšieho stredného odborného vzdelania formou detašovanej triedy v ústavoch absolvovalo 25 mladistvých odsúdených a 42 odsúdených mužov. Štúdium na gymnáziu za účelom získania úplného stredného všeobecného vzdelania formou detašovanej triedy zriadených v ústavoch absolvovalo 44 odsúdených. Štúdium na strednej odbornej škole za účelom získania úplného stredného odborného vzdelania absolvovali štyria odsúdení muži a jedna odsúdená žena. Štúdium na strednej odbornej škole za účelom získania vyššieho odborného vzdelania formou detašovanej triedy absolvovalo 15 odsúdených mužov. Štúdium na strednej odbornej škole za účelom získania stredného odborného vzdelania formou detašovanej triedy absolvovalo spolu 218 odsúdených mužov, z toho 15 mladistvých

odsúdených. V roku 2013 doklad o vzdelaní získalo 186 odsúdených, z toho 45 mladistvých odsúdených a 141 odsúdených mužov.

Dôraz, ktorý kladie zbor na vzdelávanie väznených osôb, je v súlade s úlohami vyplývajúcimi z Koncepcie väzenstva Slovenskej republiky na roky 2011 až 2020. Úlohou zboru je zabezpečiť vzdelávanie odsúdených ukončené dokladom o vzdelaní, ktorý je dôležitý najmä pri reintegrácii väznených osôb do spoločnosti. V roku 2013 bolo do vzdelávania zaradených 379 odsúdených.

Najrozsiahlejšia spolupráca ústavov s mimovládnymi organizáciami bola orientovaná na oblasť vzdelávania a osvety odsúdených, právneho vedomia, efektívnej komunikácie a získavania zručností, ktoré môžu odsúdení využiť po prepustení z výkonu trestu, najmä pri uplatňovaní sa na trhu práce (napríklad Konzultačné a informačné centrum Edukos Dolný Kubín a Občianske združenie „Právna klinika Trnavskej univerzity" v Trnave, Právnická fakulta Univerzity P. J. Šafárika v Košiciach).

Vo všetkých vzdelávacích kurzoch bolo zaradených priebežne 256 odsúdených, z toho 34 mladistvých odsúdených, 197 odsúdených mužov a 25 odsúdených žien. Kurz negramotných absolvovalo 68 odsúdených, z toho 13 odsúdených žien a deväť mladistvých. Rekvalifikačné kurzy absolvovalo 43 odsúdených; jednalo sa o rekvalifikačné kurzy:

- zvárač - 11 odsúdených,
- záhradník - ošetrovanie a údržba zelene - 17 odsúdených,
- "Práca s osobným počítačom" - 15 odsúdených.

Do kurzu na zvýšenie alebo rozšírenie kvalifikácie bolo zaradených 37 odsúdených mužov. Iné kurzy absolvovalo 108 odsúdených:

- doplnenie základného vzdelania - 25 mladistvých odsúdených,
- „Právo na každý deň" - 39 odsúdených mužov a 12 odsúdených žien,
- „Práce vo výškach" - 17 odsúdených,
- projekt „Grundvig - umelecké vzdelávanie vo väznici", ktorý bol zameraný na umelecké techniky v oblasti kreatívnej fotografickej tvorby (v spolupráci s organizáciou PhotoArt Košice v Otvorenom oddelení v Prešove) - 9 odsúdených,
- anglický jazyk - 6 odsúdených.

Prehľad o počtoch odsúdených zaradených v rôznych formách vzdelávania je uvedený v tabuľke č. 22 a č. 23.

Za účelom vytvárania priaznivých sociálnych podmienok po prepustení z výkonu trestu, resp. z výkonu väzby zástupcovia zboru spolupracovali s orgánmi štátnej správy v oblasti sociálnej práce vykonávanej pre obvinených a odsúdených. Sociálna práca bola aj v roku 2013 zameraná najmä na riešenie aktuálnych sociálnych problémov odsúdených, na vybavovanie žiadostí odsúdených, ako aj oblasť poradenstva a zabezpečovania postpenitenciárnej starostlivosti, najmä pomoci pri vybavovaní dôchodkov (starobných, invalidných, resp. výsluhových). Sociálni pracovníci, resp. príslušníci zboru poverení vykonávaním činnosti sociálnej práce často zabezpečovali, prípadne sprostredkovávali vybavovanie a overovanie rôznych dokladov. Štatistické údaje uplatňovania metód a činnosti sociálnej práce v praxi sú uvedené v tabuľke č. 24.

Psychológovia oddelení výkonu trestu (ďalej len „psychológ oddelenia") a psychológovia skupín psychodiagnostickej a konzultačnej činnosti (ďalej len „psychológ strediska") poskytli

individuálne psychologické služby alebo vykonali individuálne psychologické činnosti u odsúdených v 14 409 prípadoch a u obvinených v 2 985 prípadoch; z toho bolo poskytnuté psychologické poradenstvo v 3 999 prípadoch, psychologická intervencia bola vykonaná v 4 796 prípadoch, krízovú intervenciu si situácia vyžiadala v 821 prípadoch; psychoterapia bola využitá 328-krát. Psychológovia vykonali 7 450 diagnostických rozhovorov a 4 020 psychologických vyšetrení. Na skupinových formách práce vykonávaných psychológmi oddelenia a psychológmi strediska participovalo spolu 1 572 väznených osôb, z toho 1 384 odsúdených a 188 obvinených. Do relaxačných a psychohygienických techník bolo zapojených 151 väznených osôb. Skupinová psychoterapia bola realizovaná v 216 prípadoch, skupinové poradenstvo v 381 prípadoch. Sociálno-psychologický výcvik absolvovalo 144 odsúdených a 13 obvinených, iné skupinové formy práce 40 odsúdených a 18 obvinených.

Psychológmi strediska bolo v súlade so zákonom o výkone trestu v roku 2013 vyšetrených 4 005 odsúdených nastupujúcich do výkonu trestu. Do otvoreného oddelenia bolo po pobyte v nástupnom oddiele odporučených na základe psychologických vyšetrení 194 odsúdených (4,8 % zo všetkých vyšetrení).

Prehľad uplatňovania individuálnych a skupinových foriem práce psychológmi oddelenia a psychológmi stredísk uvádzame v tabuľke č. 25 a č. 26.

## Bezpečnosť ústavov a justičná stráž

V rámci svojej pôsobnosti sa odbor ochrany Generálneho riaditeľstva zboru (ďalej len „odbor ochrany") podieľal na realizácii zámerov vyplývajúcich z Aktualizovanej koncepcie bezpečnosti vo väzenstve Slovenskej republiky. Na zabezpečenie účinnej ochrany a bezpečnosti väzenského personálu a objektov zboru sa v rámci finančných možností ústavov pokračovalo v postupnom dopĺňaní výstroje príslušníkov.

Odbor ochrany sa v oblasti riadiacej metodickej a kontrolnej činnosti zameral najmä na zhodnotenie, porovnávanie doterajších rozpisov strážnych stanovíšť s cieľom efektívneho využívania príslušníkov zboru za súčasného dodržania všetkých atribútov bezpečnosti. Medzi stále najvyťaženejší úsek ochrany patrí výkon eskortnej služby. Tento úsek zabezpečoval a realizoval eskorty za účelom premiestňovania obvinených a odsúdených medzi ústavmi, eskorty na súdne pojednávania, do civilných zdravotníckych zariadení a na vonkajšie pracoviská. Pri spolupráci s Policajným zborom (ďalej len „PZ") odbor ochrany koordinoval zabezpečenie eskort na súdne pojednávania s páchateľmi organizovanej závažnej násilnej trestnej činnosti. V roku 2013 bolo takto vykonaných 423 eskort v spolupráci s príslušníkmi PZ. V súlade so zmluvou medzi Ministerstvom vnútra SR a Ministerstvom spravodlivosti SR o vzájomnej spolupráci boli realizované súčinnostné výcviky s Pohotovostnými policajnými útvarmi Krajských riaditeľstiev PZ. Uvedených výcvikov sa zúčastňovali príslušníci Zásahových jednotiek Špeciálnych zásahových skupín ústavov.

Zvýšené úsilie sa venovalo úseku služobnej kynológie v oblasti výcviku služobných psov s dôrazom na výcvik psov vyhľadávajúcich látky so špecifickým pachom s cieľom zabezpečiť plnenie úloh vyplývajúcich z Národného programu boja proti drogám a Akčného plánu boja proti terorizmu.

V roku 2013 sa v Stredisku kynológie organizovalo na základe požiadaviek ústavov 13 kurzov a 7 preskúšaní celkovo pre 51 psovodov. Odborného kurzu psovodov pre výcvik všestranných služobných psov sa zúčastnili 3 psovodi. Odborného kurzu v oblasti klasickej kynológie sa zúčastnili 7 psovodi so služobnými psami. Kondičného kurzu v oblasti klasickej kynológie sa zúčastnilo 11 psovodov so služobnými psami. Inštruktážneho kurzu sa zúčastnili 4 psovodi so služobnými

psami. Odborného kurzu v oblasti špeciálnej kynológie zo zameraním na vyhľadávanie omamných a psychotropných látok sa zúčastnili 3 psovodi so služobnými psami. Odborného kurzu v oblasti špeciálnej kynológie zo zameraním na vyhľadávanie výbušnín sa zúčastnil 1 psovod so služobným psom. Kondičného kurzu v oblasti špeciálnej kynológie zo zameraním na vyhľadávanie omamných a psychotropných látok sa zúčastnili 8 psovodi so služobnými psami a kondičného kurzu v oblasti špeciálnej kynológie zo zameraním na vyhľadávanie výbušnín 2 psovodi so služobnými psami. Preskúšania služobných psov v oblasti klasickej kynológie sa zúčastnili 6 psovodi so služobnými psami. Preskúšania služobných psov v oblasti špeciálnej kynológie na vyhľadávanie výbušnín sa zúčastnil 1 psovod so služobným psom. Preskúšania služobných psov v oblasti špeciálnej kynológie na vyhľadávanie omamných a psychotropných látok sa zúčastnili 5 psovodi so služobnými psami.

V roku 2013 odbor ochrany vykonal 12 kontrol, z toho bolo 6 tematických, 5 následných a 1 operatívna. Tematické kontroly odbor vykonal v ÚVTOS Nitra-Chrenová, ÚVV a ÚVTOS Banská Bystrica, ÚVTOS a ÚVV Ilava, ÚVTOS Levoča, ÚVV a ÚVTOS Košice a ÚVTOS Želiezovce. Následné kontroly boli vykonané v ÚVTOS Ružomberok, ÚVTOS Banská Bystrica-Kráľová, ÚVTOS Hrnčiarovce, ÚVTOS pre mladistvých Sučany a ÚVTOS a ÚVV Leopoldov. Odbor vykonal v roku 2013 aj operatívnu kontrolu v nemocnici Trenčín.

Súčasťou tematických kontrol bolo vyhlásenie previerky pohotovosti príslušníkov s následným realizovaním námetových cvičení. Cvičenia sa týkali precvičenia činností pri realizácii námetu havárie chladiaceho zariadenia, nedovoleného vnesenia nástražného výbušného systému, oznámenia o vhodení neznámeho predmetu do priestoru ústavu a námetu o vzatí rukojemníka. Možno konštatovať, že vo všetkých prípadoch ústavy stanovené úlohy v súvislosti s realizáciou pohotovosti ústavu a realizácii námetových cvičení splnili.

V roku 2013 boli v Ústave špeciálneho zdravotníctva a výcviku Ministerstva obrany SR Lešť (ďalej len „ ÚŠZ a V MO SR Lešť") vykonané dve celoslovenské sústredenia kombinovaného kurzu v taktike a streľbe inštruktorov zásahových jednotiek špeciálnych zásahových skupín pod vedením inštruktorov ÚŠZ a V MO SR Lešť a VORŠ III. referátu výcviku odboru ochrany. Výcviky boli zamerané na strieľanie, prebíjanie, odstraňovanie porúch, prenášanie streľby, streľbu z krytu, streľbu na prekrytý cieľ, streľbu za sťažených podmienok, streľbu za pohybu a bezpečný taktický pohyb so zbraňou, streľbu v rôznych pozíciách, streľbu so stranovými zmenami postoja a skupinovú streľbu, streľbu z viacerých zbraní, streľbu z dopravného prostriedku (doprovodný automobil). Precvičovalo sa prepátravanie a vstup do jednej a do viacerých miestností v skupinách. Ďalším prvkom bolo sprevádzanie obvineného, odsúdeného alebo chránenej osoby, pokus o prepad eskorty v neznámom teréne. Cvičenie simulovalo spôsob sprevádzania týchto osôb na súdne pojednávania v priestoroch a podmienkach, ktoré približujú možný výskyt problémov zo strany iných účastníkov konania, od vstupu do priestorov súdu až po opustenie a odchod eskorty.

Úlohy v oblasti obrany, bezpečnosti a civilnej ochrany v roku 2013 boli plnené v zmysle ústavného zákona č. 181/2006, ktorým sa dopĺňa ústavný zákon č. 227/2002 Z. z. o bezpečnosti štátu v čase vojny, vojnového stavu, výnimočného stavu a núdzového stavu v znení neskorších predpisov, zákona č. 179/2011 o hospodárskej mobilizácii, ktorým sa mení a dopĺňa zákon č. 387/2002 Z. z. o riadení štátu v krízových situáciách mimo času vojny a vojnového stavu v znení neskorších predpisov, zákona č. 106/2011 Z. z., ktorým sa mení a dopĺňa zákon č. 570/2005 Z. z. o brannej povinnosti a o zmene a doplnení niektorých zákonov v znení neskorších predpisov a ktorým sa mení a dopĺňa zákon č. 569/2005 Z. z. o alternatívnej službe v čase vojny a vojnového stavu v znení neskorších predpisov a zákona č. 42/1994 Z. z. o civilnej ochrane obyvateľstva v znení neskorších predpisov.

V oblasti interných predpisov boli úlohy bezpečnosti a ochrany plnené v zmysle RMS č. 6/2006, ktorým sa upravuje spôsob vyrozumenia o vypovedaní vojny, o vyhlásení vojnového stavu, výnimočného stavu, núdzového stavu alebo mimoriadnej situácie a RGR č. 5/2005 o činnosti Zboru väzenskej a justičnej stráže v čase vojny, vojnového stavu, výnimočného stavu, núdzového stavu, krízovej situácie, mimoriadnej situácie a mimoriadnej udalosti.

Pri plnení úloh v oblasti civilnej ochrany sa vychádzalo zo zamerania činnosti ministerstiev, ostatných ústredných orgánov štátnej správy a štátnych orgánov SR pri plnení úloh krízového riadenia, integrovaného záchranného systému civilnej ochrany obyvateľstva, civilného núdzového plánovania a ochrany kritickej infraštruktúry.

V roku 2013 boli všetky ústavy, ako aj Generálne riaditeľstvo zboru rozhodnutím Ministerstva spravodlivosti SR vyradené zo systému hospodárskej mobilizácie v rámci svojej pôsobnosti, a zároveň im bola zastavená ich povinnosť vykonávať opatrenia hospodárskej mobilizácie.

Príslušníci zaradení na úseku justičnej stráže zabezpečovali v roku 2013 činnosti spojené s 367 295 súdnymi pojednávaniami a dohodovacími konaniami o dohode o vine a treste, pričom priamo v pojednávacích a dohodovacích miestnostiach asistovali 17 336-krát. Donucovacie prostriedky boli použité 1-krát na Krajskom súde Košice. Donucovacie prostriedky boli použité podľa zákona a interných predpisov. Pri vstupe do objektu súdu a objektov prokuratúr bolo odobratých do úschovy 891 strelných zbraní a 6 576 ostatných zbraní (nože, reťaze, obušky, boxery a pod.). Z objektov súdov a prokuratúr bolo vyvedených 13 osôb.

V roku 2013 bolo zaznamenaných 14 prípadov oznámení o uložení výbušnín, z toho 1-krát bolo na Okresnom súde Pezinok, 1-krát na Okresnom súde Trenčín, 7-krát na Krajskom súde v Košiciach, 1-krát na Krajskom súde v Prešove, 1-krát na Krajskej prokuratúre v Prešove, b1-krát na Okresnej prokuratúre v Prešove a 2-krát na Okresnom súde v Prešove. Ani v jednom prípade sa oznámenie o uložení výbušniny v objekte súdu nepotvrdilo. V roku 2013 bol zaznamenaný aj jeden prípad oznámenia o zaslaní nedovolenej látky na Krajskú prokuratúru a Okresnú prokuratúru v Nitre. V hodnotenom období príslušníci zboru zaradení na úseku justičnej stráže vykonali na základe písomného príkazu sudcu zadržanie a dodanie do výkonu väzby alebo výkonu trestu u 94 osôb.

## Preventívno-bezpečnostná služba

Samostatný úsek preventívno-bezpečnostnej služby Generálneho riaditeľstva zboru (ďalej len „SÚ PBS") v roku 2013 plnil úlohy v súlade s Hlavnými úlohami zboru a Vykonávacieho plánu činnosti SÚ PBS na rok 2013. Osobitná pozornosť bola venovaná správnej aplikácii RMS č. 5/1997, ktorým sa určuje postup príslušníkov ZVJS SR pri predchádzaní a odhaľovaní trestnej činnosti obvinených a odsúdených a od 01.11.2013 správnej aplikácii RMS č. 19/2013, ktorým sa upravuje postup príslušníkov preventívno-bezpečnostnej služby Zboru väzenskej a justičnej stráže pri predchádzaní a odhaľovaní trestnej činnosti v podmienkach Zboru väzenskej a justičnej stráže (ďalej len „RMS č. 19/2013"). Za sledované obdobie boli vydané dve novely interných noriem upravujúce postup príslušníkov skupiny PBS v ich služobnej činnosti a uzavreté dve vykonávacie dohody medzi Generálnym riaditeľstvom zboru a Prezídiom PZ:

- Vykonávacia dohoda o poskytovaní ochrany chránenému svedkovi uzavretá medzi Prezídiom PZ a Generálnym riaditeľstvom zboru,

- Vykonávacia dohoda o odoberaní vzoriek na analýzu deoxyribonukleovej kyseliny osobám

vo výkone trestu odňatia slobody,

- RMS č. 6/2013, ktorým sa upravuje postup Zboru väzenskej a justičnej stráže pri poskytovaní ochrany a pomoci chránenému svedkovi vo výkone väzby alebo výkone trestu odňatia slobody,

- RMS č. 19/2013.

Jednou z hlavných úloh v podmienkach zboru je zabraňovať obvineným a odsúdeným v pokračovaní páchania trestnej činnosti, predchádzať a zabraňovať páchaniu trestnej činnosti v objektoch ústavov, ako aj ich organizačných súčastiach. Poznatky k možnému vzniku mimoriadnej udalosti boli podľa situácie a potreby po ich zaznamenaní analyzované, vyhodnocované, a následne boli generálnemu riaditeľovi navrhované účinné opatrenia na zabránenie ich vzniku v spolupráci s ústavmi. Osobitná pozornosť bola venovaná obvineným a odsúdeným, ku ktorým boli získané poznatky, že patria k predstaviteľom organizovaného zločinu, resp. s takýmito osobami nejakým spôsobom spolupracovali, ako aj zabezpečeniu bezpečného a nerušeného vykonávania všetkých druhov eskort obvinených a odsúdených. Okrem uvedeného sa príslušníci SÚ PBS vo veľkej miere spolupodieľali na zabezpečení splnenia účelu výkonu trestu odsúdených osôb, a predovšetkým účelu výkonu väzby obvinených osôb a zamedzovaní ich vzájomného kontaktovania sa v prípadoch, keď sa jednalo o osoby obvinené zo spáchania obzvlášť závažnej trestnej činnosti, najmä trestných činov spáchaných v súvislosti s organizovaným zločinom, distribúciou drog a pod. Sústavná pozornosť bola venovaná zvládnutiu bezpečného a nerušeného priebehu niektorých vytypovaných súdnych pojednávaní, nepredvídaných situácií a problémov pri vzniku mimoriadnych udalostí, najmä pri vyhodnocovaní príčin a podmienok ich vzniku a pri prijímaní preventívnych opatrení na ich predchádzanie. Taktiež bola, vzhľadom na situáciu na blízkom východe, venovaná zvýšená pozornosť obvineným a odsúdeným cudzincom pochádzajúcich z krajín s potenciálnym výskytom klasického terorizmu, s negatívnym výsledkom. Monitoring týchto osôb (správanie sa týchto osôb, návštevy, korešpondencia a pod.) nepotvrdil možný vznik závažnej mimoriadnej udalosti.

Ku dňu 31.12.2013 bolo vo väzenských zariadeniach spolu 9 753 osôb, z toho vo výkone väzby 1 216 obvinených a vo výkone trestu 8 537 odsúdených. Z celkového počtu obvinených a odsúdených sa k uvedenému dátumu nachádzalo vo väzenských zariadeniach až 58,17 % osôb (fyzický stav 5 673 osôb), ktoré zaraďujeme podľa RMS č. 19/2013 medzi rizikové skupiny. Oproti predchádzajúcemu roku došlo k poklesu celkového počtu osôb vo výkone väzby a výkone trestu, ale došlo k nárastu počtu vytypovaných nebezpečných osôb (početne aj percentuálne). V ústavoch na výkon väzby sa ku koncu roka 2013 nachádzalo 214 spoločníckych skupín s počtom 415 osôb, z toho 52 skupín s počtom 127 osôb za organizovanú trestnú činnosť, vrátane samostatných osôb, ktorých spoločníci sa v ústavoch nenachádzali. Pre trestný čin vraždy sa k uvedenému dátumu v ústavoch nachádzalo 583 osôb, z toho 69 obvinených a 514 odsúdených. Za sledované obdobie bolo vo väzenských zariadeniach umiestnených 188 cudzích štátnych príslušníkov. Najviac početne zastúpenými krajinami sú Vietnam, Česká republika, Maďarská republika a krajiny bývalej Juhoslávie. S poukazom na príslušné preventívne opatrenia, neboli s touto skupinou osôb zaznamenané vážnejšie nedostatky počas výkonu väzby a výkonu trestu.

V hodnotenom období bol zaznamenaný jeden pokus o útek, dva úteky a jedna udalosť nasvedčujúca príprave na útek, v 8 prípadoch zaznamenaný záchyt podozrení na omamné a psychotropné látky. Zaistených bolo 13 mobilných telefónov a 18 SIM kariet a ďalšie veci, ako príslušenstvá k mobilným telefónom a rôzne predmety audiovizuálnej techniky.

Kontrolná činnosť SÚ PBS bola v roku 2013 realizovaná podľa schváleného plánu kontrol. Tematické kontroly boli vykonané v ÚVTOS Ružomberok, ÚVV a ÚVTOS Banská Bystrica, ÚVTOS pre mladistvých Sučany, ÚVV Žilina, ÚVTOS a ÚVV Leopoldov, ÚVTOS Želiezovce a 6 mimoriadnych operatívnych kontrol v ÚVTOS Dubnica nad Váhom, ÚVV a ÚVTOS Banská Bystrica, ÚVV a ÚVTOS Košice a 3-krát v ÚVTOS a ÚVV Ilava. Počas tematických kontrol bola poskytnutá aj metodická pomoc. Zameranie kontrolnej činnosti bolo aj na správnu aplikáciu právnych noriem upravujúcich činnosť príslušníkov PBS. Závažnejšie nedostatky v činnosti PBS v ústavoch zistené neboli.

Povereným príslušníkom za SÚ PBS bolo v hodnotenom období prijatých do trestného konania 10 trestných oznámení, ktoré smerovali proti príslušníkom zboru. Z uvedeného počtu boli k 31.12.2013 ešte rozpracované a neukončené 3 trestné veci. Okrem uvedených prípadov bolo na SÚ PBS doručených 42 trestných oznámení, v ktorých poverený príslušník SÚ PBS nie je vecne príslušný konať. Uvedené trestné oznámenia boli odstúpené vecne a miestne príslušným orgánom činným v trestnom konaní.

Poverení príslušníci zboru v ústavoch prijali k 31.12.2013 do trestného konania 108 trestných vecí, zo spáchania ktorých boli podozriví v 11 prípadoch obvinené osoby, v 47 prípadoch odsúdené osoby, v 5 prípadoch príslušníci zboru, v 1 prípade príslušník zboru so zamestnancom zboru, v 1 prípade iná osoba a v 44 prípadoch neznámy páchateľ. Z uvedeného počtu trestných oznámení poverení príslušníci zboru v 34 prípadoch začali trestné stíhanie podľa § 199 ods. 1 Trestného poriadku, z toho v 7 prípadoch bolo taktiež vznesené obvinenie určitej osobe podľa § 206 ods. 1 Trestného poriadku. Z trestných stíhaní, v ktorých bolo vznesené obvinenie, bolo ku 31.12.2013 ukončené v 4 prípadoch. Z celkového počtu trestných konaní, ktoré realizovali poverení príslušníci v ústavoch, bolo do 31.12.2013 trestné konanie ukončené v 94 prípadoch.

## Ekonomická činnosť

Ekonomické zabezpečenie zboru sa realizovalo prostredníctvom informačného systému Štátnej pokladnice a Rozpočtového informačného systému v rámci pravidiel rozpočtového hospodárenia a limitov záväzných ukazovateľov štátneho rozpočtu stanovených zákonom č. 438/2012 Z. z. o štátnom rozpočte na rok 2013.

V rámci ekonomickej činnosti bol v hodnotenom období pripravený návrh štátneho rozpočtu zboru na roky 2014 až 2016, vrátane návrhu prioritných výdavkových titulov na rok 2014, spracovaný návrh záverečného účtu kapitoly Ministerstva spravodlivosti SR za rok 2012 za úsek Väzenstvo, ktorý sa stal súčasťou návrhu záverečného účtu verejnej správy SR, boli spracované finančné, účtovné a štatistické výkazy využívané na všetkých úrovniach riadenia na účely hodnotenia stavu rozpočtového hospodárenia zboru a pripravené opatrenia zamerané na zvýšenie hospodárnosti, efektívnosti a účinnosti použitia prostriedkov štátneho rozpočtu, boli plnené úlohy v oblasti vedenia účtovníctva a realizácie procesu konsolidácie za rok 2012.

## Rozpočet zboru

Zhodnotenie plnenia záväzných ukazovateľov rozpočtu zboru je uvedené v nasledovnej tabuľke:

v eurách

| Ukazovateľ | Schválený rozpočet | Upravený rozpočet | Zmena rozpočtu + (nárast)/ - (pokles) | Plnenie a čerpanie rozpočtu | Plnenie a čerpanie v % k upravenému rozpočtu |
|---|---|---|---|---|---|
| **Príjmy celkom z toho** | **12 782 794** | **12 782 794** | **0** | **16 035 317** | **125,44** |
| - záväzné príjmy | 6 782 794 | 6 782 794 | 0 | 6 813 753 | 100,46 |
| **Výdavky celkom z toho** | **151 597 404** | **148 061 537** | **-3 535 867** | **148 895 523** | **100,56** |
| - mzdy, platy, služobné príjmy a ostatné osobné vyrovnania; | 71 345 100 | 71 350 433 | 5 333 | 71 350 588 | 100,00 |
| *v tom: služobné príjmy príslušníkov* | 65 876 520 | 65 881 853 | 5 333 | 65 881 853 | 100,00 |
| Kapitálové výdavky z toho: | 7 903 000 | 4 120 832 | -3782 168 | 4 120 696 | 100,00 |
| **Program 070 Väzenstvo** | **151 583 604** | **148 047 737** | **-3 535 867** | **148 882 228** | **100,56** |
| **Program 0AR08 MS SR - Protidrogová politika** | **13 800** | **13 800** | **0** | **13 295** | **96,35** |

## Príjmy

Rozpočet príjmov v objeme 12 782 794 Eur bol k 31.12.2013 splnený na 125,44 %, čo predstavovalo plnenie príjmov vo výške 16 035 317 Eur, z toho príjmy podľa § 23 zákona č. 523/2004 Z. z. o rozpočtových pravidlách verejnej správy a o zmene a doplnení niektorých zákonov v znení neskorších predpisov (ďalej len „zákon o rozpočtových pravidlách") tvorili 835 074 Eur. Tieto príjmy boli použité vo výdavkovej časti rozpočtu nad rámec stanoveného rozpočtu.

Záväzný ukazovateľ príjmov na rok 2013 v objeme 6 782 794 Eur bol k 31.12.2013 splnený na 100,46 %, čo predstavovalo plnenie príjmov vo výške 6 813 753 Eur.

V plnení príjmov štátneho rozpočtu bol zaznamenaný nárast o 705 702 Eur oproti roku 2012.

Na plnení príjmov štátneho rozpočtu sa podieľali predovšetkým príjmy vedľajšieho hospodárstva zboru v sume 8 386 490 Eur, z náhrad trov výkonu trestu v sume 2 324 056 Eur, za lekárske výkony v sume 1 786 659 Eur, za prenajaté priestory a zariadenia predovšetkým za účelom zabezpečenia nákupov väznenými osobami v sume 440 610 Eur a z úhrad pohľadávok obvinených a odsúdených v sume 436 299 Eur.

Plnenie príjmov štátneho rozpočtu podľa organizačných zložiek zboru je uvedené v tabuľke č. 33.

## Výdavky

Schválený rozpočet výdavkov na rok 2013 predstavoval objem v sume 151 597 404 Eur, v priebehu roka 2013 bol rozpočtovými opatreniami znížený o 3 535 867 Eur na úroveň 148 061 537 Eur.

Zbor čerpal celkové výdavky, vrátane čerpania z mimorozpočtových zdrojov, vo výške 148 895 523 Eur, čo predstavovalo 100,56 % z upraveného rozpočtu a nárast oproti rovnakému obdobiu roka 2012 o sumu 1 809 950 Eur.

Bežné výdavky boli čerpané vo výške 144 774 827 Eur, čo predstavovalo čerpanie na 100,58 % upraveného rozpočtu, z toho výdavky podľa § 23 zákona o rozpočtových pravidlách tvorili 835 074 Eur, v tom výdavky v kategórii 610 Mzdy, platy, služobné príjmy a ostatné osobné vyrovnania v sume 155 Eur, 630 Tovary a služby v sume 833 974 Eur a 640 Bežné transfery v sume 945 Eur a kapitálové výdavky boli čerpané vo výške 4 120 696 Eur, čo predstavovalo čerpanie na 100,00 %.

Celkové výdavky zboru, vrátane výdavkov nad rámec rozpočtu v hodnotenom období, boli čerpané podľa jednotlivých hlavných kategórií a kategórií ekonomickej klasifikácie nasledovne:

v eurách

| Ukazovateľ | Upravený rozpočet | Čerpanie rozpočtu | Čerpanie v % k upravenému rozpočtu |
|---|---|---|---|
| 610 – Mzdy, platy, služobné príjmy a OOV | 71 350 433 | 71 350 588 | 100,00 |
| 620 – Poistné a príspevok do poisťovní | 27 026 265 | 27 026 265 | 100,00 |
| 630 – Tovary a služby | 39 283 845 | 40 116 927 | 102,12 |
| 640 - Bežné transfery | 6 280 162 | 6 281 047 | 100,01 |
| **600 – Bežné výdavky** | **143 940 705** | **144 774 827** | **100,58** |
| **700 – Kapitálové výdavky** | **4 120 832** | **4 120 696** | **100,00** |
| **600 + 700 spolu** | **148 061 537** | **148 895 523** | **100,56** |

### *Kategória výdavkov 610 – Mzdy, platy, služobné príjmy a ostatné osobné vyrovnania*

Celkové čerpanie rozpočtu v uvedenej kategórii vo výške 71 350 588 Eur predstavuje čerpanie výdavkov na služobné príjmy príslušníkov zboru a mzdy zamestnancov zboru za rok 2013, vrátane dofinancovania záväzku preneseného z roku 2012 do roku 2013 vo výške 22 518,12 Eur, zohľadnenia refundácie mzdových prostriedkov, čerpanie ktorých bolo spojené s voľbami do orgánov samosprávnych krajov v sume 7 100,30 Eur a vyššieho odhadu mzdových prostriedkov odvedených na depozitné účty organizačných zložiek zboru v zmysle § 26 ods. 3 zákona o rozpočtových pravidlách v sume 4 539,18 Eur. Uvedené čerpanie v percentuálnom vyjadrení predstavovalo 100,00 % upraveného rozpočtu a nárast oproti čerpaniu v roku 2012 o 1 674 242 Eur.

Čerpanie rozpočtových prostriedkov uvedenej kategórie k 31.12.2013 v členení na služobné príjmy príslušníkov zboru a mzdy zamestnancov zboru je nasledovné:

v eurách

| Ukazovateľ | Schválený rozpočet na rok 2013 | Upravený rozpočet na rok 2013 | Celkové čerpanie k 31.12.2013 vrátane čerpania záväzku z roku 2012 | % čerpania |
|---|---|---|---|---|
| **610 - Mzdy, platy služobné príjmy a OOV spolu** | **68 855 983** | **69 676 346** | **69 676 346** | **100,00** |
| *z toho* | | | | |
| - služobné príjmy príslušníkov | 63 099 583 | 63 919 946 | 63 848 204 | **99,89** |
| - mzdy zamestnancov | 5 756 400 | 5 756 400 | 5 828 142 | **101,25** |

V roku 2013 priemerný mesačný stav príslušníkov zboru predstavoval 4 472,0 osôb, zatiaľ čo v roku 2012 bol priemerný počet príslušníkov 4 432,4 osoby, čo znamená medziročný nárast o 39,6 príslušníka. Dosiahnutý priemerný mesačný služobný príjem príslušníka za rok 2013 predstavoval 1 227,34 Eur a bol oproti dosiahnutému priemernému mesačnému služobnému príjmu príslušníka v roku 2012 vyšší o 31,96 Eur.

Priemerný počet zamestnancov zboru za rok 2013 bol 698,3 osoby, čo je o 53,8 zamestnanca menej ako v roku 2012. Priemerný mesačný plat zamestnanca v roku 2013 bol 652,40 Eur, čo predstavovalo oproti roku 2012 nárast o 7,03 Eur.

### *Kategória výdavkov 620 – Poistné a príspevok do poisťovní*

Čerpanie rozpočtu v uvedenej kategórii bolo vo výške 27 026 265 Eur, čo predstavovalo 100,00 % upraveného rozpočtu zboru k 31.12.2013 a bolo o 2 249 493 Eur viac ako v roku 2012. Uvedené čerpanie zodpovedalo čerpaniu mzdových prostriedkov, prostriedkov na nemocenské dávky a na odmeny odsúdeným a obvineným zaradeným do práce v hodnotenom období.

Štruktúru výdavkov rozpočtu významne ovplyvnila aj novela zákona č. 328/2002 Z. z. o sociálnom zabezpečení policajtov a vojakov a o zmene a doplnení niektorých zákonov v znení neskorších predpisov účinná od 01.05.2013, v dôsledku ktorej sa výrazne zvýšil podiel výdavkov poistného na výsluhový dôchodok za služobný úrad.

### *Kategória výdavkov 630 – Tovary a služby*

V oblasti výdavkov štátneho rozpočtu na tovary a služby došlo v roku 2013 k nárastu oproti roku 2012 o 710 506 Eur. t. j. o 1,80 %.

Zvýšil sa podiel výdavkov vynakladaných na intendačné materiály, výstrojné súčiastky, vybavenosť ciel a ubytovní odsúdených a výdavky, na opravy a údržbu objektov a technických zariadení v organizačných zložkách zboru, vrátane odstránenia revíznych nedostatkov priamo ohrozujúcich bezpečnosť a zdravie osôb.

V rámci kategórie 630 bolo čerpanie za rok 2013 nasledovné:

| Položka | Čerpanie k 31.12.2012 | | Čerpanie k 31.12.2013 | | Porovnanie skutočnosti 2012<-> 2013 + nárast/ - pokles |
|---|---|---|---|---|---|
| | (v Eur) | % | (v Eur) | % | (v Eur) |
| 631 – cestovné náhrady | 199 069 | 100 | 205 381 | 100,00 | 6 312 |
| 632 – energie, voda, komunikácie | 10 352 397 | 100 | 10 241 542 | 100,00 | -110 855 |
| 633 – materiál | 18 397 387 | 104,42 | 18 089 708 | 104,57 | -307 678 |
| 634 – dopravné | 971 466 | 101,26 | 904 276 | 100,70 | -67 190 |
| 635 – rutinná a štandardná údržba | 1 697 194 | 100,04 | 2 419 999 | 100,00 | 722 805 |
| 636 – nájomné za nájom | 65 457 | 103,81 | 65 103 | 122,46 | -354 |
| 637 – služby | 7 723 451 | 100.21 | 8 190 918 | 100,30 | 467 467 |
| **SPOLU** | **39 406 421** | **102,10** | **40 116 927** | **102,12** | **710 507** |

### *Kategória výdavkov 640 – Bežné transfery*

Na rok 2013 bol schválený rozpočet v uvedenej kategórii výdavkov vo výške 10 792 346 Eur. V priebehu hodnoteného obdobia bol rozpočet upravený na 6 280 162 Eur v dôsledku viazania rozpočtových prostriedkov Ministerstvom financií SR v súvislosti s novelou zákona č. 328/2002 Z. z. o sociálnom zabezpečení policajtov a vojakov a o zmene a doplnení niektorých zákonov v znení neskorších predpisov (ďalej len „zákon o sociálnom zabezpečení") a presunu rozpočtových prostriedkov do kategórie výdavkov 630 – Tovary a služby.

Čerpanie v tejto kategórii výdavkov bolo v sume 6 281 047 Eur, t. j. 100,01 % z upraveného rozpočtu a predstavovalo nižšie čerpanie oproti roku 2012 o sumu 3 735 487 Eur, čo predovšetkým súviselo s poskytnutím nižšieho príspevku na krytie schodku osobitného účtu podľa § 94 ods. 3 zákona o sociálnom zabezpečení.

### *Kategória výdavkov 710 – Obstarávanie kapitálových aktív*

Na rok 2013 bol schválený rozpočet kapitálových výdavkov vo výške 7 903 000 Eur. V priebehu roka rozpočet bol upravený na sumu 4 120 832 Eur. Úprava rozpočtu predovšetkým súvisela ako so zvýšením, tak aj znížením limitu kapitálových výdavkov v zmysle § 8 ods. 6 zákona o rozpočtových pravidlách.

V roku 2013 pokračovala obmena a modernizácia vozového parku, pričom bola zameraná najmä na obmenu eskortných vozidiel a špeciálnych vozidiel, pokračovala obmena a modernizácia veľkokuchynských a práčovnických strojov a zariadení, a čiastočne sa podarilo zabezpečiť nevyhnutnú technologickú obmenu serverov.

V rámci plnenia úloh v oblasti investičnej výstavby vyplývajúcich z aktualizovanej Koncepcie

väzenstva Slovenskej republiky na roky 2011 až 2020 boli v roku 2013 realizované a pripravované stavby, ktoré riešili, resp. budú riešiť nevyhovujúci technický stav objektov a zariadení zabezpečujúci najmä zvýšenie, príp. udržanie ubytovacej kapacity pre potreby výkonu väzby a výkonu trestu.

**Správa pohľadávok štátu**

Celkový stav pohľadávok zboru k 31.12.2013 predstavoval objem vo výške 12 429 675,68 Eur, z toho:

Najväčší finančný objem tvorili pohľadávky:

| | |
|---|---|
| - obvinených a odsúdených | 8 854 608,38 Eur |
| - účtu sociálneho zabezpečenia príslušníkov zboru | 2 132 721,55 Eur |
| - vedľajšieho hospodárstva | 587 930,38 Eur |
| - ostatné za rozpočtové príjmy | 520 478,73 Eur |
| - zdravotných poisťovní | 322 730,79 Eur |

V rámci ekonomickej činnosti zbor vymáhal od obvinených a odsúdených a od bývalých obvinených a bývalých odsúdených pohľadávky za trovy výkonu väzby, trovy výkonu trestu a škodu na majetku štátu.

Objem pohľadávok voči obvineným a odsúdeným v správe organizačných zložiek zboru predstavoval k 31.12.2013 sumu 1 040 254,16 Eur, čo oproti roku 2012 predstavuje pokles o 11,22 %.

Pohľadávky voči bývalým obvineným a bývalým odsúdeným v správe Generálneho riaditeľstva zboru tvorili k 31.12.2013 sumu 7 814 354,22 Eur a zaznamenali oproti roku 2012 pokles o 5,94 %.

Celkovo za zbor došlo v roku 2013 v porovnaní s rokom 2012 k medziročnému poklesu výšky pohľadávok o 6,60 %.

V sledovanom období boli vymožené pohľadávky od obvinených a odsúdených a bývalých obvinených a bývalých odsúdených v celkovej sume 436 298,84 Eur. Agenda správy pohľadávok vykazovala v roku 2013 porovnateľné hodnoty vymožených pohľadávok s rokom 2012.

**Záväzky zboru**

Celkový stav záväzkov zboru k 31.12.2013 predstavoval čiastku 10 965 256,53 Eur.

Najvyšší finančný objem tvorili záväzky voči zamestnancom zboru, príslušníkom zboru a obvineným a odsúdeným zaradeným do práce, záväzky voči zdravotným poisťovniam, Sociálnej poisťovni, fondu sociálneho zabezpečenia príslušníkov zboru a daňovému úradu, vyplývajúce z nároku na mzdu, služobný príjem a pracovnú odmenu a zákonných odvodov za mesiac december 2013 vo výške 8 136 333,76 Eur a záväzky z obchodných vzťahov vo výške 867 386,16 Eur.

**Záver**

V roku 2013 dosiahol zbor pozitívne výsledky v rozpočtovom hospodárení.

Boli splnené záväzné príjmy rozpočtu, splnené a prekročené celkové rozpočtované príjmy, na čom sa rozhodujúcou mierou podieľali príjmy zo zamestnávania odsúdených a obvinených.

V čerpaní rozpočtu výdavkov boli dodržané záväzné ukazovatele rozpočtu a limity bežných i kapitálových výdavkov. Počas roka sa priebežne sledovalo a vyhodnocovalo hospodárenie zboru, prijímali sa opatrenia na riešenie aktuálnych problémov v ekonomickom zabezpečení zboru.

Štruktúru čerpania bežných výdavkov významne ovplyvnil nižší priemerný počet väznených osôb v dôsledku amnestie prezidenta SR, prijímané systémové, úsporné a organizačné opatrenia najmä v oblasti hospodárenia a reprofilácie ústavov. Štruktúru výdavkov rozpočtu významne ovplyvnila aj novela zákona o sociálnom zabezpečení účinná od 01.05.2013.

Čerpanie rozpočtu bežných výdavkov na jednu väznenú osobu podľa organizačných zložiek zboru v roku 2013 je uvedené v tabuľke č. 34.

Použitie prostriedkov štátneho rozpočtu sa realizovalo za dodržiavania účelu ich použitia, efektívnosti a hospodárnosti pri nakladaní s nimi.

## Logistické zabezpečenie

Odbor logistiky Generálneho riaditeľstva zboru (ďalej len „odbor logistiky") plnil predovšetkým úlohy súvisiace so zabezpečovaním a vytváraním materiálnych podmienok výkonu väzby a výkonu trestu, a to najmä v oblastiach zabezpečenia výstrojného, výzbrojného a ubytovacieho majetku, obmeny služobných motorových vozidiel, dodávok energií a investičnej výstavby nehnuteľného majetku. Odbor logistiky v plnom rozsahu zabezpečoval metodiku poskytovania stravovania v zbore, činnosť stavebného úradu, výkon revízií vyhradených technických zariadení, komplexne zabezpečil správu majetku štátu vo vlastníctve Generálneho riaditeľstva zboru a realizoval ďalšie logistické činnosti v nadväznosti na plnenie úloh zboru vyplývajúce z jeho pôsobnosti podľa zákona o zbore.

V rámci plnenia úloh v oblasti investičnej výstavby vyplývajúcich z aktualizovanej Koncepcie väzenstva Slovenskej republiky na roky 2011 až 2020 boli v roku 2013 realizované a pripravované stavby, ktoré riešili, resp. budú riešiť nevyhovujúci technický stav objektov a zariadení zabezpečujúci zvýšenie, príp. udržanie ubytovacej kapacity pre potreby výkonu väzby a výkonu trestu.

V súvislosti s realizáciou stavby „Rekonštrukcia ÚVV Bratislava" bola v I. polroku 2013 aktualizovaná projektová dokumentácia vypracovaná v rokoch 2005 až 2006. V nadväznosti na aktualizovanú projektovú dokumentáciu bol spracovaný materiál na rokovanie vlády SR na udelenie súhlasu na začatie obstarávania stavby. Uznesením vlády SR č. 410 zo dňa 14.08.2013 bol súhlas so začatím obstávania stavby udelený a bola zahájená príprava postupu pre výber zhotoviteľa stavby.

Vo vláde SR nebolo k 31.12.2013 ukončené prerokovanie súhlasu na obstarávanie investičných akcií Prístavba objektu č. 20 Ubytovňa (C), Nadstavba objektu č. 20 Ubytovňa (A, B) ÚVTOS Košice-Šaca a Rekonštrukcia objektov a SBT ÚVTOS Dubnica nad Váhom.

V roku 2013 bola vykonaná aktualizácia projektovej dokumentácie investičnej akcie Rekonštrukcia tepelného hospodárstva ÚVTOS a ÚVV Leopoldov v hodnote 39 160,00 Eur a bol zrealizovaný proces verejného obstarávania pre výber zhotoviteľa stavby. V mesiaci október boli zahájené stavebné práce, ktoré boli do konca roka 2013 realizované v objeme 348 727,00 Eur. Vzhľadom na prebiehajúcu vykurovaciu sezónu boli prerušené a ukončené budú v roku 2014.

Z dôvodu zabezpečenia funkčnosti ústavov a riešenia havarijných stavov rozvodov tepla a rozvodov vody bola v roku 2013 zahájená príprava nasledovných investičných akcií:

- **Rekonštrukcia tepelného hospodárstva ÚVTOS Banská Bystrica-Kráľová:**

  V mesiaci november bola uzatvorená zmluva s úspešným uchádzačom, a následne sa začalo s vypracovaním koncepčného návrhu riešenia tepelného hospodárstva ústavu v dvoch alternatívach, vrátane stanovenia investičných a prevádzkových nákladov alternatívnych návrhov. Po schválení jednej z alternatív sa pristúpi k samotnému vypracovaniu projektovej dokumentácie.

- **Rekonštrukcia rozvodov vody ÚVV a ÚVTOS Košice:**

  Predmetom aktualizovaného projektu je realizácia rekonštrukcie rozvodov vody spojená s výmenou a úpravou potrubných rozvodov vody a splaškovej kanalizácie, výmenou zariaďovacích predmetov v objektoch výkonu väzby a výkonu trestu. Rekonštrukcia súčasne rieši aj stavebné úpravy ciel v objektoch, odvetrávanie spoločných sociálnych priestorov a spŕch.

V rámci zabezpečenia zvýšenia prostriedkov určených na rekonštrukcie, opravy a údržbu objektov a zariadení v správe zboru tak, aby bol postupne odstránený výrazný investičný dlh a poddimenzovanie priebežného financovania v oblasti správy nehnuteľného majetku štátu v správe väzenstva s cieľom vytvorenia nevyhnutných zákonných podmienok výkonu väzby a výkonu trestu, resp. ďalších úloh vyplývajúcich zo všeobecne záväzných právnych predpisov, boli v roku 2013 realizované najmä nasledujúce investičné akcie a opravy:

- dokončenie rekonštrukcie objektu ubytovne a signálno-bezpečnostnej techniky v ÚVTOS Košice-Šaca, kde bolo preinvestovaných 217 326,00 Eur;
- rekonštrukcia striech v ÚVTOS pre mladistvých Sučany v objeme 266 136,00 Eur;
- oprava plochých striech objektov ÚVTOS a ÚVV Leopoldov si vyžiadala náklady vo výške 171 149,57 Eur;
- rekonštrukcia sociálnych zariadení v objekte č. 5 – Ubytovňa odsúdených v ÚVTOS Želiezovce, kde bolo už preinvestovaných 165 900,00 Eur;
- komplexná rekonštrukcia striech objektu Monobloku ubytovní odsúdených v ÚVTOS Hrnčiarovce nad Parnou v cene 95 700,00 Eur;
- prístavba schodiska k objektu Otvoreného oddelenia v Bratislave si vyžiadala investície vo výške 59 400,00 Eur;
- nadstavba vychádzkových dvorcov na 4. NP objektu Monobloku ubytovní odsúdených v ÚVTOS Hrnčiarovce nad Parnou, ktorá si vyžiadala investície vo výške 57 480,00 Eur.

V rámci odstraňovania závažných nedostatkov na vyhradených technických zariadeniach ohrozujúcich život, zdravie ľudí a zvierat a majetok štátu v správe zboru boli v roku 2013 realizované najmä tieto opravy a investície:

- oprava elektroinštalácie objektu „Monoblok ubytovní odsúdených" v ÚVTOS Hrnčiarovce nad Parnou (oddiely 2D2, 3D2,4D2) v cene 38 053,93 Eur;
- oprava ekonomizérov v ÚVTOS a ÚVV Ilava v cene 38 518,99 Eur;
- výmena VN a NN spínačov v objekte č. 18 – Trafostanica v ÚVTOS Košice-Šaca v cene 20 125,75 Eur;

- rekonštrukcia VT regulačnej stanice zemného plynu v Otvorenom oddelení v Opatovciach v cene 7 000,00 Eur;
- rekonštrukcia vzduchotechnického zariadenia v kuchyni ÚVV Žilina v cene 23 999,88 Eur.

Na základe výsledku verejného obstarávania bola uzatvorená rámcová dohoda o združenej dodávke elektrickej energie so 4 dodávateľmi elektrickej energie na obdobie 4 rokov. Cena silovej zložky elektrickej energie v roku 2014 sa na základe tohto verejného obstarávania zníži oproti roku 2013 o 26 %.

Výsledkom úspešného vyhodnotenia ponúk na dodávateľa plynu je uzatvorenie rámcovej dohody o dodávke s 5 dodávateľmi plynu. Cena obchodnej zložky plynu na rok 2014 sa oproti roku 2013 zníži o 16 %.

V priebehu roka 2013 boli priebežne monitorované výzvy Ministerstva životného prostredia SR na čerpanie nenávratných finančných príspevkov z fondov EÚ. V roku 2013 v rámci schvaľovacieho procesu na poskytnutie podpory formou dotácie z environmentálneho fondu Ministerstvo životného prostredia SR opätovne neschválilo projekty Inštalácia slnečných kolektorov ÚVTOS Banská Bystrica-Kráľová, ÚVTOS Košice-Šaca a projekt Koreňovej čistiarne odpadových vôd v Otvorenom oddelení Sabová ÚVTOS Želiezovce.

Stavebný úrad zboru organizoval konania na žiadosť stavebníkov a podľa výsledkov konaní vydával príslušné rozhodnutia, resp. oznámenia. V priebehu roka 2013 ukončil celkom 30 konaní podľa zákona č. 50/1976 Zb. o územnom plánovaní a stavebnom poriadku v znení neskorších predpisov (stavebný zákon). V rámci konaní bolo vydaných 12 rozhodnutí o zmene v užívaní stavby, 7 stavebných povolení, 5 kolaudačných rozhodnutí na stavby, 4 rozhodnutia o odstránení stavby, 2 rozhodnutia o umiestnení pamätnej tabule. Okrem týchto rozhodnutí Stavebný úrad zboru vydal 30 oznámení k ohláseniu stavebných úprav, drobných stavieb a udržiavacích prác.

Revízni technici zboru zabezpečovali v roku 2013 výkon revízií vyhradených technických zariadení, a to tlakových nádob stabilných, kotlov, elektrických zariadení a bleskozvodov z hľadiska plnenia požiadaviek bezpečnosti prevádzky vyhradených technických zariadení a ich údržby v určených ústavoch a zariadeniach zboru v súlade s ročnými plánmi odborných skúšok. Pri plnení úloh spolupracovali s orgánmi štátneho odborného dozoru, najmä s Inšpektorátom práce a technickou inšpekciou vo veciach týkajúcich sa plnenia požiadaviek bezpečnosti vyhradených technických zariadení, oprávnení a osvedčení na činnosť vyhradených technických zariadení a vlastnej odbornej spôsobilosti a so spoločnosťami pôsobiacimi v odbornej, technickej, bezpečnostnej oblasti a hygieny práce.

V roku 2013 pokračovala obmena vozového parku, pričom bola zameraná najmä na obmenu zastaraných a poruchových eskortných vozidiel. Bolo obstaraných 10 nových eskortných motorových vozidiel Iveco Daily s obsaditeľnosťou 16 osôb (7 eskortovaných obvinených alebo odsúdených a 9 príslušníkov). Uvedené služobné motorové vozidlá boli pridelené do ÚVV a ÚVTOS Bratislava (2 ks), ÚVV a ÚVTOS Prešov (2 ks), ÚVTOS a ÚVV Ilava, ÚVTOS a ÚVV Leopoldov, ÚVV a ÚVTOS Nitra, ÚVV a ÚVTOS Košice, ÚVTOS Želiezovce a ÚVV Žilina.

Služobné motorové vozidlá Peugeot Boxer s obsaditeľnosťou 9 osôb boli v roku 2013 obstarané pre potreby ÚVTOS Košice-Šaca, LRS Omšenie a LRS Kováčová a sanitné eskortné vozidlá Fiat Ducato boli obstarané pre ÚVTOS Košice-Šaca a ÚVTOS Želiezovce. Osobné motorové vozidlá boli obstarané pre Generálne riaditeľstvo zboru (Škoda Superb) a 3 osobné služobné motorové vozidlá

Škoda Fabia Combi, ktoré boli pridelené pre Generálne riaditeľstvo zboru, ÚVV a ÚVTOS Košice a ÚVTOS Želiezovce.

Celkovo bolo v roku 2013 obstaraných 19 vozidiel a investícia do obmeny týchto vozidiel v 2013 predstavovala sumu 828 274,37 Eur. Spolu za roky 2012 a 2013 sa investovalo do obmeny vozového parku 2 251 368,79 Eur. Priaznivým faktorom obmeny vozového parku je predovšetkým zníženie výdavkov na zabezpečenie servisu služobných motorových vozidiel dodávateľským spôsobom. V medziročnom porovnaní rokov 2012 a 2013 (k 30.09.) klesli výdavky na podpoložke 634 002/1 – opravy dodávateľským spôsobom o 31 135,67 Eur, čo predstavuje pokles o 28,25 %. Za roky 2012 a 2013 bolo spolu obstaraných 87 motorových vozidiel a na výrad bolo navrhnutých 66 používaných služobných motorových vozidiel. Rozdiel medzi obstaranými novými služobnými motorovými vozidlami a vyradenými vozidlami je 21 vozidiel. Uvedené je spôsobené obstaraním 33 kusov vozidiel Peugeot BOXER, ktoré sú novými typmi vozidiel využívanými pre potreby zboru.

Ministerstvo spravodlivosti SR vyhlásilo v roku 2013 v zmysle zákona č. 25/2006 Z. z. o verejnom obstarávaní v znení neskorších predpisov verejnú súťaž na povinné zmluvné poistenie služobných motorových vozidiel zboru na rok 2014. Uvedená verejná súťaž bola ukončená v októbri 2013 a výsledkom je poistná zmluva na poistenie služobných motorových vozidiel v roku 2014, ktorá bola uzatvorená medzi úspešným uchádzačom, Ministerstvom spravodlivosti SR a jednotlivými organizačnými zložkami zboru.

V priebehu roka 2013 bolo v súlade s Hlavnými úlohami zboru na rok 2013, zákonom č. 8/2009 Z. z. o cestnej premávke a o zmene a doplnení niektorých zákonov, vyhláškou Slovenského úradu bezpečnosti práce a Slovenského banského úradu č. 208/1991 Zb. o bezpečnosti práce a technických zariadení pri prevádzke, údržbe a opravách vozidiel a v zmysle § 29 RGR č. 54/2010 o prevádzke služobných motorových vozidiel a motorovej techniky v zbore, uskutočnené preškolenie vodičov referentov špecialistov a vodičov referentov v mesiacoch február, marec, apríl a november v celkovom rozsahu 56 hodín.

V oblasti bojovej a operatívnej techniky odbor logistiky za účelom prezbrojenia príslušníkov zboru strelnými zbraňami kalibru 9 mm v súlade s Koncepciou väzenstva Slovenskej republiky na roky 2011 až 2020 vypracoval technickú špecifikáciu na dodanie služobných zbraní - 170 ks samopalov kal. 9 mm Luger a 3 000 ks pištolí kal. 9 mm Luger v predpokladanej celkovej hodnote 1 388 020,00 Eur bez DPH na obdobie 4 rokov. Generálne riaditeľstvo zboru ako verejný obstarávateľ vyhlásilo verejné obstarávanie verejnou súťažou na uvedený predmet zákazky. V procese verejného obstarávania došlo k uplatneniu revíznych postupov. Nakoľko sa zmenili okolnosti, za ktorých bolo vyhlásené verejné obstarávanie, Generálne riaditeľstvo zboru ako verejný obstarávateľ verejnú súťaž zrušilo a plánuje zrealizovať obstaranie uvedených služobných zbraní vyhlásením novej verejnej súťaže.

V roku 2013 bol odborom logistiky obstaraný výzbrojný, pyrotechnický a špeciálny materiál (náboje do brokovníc kal. 12/70, náboje do revolverov kal. 38 Special, špeciálne spútavacie súpravy, spútavacie opasky, náhradné súčiastky na zbrane, puzdrá, svietidlá a GPS navigácie) v celkovej sume 74 577,04 Eur.

Z dôvodu zabezpečenia zákonných základných sociálnych práv pre obvinených vo výkone väzby a odsúdených vo výkone trestu odbor logistiky v roku 2013 obstaral:

- výstrojný materiál určený pre obvinených a odsúdených (odev, bielizeň, obuv a iné súčasti

výstroja) v celkovej sume 1 387 218,87 Eur,

- stavebno-ubytovací materiál určený pre obvinených a odsúdených (531 súprav poschodových lôžok, 300 kusov rebríkov na poschodové lôžko a 619 kusov uzamykateľných skriniek) v celkovej sume 248 496,81 Eur.

Obstaranie vyššie uvedeného výstrojného a stavebno-ubytovacieho materiálu sa v maximálnej miere zabezpečovalo zamestnávaním obvinených alebo odsúdených prostredníctvom stredísk vedľajšieho hospodárstva v ÚVTOS Banská Bystrica-Kráľová, ÚVTOS Dubnica nad Váhom, ÚVV a ÚVTOS Košice, ÚVTOS Košice-Šaca, ÚVTOS Nitra-Chrenová, ÚVTOS Ružomberok, ÚVTOS Želiezovce, ÚVV a ÚVTOS Prešov a ÚVTOS pre mladistvých Sučany.

Generálne riaditeľstvo zboru pridelilo v roku 2013 jednotlivým ústavom kapitálové výdavky na obstaranie gastrozariadení v celkovej sume 194 582,55 Eur a práčovníckych zariadení v celkovej sume 206 045,60 Eur.

Odbor logistiky za účelom zabezpečenia zákonných nárokov na poskytovanie naturálnych náležitostí (služobnej rovnošaty a jej súčasti) nevyhnutných na výkon štátnej služby v roku 2013 obstaralo naturálne náležitosti pre príslušníkov zboru v celkovej sume 2 102 550,04 Eur. Na plnenie služobných úloh sa členom zásahových jednotiek špeciálnej zásahovej skupiny v roku 2013 obstarali osobné ochranné pracovné prostriedky na ochranu hlavy (taktická ochranná prilba pre členov zásahových jednotiek 140 ks) v celkovej sume 10 920,00 Eur.

Ministerstvo spravodlivosti SR podľa § 129 ods. 8 zákona o štátnej službe vydalo výnos Ministerstva spravodlivosti SR z 19.12.2013, ktorým sa na rok 2014 ustanovuje hodnota služobnej rovnošaty a jej súčastí pre príslušníkov zboru.

Z dôvodu zabezpečenia správnej aplikácie zákona č. 278/1993 Z. z. o správe majetku štátu v znení neskorších predpisov (ďalej len „zákon o majetku štátu"), riešil odbor logistiky v roku 2013 v súčinnosti s Ministerstvom financií SR niektoré prípady nakladania s prebytočným majetkom štátu, hlavne v oblasti nakladania s prebytočným hnuteľným majetkom štátu s obstarávacou hodnotou, alebo reprodukčnou obstarávacou cenou vyššou ako 10 000,- Eur (jednalo sa hlavne o služobné motorové vozidlá), ktorých riešenie podľa zákona o správe majetku štátu nebolo jednoznačné. V tejto súvislosti boli ústavy informované o možnostiach postupu pri nakladaní s takýmto majetkom.

V oblasti správy majetku štátu v roku 2013 bol vypracovaný návrh úpravy RGR č. 41/2012 o správe a evidovaní majetku štátu v Zbore väzenskej a justičnej stráže. Dôvodom potreby vydania novely rozkazu o správe a evidovaní majetku štátu sú najmä zmeny vyplývajúce z novely zákona o správe majetku štátu, ktorá je účinná od 01.07.2013 a novely zákona o zbore, ktorý nadobudol účinnosť od 01.01.2014.

V oblasti stravovacích služieb sa venovala pozornosť uplatňovaniu správnej výrobnej praxe a súvisiacich predpisov v podmienkach poskytovania stravy osobám vo výkone väzby, výkone trestu, príslušníkom zboru a zamestnancom zboru. Pri zabezpečovaní potravín boli v niektorých prípadoch zaznamenané nedostatky, ktoré súviseli s komplikovaným verejným obstarávaním a z neho vyplývajúceho zmluvného plnenia dodávok potravín (ponuka v elektronickej aukcii dumpingovej ceny, odstúpenie od uzavretia zmluvy na vysúťažené potraviny, odstúpenie od zmluvy po krátkom čase plnenia, nedodržanie vysúťaženej ceny, dodávanie nekvalitných potravín, atď.). Zbor prednostne v záujme zabezpečenia kvalitatívnej úrovne používaných potravín, sebestačnosti zboru, a súčasne zefektívnenia hospodárenia zboru realizoval obstarávanie živočíšnych produktov – bravčové mäso,

baranie mäso a niektoré rastlinné produkty – uhorky, paprika, paradajky, cibuľa, kapusta, cvikla, mrkva a iné zo stredísk vedľajšieho hospodárstva.

Na úseku stravovania obvinených a odsúdených bolo v roku 2013 podaných celkom 3 695 320 celodenných stravných dávok. Priemerný denný stav stravovaných obvinených a odsúdených bol 10 124,4 osoby. Oproti rovnakému obdobiu predchádzajúceho roka bol pokles stravovaných väzňov o 801,1 osoby, t. j. 7,33 %. Priemerná denná náležitosť v roku 2013 na jedného stravníka z radov obvinených a odsúdených bola 2,13 Eur, čo bol oproti predchádzajúcemu roku nárast o 0,01 Eur, t. j. 0,47 %. Zvýšená priemerná denná náležitosť je spôsobená zvýšeným počtom obvinených a odsúdených zaradených do práce o 3,51 % oproti porovnateľnému obdobiu minulého roka.

V roku 2013 bola prerokovaná problematika centrálneho obstarávania potravín. K uvedenej problematike bola spracovaná analýza možnosti centrálneho obstarávania potravín pre zbor.

Stravovanie príslušníkov a zamestnancov zboru k 31.12.2013 vzrástlo o 3 602 podaných hlavných jedál, t. j. o 0,46 % oproti rovnakému obdobiu predchádzajúceho roka. Zvýšený počet stravníkov možno zdôvodniť využívaním sociálneho fondu a podávaním druhej večere.

V záujme konzultovať možnosti riešenia logistického zabezpečenia v zbore a predchádzať možným nedostatkom vykonal odbor logistiky v roku 2013 tematické kontroly v ÚVV a ÚVTOS Nitra, ÚVTOS Levoča, ÚVTOS Ružomberok a ÚVTOS Želiezovce, počas ktorých poskytol metodickú pomoc pri riešení úloh v oblasti logistiky. Príslušníci odboru logistiky boli členmi aj mimoriadnych kontrol v ÚVV a ÚVTOS Nitra, ÚVTOS Levoča a ÚVTOS a ÚVV Leopoldov.

V oblasti legislatívnych úloh boli v roku 2013 odborom logistiky vydané nasledovné interné predpisy:

- RMS č. 15/2013 o stravovaní v Zbore väzenskej a justičnej stráže;
- RMS č. 16/2013, ktorým sa mení RMS č. 6/2011 o peňažných limitoch na prípravu stravy v Zbore väzenskej a justičnej stráže;
- RMS č. 17/2013 o ubytovacích zariadeniach Zboru väzenskej a justičnej stráže a poskytovaní ubytovania v nich;
- RGR č. 5/2013, ktorým sa upravuje prideľovanie služobných motorových vozidiel do trvalej starostlivosti na Generálnom riaditeľstve Zboru väzenskej a justičnej stráže;
- RGR č. 20/2013, ktorým sa určuje ubytovacia kapacita pre obvinených a odsúdených;
- RGR č. 33/2013, ktorým sa dopĺňa RGR č. 22/2008 o investičnej výstavbe, opravách a údržbe nehnuteľného majetku štátu v správe Zboru väzenskej a justičnej stráže;
- RGR č. 37/2013, ktorým sa mení RGR č. 12/2012 o určení komisií na vyraďovanie majetku štátu v správe Generálneho riaditeľstva Zboru väzenskej a justičnej stráže v znení RGR č. 29/2012;
- RGR č. 39/2013, ktorým sa mení RGR č. 20/2013, ktorým sa určuje ubytovacia kapacita pre obvinených a odsúdených;
- RGR č. 41/2013 o normách prirodzených úbytkov zásob v Zbore väzenskej a justičnej stráže;
- RGR č. 47/2013 o zabezpečení prevádzky energetického a vodného hospodárstva v Zbore väzenskej a justičnej stráže;
- RGR č. 53/2013 o riadnej inventarizácii majetku, záväzkov a rozdielu majetku a záväzkov za rok 2013 na Generálnom riaditeľstve Zboru väzenskej a justičnej stráže;

- ZIPS GR č. 8/2013 Postup pri zabezpečení prevádzky ústavných predajní – pokyn;
- ZIPS GR č. 9/2013 Určenie poplatkov za poskytnutie ubytovania v ubytovacích zariadeniach Zboru väzenskej a justičnej stráže – u s m e r n e n i e;
- ZIPS GR č. 12/2013 Postup pri nakladaní s odpadmi v Zbore väzenskej a justičnej stráže – usmernenie.

## Verejné obstarávanie

Príslušníci na samostatnom úseku verejného obstarávania Generálneho riaditeľstva zboru (do 14.06.2013 na úseku verejného obstarávania organizačno-právneho odboru) zabezpečovali plnenie úloh v súlade s plánovacími dokumentmi zboru, možnosťami rozpočtu a podľa platných interných a všeobecne záväzných predpisov.

Dňom 15.06.2013 bol zriadený samostatný úsek verejného obstarávania Generálneho riaditeľstva zboru (ďalej len „úsek verejného obstarávania") a bol zaradený do priamej riadiacej pôsobnosti generálneho riaditeľa zboru. V hodnotenom období úsek verejného obstarávania metodicky usmerňoval proces verejného obstarávania na Generálnom riaditeľstve zboru a v ústavoch v súlade so zákonom č. 25/2006 Z. z. o verejnom obstarávaní a o zmene a doplnení niektorých zákonov v znení neskorších predpisov (ďalej len „zákon o verejnom obstarávaní"), v zmysle uznesenia vlády SR č. 653 z 24.09.2010 k zvýšeniu transparentnosti verejného obstarávania podľa bodu A.1., A.2 a A.3 uznesenia, v zmysle smernice 35/2010 Ministerstva spravodlivosti SR z 20.12.2010 č. 24281/10/110 k zvýšeniu transparentnosti verejného obstarávania v znení smernice 19/2012 a v zmysle interného usmernenia - ZIPS č. 13/2011 Verejné obstarávanie v Zbore väzenskej a justičnej stráže v znení ZIPS č. 15/2012. V priebehu hodnoteného obdobia bol trikrát novelizovaný zákon o verejnom obstarávaní. Dňa 18.02.2013 nadobudol účinnosť zákon č. 28/2013 Z. z., ktorým sa mení a dopĺňa zákon č. 25/2006 Z. z. o verejnom obstarávaní a o zmene a doplnení niektorých zákonov v znení neskorších predpisov (tzv. malá novela), ktorý zásadným spôsobom menil spôsob predkladania a vyhodnocovania ponúk a revízne postupy, čo malo priamy vplyv aj na úpravu súťažných podkladov. Dňa 23.04.2013 bol v zbierke zákonov vydaný ďalší zákon č. 95/2013 Z. z., ktorým sa mení a dopĺňa zákon č. 25/2006 Z. z. o verejnom obstarávaní a o zmene a doplnení niektorých zákonov v znení neskorších predpisov a o zmene zákona č. 455/1991 Zb. o živnostenskom podnikaní (živnostenský zákon) v znení neskorších predpisov (tzv. veľká novela), ktorý nadobudol účinnosť dňa 01.07.2013 okrem niektorých ustanovení, ktoré nadobudli účinnosť dňom vydania. Táto novela podstatným spôsobom menila zákon o verejnom obstarávaní. Dňa 30.06.2013 nadobudol účinnosť zákon č. 180/2013 Z. z. o organizácii miestnej štátnej správy a o zmene a doplnení niektorých zákonov, ktorým sa podľa čl. XXIX mení a dopĺňa zákon o verejnom obstarávaní. Na základe uvedeného úsek vydal k uvedeným novelám dve usmernenia GR ZVJS-1-54/18-2013 Zverejňovanie informácií v „profile" – usmernenie a GR ZVJS-1-55/18-2013 Pravidlá a postupy zadávania zákaziek, ktoré nie sú nadlimitnými zákazkami ani podlimitnými zákazkami – usmernenie. Dňom 01.07.2013 nadobudla účinnosť nová smernica 17/2013 Ministerstva spravodlivosti SR z 28.06.2013 č. 37768/2013/110 o postupe pri verejnom obstarávaní v rezorte Ministerstva spravodlivosti SR. Na základe uvedených zmien bol dňa 20.12.2013 vydaný interný predpis RGR č. 58/2013 o verejnom obstarávaní v Zbore väzenskej a justičnej stráže, ktorý nadobudol účinnosť dňa 01.01.2014.

V súlade so smernicou 32/2012 Ministerstva spravodlivosti SR z 20.12.2012 č. 30765/2012/100, ktorou sa mení a dopĺňa smernica 14/2006 Ministerstva spravodlivosti SR zo dňa 16.06.2006 č. 105/2006-42 o postupe rezortných organizácií pri verejnom obstarávaní podľa zákona úsek spracoval a dňa 26.02.2013 zaslal na Ministerstvo spravodlivosti SR Plán verejného obstarávania na rok 2013 za zbor.

V hodnotenom období bolo úsekom vykonaných šesť tematických kontrol, a to v ÚVV Nitra, v ÚVTOS Levoča, v ÚVV a ÚVTOS Prešov, v ÚVV Žilina, v ÚVTOS pre mladistvých Sučany a v ÚVTOS Ružomberok. V hodnotenom období boli príslušníci úseku verejného obstarávania účastní aj na troch mimoriadnych kontrolách, a to v ÚVTOS a ÚVV Ilava, ÚVTOS Hrnčiarovce nad Parnou a v ÚVTOS a ÚVV Leopoldov.

Príslušníci úseku verejného obstarávania sa z dôvodu legislatívnych zmien zúčastnili v priebehu roka odborných seminárov k problematike: „Malá novela zákona o verejnom obstarávaní", „Zelené verejné obstarávanie", „Aplikácia posledných noviel zákona č. 25/2006 Z. z. o verejnom obstarávaní a o zmene a doplnení niektorých zákonov v praxi" a „Aplikácia zákona č. 25/2006 Z. z. o verejnom obstarávaní a o zmene a doplnení niektorých zákonov v praxi".

V nadväznosti na novely zákona o verejnom obstarávaní zorganizoval úsek verejného obstarávania v LRS Omšenie pre všetkých príslušníkov zboru a zamestnancov zboru, ktorí zabezpečujú verejné obstarávanie v zbore, seminár „Aplikácia ustanovení zákona č. 95/2013 Z. z., ktorým sa mení a dopĺňa zákon č. 25/2006 Z. z. o verejnom obstarávaní v praxi".

V rámci metodickej činnosti bol spracovaný a zverejnený aktuálny „Súhrn povinností verejných obstarávateľov počas procesu verejného obstarávania vyplývajúcich zo zákona", vzorové súťažné podklady, vybrané metodické usmernenia a najčastejšie nedostatky z tematických kontrol.

Úsek verejného obstarávania pravidelne spracováva a zverejňuje v nadväznosti na povinnosť verejného obstarávateľa podľa § 102 ods. 4 zákona o verejnom obstarávaní a od 01.07.2013 podľa § 99 ods. 2 zákona o verejnom obstarávaní na webovej stránke zboru súhrnné správy o zákazkách s cenami vyššími ako 1 000,- Eur bez DPH.

V priebehu roka 2013 bolo na Generálnom riaditeľstve zboru vyhlásených celkovo 23 verejných obstarávaní (okrem zákaziek s nízkou hodnotou) v celkovom objeme predpokladanej hodnoty zákaziek 30 842 651,75 Eur bez DPH.

Úsek verejného obstarávania sa aktívne zúčastňoval na príprave, vyhlasovaní, pri samotnom priebehu a vyhodnocovaní verejných obstarávaní, ktoré boli vyhlasované aj na iných odboroch či úsekoch Generálneho riaditeľstva zboru alebo v ústavoch. Konkrétne sa zúčastnil na nasledovných verejných obstarávaniach realizovaných odborom logistiky:

V roku 2013 bolo do 30.06.2013 v zbore v členení podľa finančných limitov realizovaných 13 nadlimitných zákaziek, 34 podlimitných zákaziek, z toho 1 rokovacie konanie bez zverejnenia, 76 podprahových zákaziek, z toho 1 rokovacie konanie bez zverejnenia a 318 zákaziek s nízkou hodnotou do 1000,-€. Od 01.07.2013 bolo ďalej realizovaných 9 podlimitných zákaziek s postupom predkladania ponúk na dve obálky, 8 podlimitných zákaziek s postupom predkladania ponúk na jednu obálku a 554 prieskumov trhu podľa § 9 ods. 9 zákona o verejnom obstarávaní.

## Informačné a komunikačné technológie

V súlade s Aktualizovanou Koncepciou väzenstva Slovenskej republiky na roky 2011 až 2020, Koncepciou ďalšieho postupu informatizácie zboru na roky 2012 - 2020, Hlavnými úlohami zboru na rok 2013 a v záujme vytvorenia podmienok na zabezpečenie vývoja, údržby a prevádzky elektronických aplikácií bolo v mesiaci september aktualizované zloženie koordinačnej rady a konzultačných skupín pre aplikačné programové vybavenie informačného systému zboru. V súlade so

Zmluvou o poskytovaní vývojovej podpory a servisných služieb na aplikačné programové vybavenie v rámci informačného systému zboru (ďalej „APV IS zboru") dodávateľ APV IS zboru vykonal zmeny funkcionality modulov v súvislosti s novelami zákona o výkone väzby a zákona o výkone trestu, zapracoval do modulov lustrácie v systéme Register obyvateľov (REGOB), zriadil webovú službu lustrácie v IS zboru pre využívanie zo strany Ministerstva spravodlivosti SR a pripravil nové systémové a aplikačné prostredie s výrazne vyššou stabilitou aplikácií pre všetky aplikácie APV IS zboru. Do prevádzky bola nasadená aplikácia Garis –Výstrojné, ktorá nahradila zastaraný systém NFN, ktorý slúžil na zobrazovanie výstupov z programu NAFIN (naturálne a finančné náležitosti), prevádzkovaného v odevnej výdajni Ústredného skladu zboru v Liptovskej Štiavnici, konkrétne na zobrazovanie vybraných naturálnych náležitostí príslušníkov zboru.

V nadväznosti na audit centrálneho informačno-komunikačného prostredia zboru bola vypracovaná Analýza komunikačných pravidiel ISA serverov (ISA - Microsoft Internet Security and Acceleration Server) nad sieťou MPLS, ktorej hlavným cieľom bolo posúdenie stavu súčasnej komunikačnej infraštruktúry medzi ústavmi a Generálnym riaditeľstvom zboru, a zároveň uvedenie možných spôsobov riešenia vzájomnej komunikácie, riešenie stavu hardvéru, nárokov na administráciu, možností konfigurácie vzhľadom na personálne možnosti a rozvoj do budúcnosti.

Zbor obstarával hardvér a softvér v súlade s Rámcovou dohodou č. 12492/2013/34. Na základe čiastkových zmlúv bol obstaraný nový hardvér a softvér pre ústavy a Generálne riaditeľstvo zboru. Koncom roku boli obstarané čítačky dokladov na hlavné vchody ústavov za účelom zvýšenia spoľahlivosti vkladania údajov a urýchlenia vstupu návštev do ústavov.

V súlade s uzavretým dodatkom k zmluve o dielo a pripojení sa dodávateľ komunikačných technológií zaviazal vytvoriť vysokú dostupnosť na kostrových zariadeniach MPLS VPN zboru zdvojením kostrových zariadení infraštruktúry LAN na Generálnom riaditeľstve zboru, rozšíriť a implementovať IP telefóniu celoplošne do všetkých ústavov zboru. V rámci plošného nasadenia IP telefónie vytvoril geografické rozdelenie IP ústredne s rozdelením zohľadňujúcim vysokú spoľahlivosť a dostupnosť komunikačných služieb. IP ústredňa bola rozdelená a umiestnená na Generálnom riaditeľstve zboru v Bratislave a v ÚVV a ÚVTOS Banská Bystrica. Pre ústavy bola vytvorená záložná konektivita pre zabezpečenie havarijného spojenia ako pre dáta, tak aj pre IP telefóniu – režim SRST (Survivable Remote Site Telephony). V rámci stanovenia postupu implementácie IP telefónie do ústavov zboru bola v roku 2013 rozšírená IP telefónia do ÚVTOS pre mladistvých Sučany, ÚVV a ÚVTOS Nitra, ÚVV Žilina a ÚVTOS Želiezovce. V nasledujúcich rokoch je určený harmonogram postupného nasadzovania a rozširovania IP telefónie dodávateľom:

- v roku 2014 ÚVTOS Hrnčiarovce nad Parnou, ÚVTOS a ÚVV Leopoldov, ÚVV a ÚVTOS Košice, nemocnica Trenčín a ÚVTOS a ÚVV Ilava,
- v roku 2015 ÚVTOS Banská Bystrica-Kráľová, ÚVTOS Dubnica nad Váhom, ÚVTOS Levoča, ÚVTOS Nitra-Chrenová, ÚVV a ÚVTOS Prešov a Otvorené oddelenie Sabinov.

## Zamestnávanie obvinených a odsúdených

Činnosti oddelení (skupín, referátov) zamestnávania, výroby a odbytu boli v roku 2013 zamerané na zabezpečenie zaraďovania obvinených a odsúdených do práce v strediskách vedľajšieho hospodárstva a vo vnútornej prevádzke ústavov. Priemerný počet obvinených vo výkone väzby a odsúdených vo výkone trestu bol 10 133 osôb. V porovnaní s priemernými počtami za rok 2012 je to pokles o 801 osôb (pokles počtu obvinených o 92 osôb a odsúdených o 709 osôb). Z uvedeného celkového priemerného počtu 10 133 obvinených a odsúdených spĺňalo podmienky pre zaradenie

do práce 6 641 osôb. Z evidovaného počtu 6 641 zaraditeľných osôb bolo v priemere denne do práce zaradených 4 428 odsúdených a 40 obvinených, čím sa za hodnotený rok dosiahla 67,28% zamestnanosť (tabuľka č. 36) V porovnaní s rokom 2012 je to nárast o 3,51 % a v priemernom počte zaradených denne do práce je to zvýšenie o 84 osôb. Ide o najvyšší priemerný počet obvinených a odsúdených zaradených do práce od roku 1990.

Zaraďovanie obvinených a odsúdených do práce sa vykonávalo vo vnútornej prevádzke a v strediskách vedľajšieho hospodárstva ústavov. Z priemerného počtu 4 468 obvinených a odsúdených zaradených do práce bolo priemerne denne 921 osôb zaradených vo vnútorných prevádzkach ústavov a 3 547 osôb v strediskách vedľajšieho hospodárstva ústavov. Priemerná pracovná odmena odsúdených vo vedľajšom hospodárstve bola dosiahnutá vo výške 82,12 Eur a predstavovala odmeňovanie podľa plnenia výkonových noriem, rozsahu pracovnej doby, dosahovanej kvality práce a druhu práce, na ktorú je obvinený a odsúdený zaradený. Priemerná pracovná odmena vo vnútornej prevádzke bola dosiahnutá vo výške 147,88 Eur a predstavovala odmeňovanie podľa druhu vykonanej práce za počet odpracovaných hodín za kalendárny mesiac.

Zamestnanosť vo vedľajšom hospodárstve v porovnaní s predchádzajúcim rokom zaznamenala stúpajúci vývoj aj napriek tomu, že vonkajší trh práce bol aj v roku 2013 poznamenaný vysokou nezamestnanosťou. Jedna z hlavných úloh zboru na rok 2013, udržať priemerné počty odsúdených zaradených do práce minimálne na úrovni predchádzajúceho roku, bola splnená.

Vytváranie nových pracovných miest pre odsúdených je z dôvodu ich nízkej kvalifikovanosti a absencie pracovných návykov a vzhľadom na podmienky na trhu práce naďalej problematické. Snahou zboru je získavať zákazky na jednoduchšie montážne, kompletizačné, alebo aj výrobné práce do vnútorných priestorov ústavov. Záujem odberateľov o prácu vykonávanú odsúdenými je však väčší v prípade uzatvárania zmlúv na vonkajšie nestrážené pracoviská s dohľadom alebo dozorom. Záujem pracovať prejavuje väčšina odsúdených napriek mnohým obmedzeniam, či už osobnostných alebo vyplývajúcich zo špecifík výkonu trestu. Počas roka bolo zaznamenaných 11 prípadov odmietnutia práce odsúdenými. Napriek ťažkostiam a problémom vyskytujúcim sa pri zabezpečovaní činností zameraných na zaraďovanie odsúdených a obvinených do práce, vlastnú výrobu a odbyt vyrobenej produkcie, je možné konštatovať, že tejto oblasti bola v roku 2013 venovaná náležitá pozornosť. Boli dosiahnuté veľmi priaznivé výsledky v počte zamestnaných obvinených a odsúdených, ako aj v plnení rozpočtu vedľajšieho hospodárstva.

Pre zabezpečovanie plnenia služobných úloh v oblasti zamestnávania bude nutné naďalej vytvárať v rozpočte potrebné finančné, personálne a materiálno-technické podmienky. Príjmy vo vedľajšom hospodárstve boli za rok 2013 dosiahnuté v objeme 8 386 490 Eur. Výdavky boli čerpané v objeme 7 390 088 Eur. Účtovný rozdiel medzi príjmami a výdavkami bol 996 402 Eur. Strediská vedľajšieho hospodárstva s vlastnou výrobou boli zamerané na plnenie potrieb zboru pri zabezpečovaní výstrojných súčastí, stavebno-ubytovacích materiálov, produkovaní a dodávaní komodít rastlinnej a živočíšnej výroby do väzenských kuchýň a vývarovní. Pre prezentáciu výrobkov, ktoré vyrábajú odsúdení v strediskách vedľajšieho hospodárstva, je v priestoroch areálu Generálneho riaditeľstva zboru otvorená stála expozícia výrobkov stredísk vedľajšieho hospodárstva zboru. Výrobky sú zverejňované a priebežne aktualizované na webovej stránke www.zvjs.sk, kde sú uvedené aj možnosti spolupráce s právnickými a fyzickými osobami.

## Kontrolná činnosť

Útvar vnútornej kontroly Generálneho riaditeľstva zboru v roku 2013 v súlade so zákonom č. 502/2001 Z. z. o finančnej kontrole a vnútornom audite a o zmene a doplnení niektorých zákonov v znení neskorších predpisov a RGR č. 15/2002 o vnútornej kontrolnej činnosti v zbore v znení RGR č. 1/2007 (od 23.02.2013 RGR č. 9/2013 o vnútornej kontrolnej činnosti v zbore) a v zmysle Hlavných úloh zboru na rok 2013 a Vykonávacieho plánu Útvaru vnútornej kontroly Generálneho riaditeľstva zboru na rok 2013 ukončil následnú finančnú kontrolu v ÚVTOS Košice-Šaca, vykonal a ukončil následnú finančnú kontrolu v ÚVV a ÚVTOS Prešov, v ÚVV a ÚVTOS Nitra, v ÚVTOS Nitra-Chrenová a zahájil a vykonával následnú finančnú kontrolu v ÚVV a ÚVTOS Banská Bystrica. Zo všetkých vykonaných následných finančných kontrol bola vyhotovená Správa o výsledku následnej finančnej kontroly z dôvodu zistenia nedostatkov. V tom istom hodnotenom období vykonal kontrolu odstránenia nedostatkov zistených následnou finančnou kontrolou v ÚVTOS Ružomberok, v ÚVTOS Dubnica nad Váhom, v ÚVV Žilina a v ÚVTOS Želiezovce.

Okrem toho v súlade so zákonom č. 10/1996 Z. z. o kontrole v štátnej správe v znení neskorších predpisov a v zmysle RGR č. 15/2002 o vnútornej kontrolnej činnosti v zbore v znení RGR č. 1/2007 (od 23.02.2013 RGR č. 9/2013 o vnútornej kontrolnej činnosti v zbore) vykonal samostatne alebo v súčinnosti s inou organizačnou súčasťou Generálneho riaditeľstva zboru mimoriadnu kontrolu v ÚVTOS a ÚVV Leopoldov (3x), v ÚVV a ÚVTOS Nitra (2x), v ÚVTOS Hrnčiarovce nad Parnou, v ÚVV a ÚVTOS Bratislava, v ÚVV a ÚVTOS Prešov, v ÚVTOS pre mladistvých Sučany, v nemocnici Trenčín, v ÚVTOS a ÚVV Ilava a v ÚVV a ÚVTOS Košice. Protokol o výsledku mimoriadnej kontroly bol vypracovaný z dôvodu zistenia nedostatkov v 7 prípadoch a záznam z mimoriadnej kontroly pri nezistení nedostatkov bol vypracovaný v 4 prípadoch. Jedna mimoriadna kontrola v ÚVTOS a ÚVV Leopoldov nebola do 31.12.2013 ukončená. Útvar vnútornej kontroly Generálneho riaditeľstva zboru okrem iných služobných úloh poskytoval kontrolným skupinám vykonávajúcim kontrolnú činnosť v služobných úradoch zboru (ústavoch) metodickú pomoc pri výkone a vypracovaní výsledných písomných materiálov uvedených kontrol.

## Zdravotná starostlivosť

Odbor zdravotnej starostlivosti Generálneho riaditeľstva zboru (ďalej len „odbor zdravotnej starostlivosti") v priebehu roka 2013 zabezpečoval realizáciu zdravotnej politiky štátu v podmienkach väzenstva a metodicky usmerňoval, koordinoval a kontroloval poskytovanie liečebno-preventívnej, posudkovej a stomatologickej starostlivosti pre príslušníkov zboru, zamestnancov zboru, obvinených vo výkone väzby a odsúdených vo výkone trestu v zdravotníckych zariadeniach ústavov. Pozornosť venoval aj starostlivosti o zdravé životné a pracovné prostredie pre všetky uvedené skupiny. Spolupracoval s orgánmi štátnej správy, s nadnárodnými a medzinárodnými zdravotníckymi organizáciami pri plnení preventívnych programov zameraných na zvyšovanie zdravotného povedomia osôb, registrovaných v zdravotníckych zariadeniach zboru.

V hodnotenom období bol počet ošetrených a vyšetrených príslušníkov o 2 854 osôb vyšší ako v predošlom roku. Priemerné percento dočasnej neschopnosti pre chorobu a úraz bolo 2,19 % a priemerná dĺžka trvania práceneschopnosti bola 12,63 dňa.

V roku 2013 stúpol počet ošetrených a vyšetrených obvinených a odsúdených vo všeobecných ambulanciách ústavov o 9 871 osôb. Na jednu osobu pripadlo 26,48 vyšetrení ročne. V roku 2013 udávalo užívanie drog pred nástupom do výkonu väzby alebo do výkonu trestu 785 osôb, čo predstavuje oproti roku 2012 pokles o 42 osôb. Percento drogovo evidovaných z celkového počtu

obvinených a odsúdených v roku 2013 bolo 19,09 %.

Na psychiatrických oddeleniach súdom nariadenú ochrannú liečbu absolvovalo 431 odsúdených a dobrovoľnú protialkoholickú a protitoxikomanickú liečbu absolvovalo 25 odsúdených.

V nemocnici Trenčín bolo v hodnotenom období hospitalizovaných 2 413 pacientov s priemernou ošetrovacou dobou 20,36 dní, čo predstavuje obložnosť 73 %. Rozsah poskytovanej zdravotnej starostlivosti bol porovnateľný s predchádzajúcim obdobím.

Odbor zdravotnej starostlivosti v spolupráci s Útvarom sociálneho zabezpečenia zboru zabezpečil 116 poukazov na kúpeľnú liečbu pre príslušníkov zboru, výsluhových dôchodcov a starobných dôchodcov podľa zákona o sociálnom zabezpečení. Ďalších 7 schválených návrhov na kúpeľnú liečbu bolo predložených na Generálne riaditeľstvo Všeobecnej zdravotnej poisťovne a 1 schválený kúpeľný návrh bol predložený do poisťovne Union. 7 žiadostí o kúpeľnú starostlivosť posúdila komisia pre kúpeľnú starostlivosť ako neodôvodnenú, podľa § 70 ods.1 zákona o sociálnom zabezpečení. 162 poukazov bolo pridelených príslušníkom zboru na preventívnu rehabilitáciou formou liečebno-preventívnej starostlivosti.

## Personálna práca

Plnenie služobných úloh v zbore v roku 2013 zabezpečovalo v priemere 4 472,6 príslušníka a 703,5 zamestnanca, čo v porovnaní s rokom 2012 predstavuje nárast v priemere o 39 príslušníkov a pokles 58,5 zamestnanca.

Skutočný počet k 31.12.2013 bol 4 506 príslušníkov zboru a 698 zamestnancov zboru. Priemerný vek príslušníka zboru k 31.12.2013 je 38,2 rokov, priemerná dĺžka služby 10,9 roka.

V roku 2013 ukončilo služobných pomer spolu 130 príslušníkov zboru a 113 zamestnancov zboru.

Zbor v roku 2013 zaevidoval 4 088 žiadostí o prijatie do služobného (pracovného) pomeru. Z toho počtu bolo prijatých do služobného pomeru 216 uchádzačov a 76 uchádzačov do pracovného pomeru.

## Vzdelávanie príslušníkov a zamestnancov zboru

V roku 2013 zabezpečoval Inštitút vzdelávania zboru (ďalej len „inštitút vzdelávania") vzdelávanie príslušníkov zboru a zamestnancov zboru v súlade s Koncepciou vzdelávania a rozvoja pracovníkov zboru na roky 2011 až 2020 (ďalej len „koncepcia vzdelávania"), Plánom akcií zboru na rok 2013 a požiadavkami Generálneho riaditeľstva zboru a ústavov na zaradenie príslušníkov zboru a zamestnancov zboru do jednotlivých vzdelávacích aktivít zboru.

Vo vzdelávaní príslušníkov zboru a zamestnancov zboru bola prioritná pozornosť venovaná základnému výcviku, odbornému vzdelávaniu príslušníkov zboru za účelom splnenia kvalifikačnej požiadavky policajného vzdelania v zmysle zákona o štátnej službe, základnému a špecializovanému odbornému vzdelávaniu, prehlbovaniu vzdelania formou vzdelávacích aktivít špecializačného vzdelávania príslušníkov zboru, odbornému vzdelávaniu zamestnancov zboru a iným vzdelávacím aktivitám v rámci celoživotného vzdelávania príslušníkov zboru a zamestnancov zboru.

V nadväznosti na uvedené dokumenty a požiadavky ústavov bol spracovaný Plán vzdelávacích aktivít inštitútu vzdelávania na rok 2013 (ďalej len „plán"), na základe ktorého boli v roku 2013 zrealizované nasledovné vzdelávacie aktivity:

## *A. ZÁKLADNÝ VÝCVIK[1]*

V roku 2013 bolo zrealizovaných 6 behov základných výcvikov, ktoré spolu absolvovalo 125 frekventantov (v porovnaní s plánom o 113 frekventantov menej), t. j. o 14 frekventantov viac ako v roku 2012. Štyri behy sa uskutočnili v zmysle plánu v ÚVTOS a ÚVV Leopoldov. Dva behy z dôvodu nízkeho počtu nahlásených príslušníkov zboru a využitia kapacity ubytovania boli realizované v inštitúte vzdelávania.

## *B. ODBORNÉ VZDELÁVANIE PRÍSLUŠNÍKOV ZBORU*

### *1. Základné odborné vzdelávanie (ďalej len „ZOV")[2]*

V roku 2013 sa uskutočnilo 5 behov ZOV s celkovým počtom 176 frekventantov (v porovnaní s plánom o 100 frekventantov menej), t. j. o 87 frekventantov menej ako v roku 2012. Z celkového počtu 176 frekventantov, 62 % prospelo s vyznamenaním, 24 % prospelo veľmi dobre, 14 % prospelo a 0 % neprospelo.

***Graf č. 1: Celkové percentuálne vyjadrenie úspešnosti frekventantov ZOV***

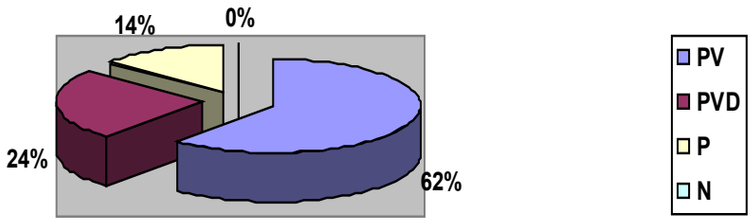


### *2. Špecializované odborné vzdelávanie (ďalej len „ŠOV")[3]*

V roku 2013 sa uskutočnili 6 behov ŠOV s celkovým počtom 232 frekventantov (v porovnaní s plánom o 44 frekventantov menej), t. j. o 11 frekventantov menej ako v roku 2012.

1 Základný výcvik je určený pre príslušníka zboru, ktorý pred vznikom služobného pomeru nebol v služobnom pomere k ozbrojeným silám, ozbrojeným zborom alebo ozbrojeným bezpečnostným zborom dlhšie ako jeden rok alebo neabsolvoval vojenskú službu, s výnimkou príslušníka, ktorý v predchádzajúcom služobnom pomere k zboru absolvoval základný výcvik.
2 Základné odborné vzdelávanie sa poskytuje príslušníkovi zboru zaradenému v prípravnej štátnej službe alebo v dočasnej štátnej službe, ktorý absolvoval vojenskú službu alebo bol v služobnom pomere k ozbrojeným silám, ozbrojeným zborom alebo ozbrojeným bezpečnostným zborom alebo absolvoval základný výcvik.
3 Špecializované odborné vzdelávanie sa poskytuje príslušníkovi zboru, ktorý získal základné odborné vzdelanie a je zaradený v prípravnej štátnej službe alebo v dočasnej štátnej službe a ustanovený do funkcie s plánovanou dôstojníckou hodnosťou alebo ustanovený do funkcie s plánovanou práporčíckou hodnosťou a predpokladom ustanovenia do funkcie s plánovanou dôstojníckou hodnosťou.

***Graf č. 2: Celkové percentuálne vyjadrenie úspešnosti frekventantov ŠOV***

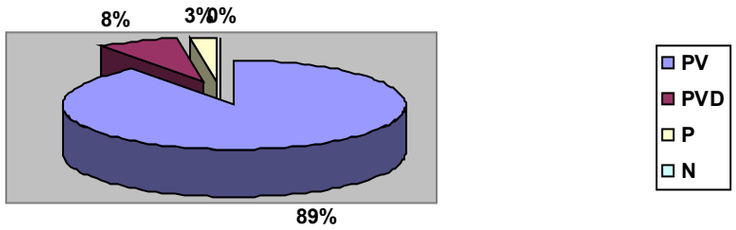


## *C. ŠPECIALIZAČNÉ VZDELÁVANIE PRÍSLUŠNÍKOV ZBORU*

Špecializačné vzdelávanie bolo určené na prehlbovanie kvalifikácie prostredníctvom systematického odborného vzdelávania príslušníka zboru. Účelom špecializačného vzdelávania bolo priebežné udržiavanie, obnovovanie, zdokonaľovanie a dopĺňanie vedomostí, zručností, schopností a návykov potrebných na výkon štátnej služby.

V roku 2013 inštitút vzdelávania realizoval v rámci špecializačného vzdelávania nasledovné vzdelávacie aktivity:

### *1. Odborný kurz justičnej stráže[4]*

V roku 2013 bol realizovaný 1 beh odborného kurzu justičnej stráže s celkovým počtom 22 frekventantov (v porovnaní s plánom o 2 frekventantov menej), v porovnaní s rokom 2012 o 14 frekventantov vyškolených menej.

***Graf č. 3: Celkové percentuálne vyjadrenie úspešnosti frekventantov odborného kurzu justičnej stráže***

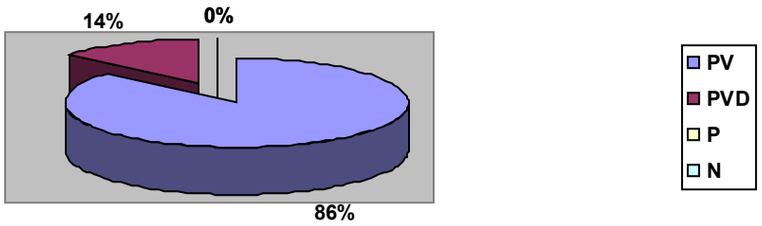


4 Odborný kurz justičnej stráže poskytuje možnosť doplniť si a prehĺbiť vedomosti z oblasti ochrany súdnych objektov a objektov prokuratúry a verejného poriadku v ich blízkosti, získať komunikačné zručnosti príslušníkom zboru, spravidla ustanoveným do funkcie na úseku justičnej stráže, ale aj príslušníkom zboru s predpokladom ustanovenia do uvedenej funkcie.

***2. Odborný kurz psovodov pre výcvik všestranných služobných psov (ďalej len „odborný kurz psovodov")[5]***

V roku 2013 bol zrealizovaný 1 beh odborného kurzu psovodov s celkovým počtom 3 frekventanti, v porovnaní s rokom 2012 o 6 frekventantov menej. Organizačne a lektorsky bol odborný kurz psovodov realizovaný v Kynologickom stredisku zboru Leopoldov.

***Graf č. 4: Celkové percentuálne vyjadrenie úspešnosti frekventantov odborného kurzu psovodov***

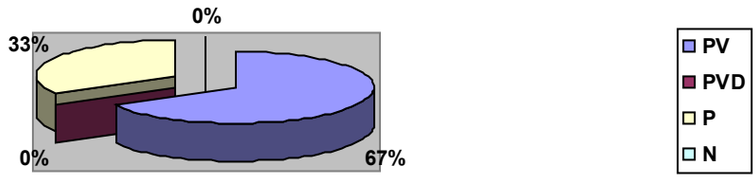


***3. Odborný kurz vedúcich zmien[6]***

V roku 2013 boli realizované 2 behy odborného kurzu vedúcich zmien s celkovým počtom 32 frekventantov (v porovnaní s plánom o 16 frekventantov menej), v porovnaní s rokom 2012 o 3 frekventantov viac.

***Graf č. 5: Celkové percentuálne vyjadrenie úspešnosti frekventantov odborného kurzu vedúcich zmien***

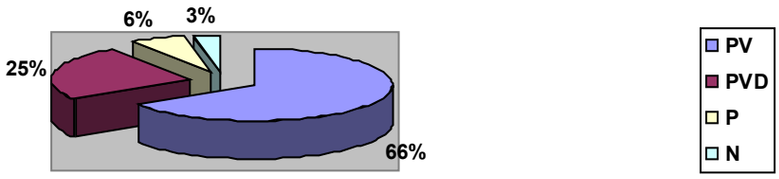


***4. Odborný kurz referentov režimu[7]***

V roku 2013 boli zrealizované 2 behy odborného kurzu referentov režimu s celkovým počtom 35 frekventantov (v porovnaní s plánom o 13 frekventantov menej), v porovnaní s rokom 2012 o 14 frekventantov menej.

5 Odborný kurz psovodov pre výcvik všestranných služobných psov poskytuje príslušníkom zboru spravidla ustanoveným do funkcie na úseku služobnej kynológie oddelenia ochrany a obrany, ale aj príslušníkom zboru s predpokladom ustanovenia do uvedenej funkcie, základné vedomosti z metodiky výcviku služobných psov, chovateľstva a veterinárnej starostlivosti, ako aj možnosť získať špecifické zručnosti pri praktickom výcviku služobných psov.

6 Odborný kurz vedúcich zmien poskytuje možnosť prehĺbiť teoretické vedomosti a praktické zručnosti z oblasti riadenia strážnej a eskortnej činnosti ústavu a krízového riadenia, najmä príslušníkom zboru ustanoveným do funkcie vedúci zmeny alebo zástupca vedúceho zmeny úseku strážnej a eskortnej činnosti, ale aj príslušníkom zboru s predpokladom ustanovenia do uvedených funkcií.

7 Odborný kurz referentov režimu poskytuje možnosť prehĺbiť teoretické vedomosti a praktické zručnosti z oblasti penitenciárneho zaobchádzania najmä príslušníkom zboru ustanoveným do funkcie samostatný referent režimu úseku režimovej činnosti oddelenia výkonu väzby a referent režimu úseku režimovej činnosti oddelenia výkonu trestu, ale aj príslušníkom zboru s predpokladom ustanovenia do uvedených funkcií.

***Graf č. 6: Celkové percentuálne vyjadrenie úspešnosti frekventantov odborného kurzu referentov režimu***

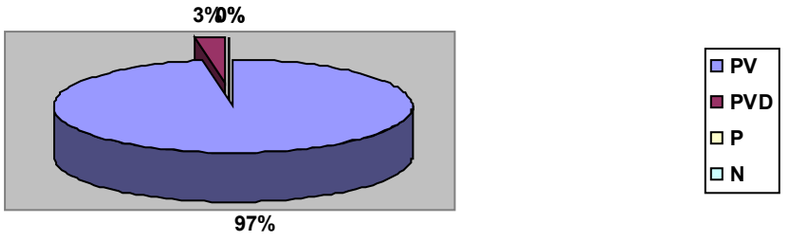


### *5. Sociálno-psychologický výcvik (ďalej len „SPV")[8]*

V roku 2013 boli realizované 2 behy SPV s celkovým počtom 38 frekventantov, t. j. o 3 frekventantov menej ako v roku 2012 a v porovnaní s plánom o 10 frekventantov menej. Organizačne bol SPV zabezpečovaný inštitútom vzdelávania. SPV bol realizovaný v štyroch týždňových sústredeniach v ÚVTOS a ÚVV Leopoldov a v inštitúte vzdelávania. Lektorsky bola táto vzdelávacia aktivita zabezpečovaná prevažne lektormi inštitútu vzdelávania a 1 externou lektorkou.

V rámci špecializačného vzdelávania v roku 2013 inštitút vzdelávania vyškolil spolu 130 frekventantov, v porovnaní s rokom 2012 o 54 frekventantov vyškolených menej, v porovnaní s plánom o 38 frekventantov menej.

## *D. ODBORNÉ VZDELÁVANIE ZAMESTNANCOV ZBORU[9]*

V roku 2013 boli realizované 2 behy odborného vzdelávania zamestnancov zboru s celkovým počtom 29 frekventantov (v porovnaní s plánom o 19 frekventantov menej), v porovnaní s rokom 2012 o 19 frekventantov vyškolených menej.

Celkovo bolo inštitútom vzdelávania v roku 2013 vyškolených 692 príslušníkov zboru a zamestnancov zboru (tabuľka č. 51), v porovnaní s rokom 2012 o 157 frekventantov vyškolených menej. Z celkového počtu 692 vyškolených príslušníkov zboru a zamestnancov zboru, 18 % z nich absolvovalo základný výcvik, 59 % odborné vzdelávanie príslušníkov zboru (ZOV, ŠOV), 19 % špecializačné vzdelávanie a 4 % odborné vzdelávanie zamestnancov zboru. Z uvedeného vyplýva, že hlavným cieľom vzdelávania v roku 2013 bolo tak ako v predchádzajúcich rokoch vyškolenie novoprijatých príslušníkov a splnenie zákonom stanovenej kvalifikačnej požiadavky odborného vzdelania.

8 Odborný kurz psovodov pre výcvik všestranných služobných psov poskytuje príslušníkom zboru spravidla ustanoveným do funkcie na úseku služobnej kynológie oddelenia ochrany a obrany, ale aj príslušníkom zboru s predpokladom ustanovenia do uvedenej funkcie, základné vedomosti z metodiky výcviku služobných psov, chovateľstva a veterinárnej starostlivosti, ako aj možnosť získať špecifické zručnosti pri praktickom výcviku služobných psov.

9 Odborné vzdelávanie zamestnancov zboru poskytuje základné vedomosti v rozsahu právnych, organizačných a bezpečnostných informácií súvisiacich s prácou v zbore pre zamestnanca zboru po prijatí na výkon prác vo verejnom záujme v zbore, s výnimkou zamestnanca, ktorý bol pred prijatím do pracovného pomeru v služobnom pomere príslušníka zboru a získal základné odborné vzdelanie.

## Sociálne zabezpečenie

Sociálne zabezpečenie, rovnako ako výkon štátnej služby, patrí medzi základné povinnosti každého väzenského systému. Táto povinnosť vyplýva zo základných medzinárodných a vnútroštátnych právnych noriem. Systém sociálneho zabezpečenia príslušníkov upravuje zákon o sociálnom zabezpečení, ktorý osobitným spôsobom zohľadňuje odlišnosti výkonu štátnej služby v zbore súvisiacej s vysokou fyzickou zdatnosťou, psychickou odolnosťou, ako aj osobitné požiadavky kladené na dobrý zdravotný stav a intelektuálnu primeranosť s cieľom adekvátne kryť ich riziká v oblasti nemocenského zabezpečenia, úrazového zabezpečenia, regresného konania, výsluhového zabezpečenia a služieb sociálneho zabezpečenia. Zákon o sociálnom zabezpečení ďalej upravuje osobitné sociálne zabezpečenie, jeho organizáciu, riadenie a rozhodovanie.

Pri príprave návrhu novelizácie zákona o sociálnom zabezpečení v oblasti sociálneho zabezpečenia Útvar sociálneho zabezpečenia zboru (ďalej len „útvar") efektívne spolupracoval s ostatnými ozbrojenými a bezpečnostnými zbormi v snahách zabezpečujúcich zachovanie osobitných podmienok výkonu štátnej služby v zbore v rozsahu zákona.

V priebehu roka 2013 bolo zo služobného pomeru uvoľnených celkom 130 príslušníkov (o 82 menej ako v roku 2012), z toho 75 príslušníkov s odchodovými nárokmi (o 75 menej ako v roku 2012).

K 31.12.2013 bolo vyplácaných celkom 3 811 opakujúcich sa dávok výsluhového zabezpečenia a sociálneho poistenia v sume 2 284 183,71 Eur/mesiac, z toho 3 221 výsluhových dôchodkov v priemernej mesačnej výške 652,00 Eur.

Od začiatku roka bola vykonaná valorizácia dôchodkových dávok o pevnú sumu určenú podľa zákona č. 461/2003 Z. z. o sociálnom poistení v znení neskorších predpisov (ďalej len „zákon o sociálnom poistení") a Opatrenia Ministerstva práce, sociálnych vecí a rodiny SR č. 329 zo 17.10.2012 (celková suma 436,60 Eur). Súčasne bol vyplatený i vianočný príspevok tým poberateľom, ktorí naň splnili nárok v celkovej sume 8 922,56 Eur. Od 01.07.2013 boli vykonané dve valorizácie dávok výsluhového zabezpečenia podľa zákona o sociálnom zabezpečení v celkovej sume 25 810,09 Eur mesačne.

S nadobudnutím účinnosti zákona č. 80/2013 Z. z., ktorým sa mení a dopĺňa zákon o sociálnom zabezpečení, bolo realizované prehodnotenie rozpočtu osobitného účtu zboru k 01.05.2013 s predpokladaným schodkom osobitného účtu na rok 2013 vo výške 4 600 000,00 Eur.

V zmysle § 285 zákona o sociálnom poistení boli mesačne zúčtované s Ministerstvom práce, sociálnych vecí a rodiny SR finančné prostriedky poskytované na financovanie niektorých dávok sociálneho zabezpečenia (dôchodok manželky, zvýšenie dôchodku z dôvodu jediného zdroja príjmu, zvýšenie dôchodku pre bezvládnosť, zvýšenie dôchodku z dôvodu účasti v odboji a rehabilitácii, vianočný príspevok), ktoré v zmysle dohody uzatvorenej medzi Ministerstvom práce, sociálnych vecí a rodiny SR a Ministerstvom spravodlivosti SR uhrádza štát.

Útvar pripravil celkom 8 stanovísk k odvolaniam, a to 7 stanovísk k vydaným rozhodnutiam o priznaní dávok výsluhového zabezpečenia (valorizácia k 01.07.2013) a v 1 prípade k odvolaniu voči zamietnutiu žiadosti o dávku výsluhového zabezpečenia. V prípade odvolaní bolo konštatované, že útvar postupoval v súlade so zákonom o sociálnom zabezpečení a minister v odvolacom konaní všetky rozhodnutia vydané útvarom potvrdil.

Na základe spracovaného návrhu Plánu akcií zboru, rozdeľovníkov miest na preventívnu rehabilitáciu v strediskách zboru a kalendárneho plánu využitia stredísk zboru na rok 2013 (ďalej len „plán akcií zboru") zabezpečoval útvar poskytovanie rekreácií podľa § 69 zákona o sociálnom zabezpečení, ako aj poskytovanie preventívnych rehabilitácií podľa § 146 zákona o štátnej službe. Rekreačných pobytov v LRS Kováčová a v LRS Omšenie sa zúčastnilo celkom 2 795 osôb (o 225 osôb viac ako v roku 2012), z toho v LRS Kováčová 1 664 osôb (menej o 149 osôb ako v roku 2012), v LRS Omšenie 1 086 osôb (viac o 329 osôb ako v roku 2012) a zahraničných pobytov sa zúčastnilo 45 osôb.

Jednotlivým organizačným zložkám zboru, Ministerstvu spravodlivosti SR a na individuálne rekreácie pre rekreantov z Českej republiky sa rozdelilo celkom 1 118 poukazov, určených na rodinné rekreácie v LRS Kováčová (471) a v LRS Omšenie (647). Z toho bolo 151 poukazov (Kováčová - 80 poukazov, Omšenie – 71 poukazov) pridelených na individuálne rekreácie pre manželov (manželky) počas rehabilitácií a iných rekreantov počas roka (mimo pevne stanovených rekreačných turnusov, ktoré sú plánované v pláne akcií zboru).

Pretrváva záujem o letné detské rekreácie organizované zborom. Počas ich organizovania sa v objekte zboru v Santovke v troch 14 dňových turnusoch rekreovalo 120 detí (8 detí pobyt skrátilo z objektívnych dôvodov), čo predstavuje 100 % obsadenosť.

V priebehu roka 2013 sa pre príslušníkov zboru v LRS Kováčová a v LRS Omšenie poskytlo 1 008 preventívnych rehabilitácií, z toho formou aktívneho odpočinku pre 855 príslušníkov zboru (429 LRS Kováčová a 426 LRS Omšenie) a formou liečebno-preventívnej starostlivosti pre 153 príslušníkov zboru. Formou výkonu prác čerpalo preventívnu rehabilitáciu 1 739 príslušníkov zboru.

Z celkového počtu 146 žiadostí o pridelenie kúpeľnej starostlivosti posúdila komisia pre kúpeľnú starostlivosť 126 žiadostí ako odôvodnených. Do zdravotných poisťovní bolo odstúpených 22 návrhov na kúpeľnú starostlivosť, v Kúpeľoch Nimnica absolvovalo kúpeľnú starostlivosť 16 osôb a v stredisku v Omšení 80 osôb. Z osobitného účtu boli hradené náklady na kúpeľnú starostlivosť vo výške 43 724,55 Eur. Poskytovanie kúpeľnej starostlivosti zabezpečil útvar v spolupráci s odborom zdravotnej starostlivosti.

V roku 2013 vykonal útvar 5 tematických kontrol výkonu úrazového zabezpečenia, financovania osobitného účtu a poskytovania služieb podľa zákona v ÚVV a ÚVTOS Banská Bystrica, ÚVTOS a ÚVV Ilava, ÚVTOS Nitra-Chrenová, ÚVV a ÚVTOS Nitra a ÚVV a ÚVTOS Prešov a štyri kontroly priebehu letných detských rekreácií v objekte zboru v Santovke. Počas kontrol neboli zistené závažné nedostatky. Možno konštatovať, že ustanovenia zákona o sociálnom zabezpečení sa v praxi služobných úradov dodržujú.

V rámci novelizácie interných predpisov boli vydané nové interné normy: RMS č. 8/2013, ktorým sa mení RMS č. 3/2003 o vyplácaní dávok výsluhového zabezpečenia a dávok dôchodkového poistenia v znení RMS č. 8/2009; RMS č. 9/2013 o rekreačnej starostlivosti v Zbore väzenskej a justičnej stráže a RMS č. 12/2013, ktorým sa mení a dopĺňa RMS č. 9/2013 (ruší sa RMS č. 8/2011); RGR č. 42/2013, ktorým sa vykonávajú niektoré ustanovenia zákona č. 328/2002 Z. z. o sociálnom zabezpečení policajtov a vojakov a o zmene a doplnení niektorých zákonov v znení neskorších predpisov a zákona č. 73/1998 Z. z. o štátnej službe príslušníkov Policajného zboru, Slovenskej informačnej služby, Zboru väzenskej a justičnej stráže Slovenskej republiky a Železničnej polície v znení neskorších predpisov. Ďalej boli spracované usmernenia: Špecifikácia poskytovaných služieb v LRS ZVJS (Poplatky za rekreačné pobyty, Prideľovanie rekreačných

pobytov a Výpočet poplatku za rekreačný pobyt v súvislosti s aplikačnou praxou Sociálnej poisťovne na základe judikátov Najvyššieho súdu SR a uplatňovanie § 274 zákona o sociálnom poistení. Útvar sociálneho zabezpečenia zboru spracoval a vydal RGR č. 52/2013 o zriadení komisie generálneho riaditeľa Zboru väzenskej a justičnej stráže pre koordináciu príprav Zboru väzenskej a justičnej stráže na Majstrovstvá Európy väzenských služieb vo futbale EURO4PRISON 2014.

## Duchovná služba

Katolícka duchovná služba od 01.01.2013 do 31 12.2013 plnila úlohy vyplývajúce zo Zmluvy medzi Slovenskou republikou a Svätou stolicou o duchovnej službe katolíckym veriacim v ozbrojených silách a ozbrojených zboroch Slovenskej republiky, zákona o výkone väzby a zákona o výkone trestu. Poskytovanie katolíckej duchovnej služby na základe ponukových listov vykonávali väzenskí kapláni v 18 ústavoch. Druhy ponúknutých aktivít a štatistické údaje o poskytovaní katolíckej duchovnej služby pre obvinených a odsúdených v podmienkach zboru za uvedené obdobie sú uvedené v tabuľkách č. 52 – 57. Väzenský kaplán z ÚVTOS a ÚVV Leopoldov od 01.01.2013 do 31.07.2013 pre dlhodobú práceneschopnosť neposkytoval duchovnú službu v ústave a po dovŕšení dôchodkového veku 31.07.2013 ukončil služobný pomer. V ÚVV a ÚVTOS Bratislava od 01.10.2013 do 31.12.2013 nebolo obsadené miesto väzenského kaplána. Poskytovanie katolíckej duchovnej služby v uvedených ústavoch zabezpečoval vikár spoločne so zástupcom vikára.

Pod vedením väzenských kaplánov bola obvineným a odsúdeným ponúknutá možnosť pracovať v krúžkoch ako: hudobný, biblický, literárny, šachový, výtvarný, žurnalistický, divadelný a ručných prác. Členovia týchto krúžkov doprevádzali spevom a hudbou liturgické slávnosti, vyzdobovali liturgický priestor, vydávali vlastný časopis, pripravili koncerty, ktoré v priebehu roka predstavili odsúdeným.

Nemocnica Trenčín sa dňa 11.02.2013 zapojila do slávenia 21. Svetového dňa chorých. Konala sa slávnostná svätá omša s účasťou ordinára OS a OZ SR, zástupcu vikára, väzenského dekana Nemocnice Trenčín, väzenského kaplána z Ilavy a Žiliny. Záujemcom z radov obvineným a odsúdeným pri nej bolo udelené aj pomazanie chorých.

Putovná výstava z príležitosti 1 150. výročia príchodu svätých Cyrila a Metoda, ktorú pripravili odsúdení z Otvoreného oddelenia v Bratislave a z ÚVTOS a ÚVV Leopoldov bola predstavená verejnosti v priestoroch rímskokatolíckeho kostola v Dudinciach, Piešťanoch a Cerová Lieskové. Výstavu si mohli pozrieť aj odsúdení z ÚVTOS v Sabinove a ÚVTOS a ÚVV Leopoldov.

Vyučujúci proces v inštitúte vzdelávania prednáškami o duchovnej službe obohatil aj nitriansky väzenský dekan z ÚVTOS Nitra-Chrenová.

Na návrh vikára zboru bolo pri príležitosti 10. výročia vzniku Ordinariátu OS a OZ SR členom Katolíckej väzenskej dobrovoľnej služby za ich dlhoročnú službu vo väzniciach (tabuľka č. 58) odovzdané osobitné apoštolské požehnanie svätého otca Benedikta XVI.

Naďalej pokračovala spolupráca s Katolíckou charitou OS a OZ SR a občianskym združením Ain Karim, ktorí pomáhali so zabezpečením vhodného oblečenia pre viacerých prepustených z výkonu väzby a výkonu trestu, ponúkli možnosť hľadania ubytovania a pri hľadaní zamestnania.

Pre príslušníkov zboru a zamestnancov zboru sa v tomto období podarilo vďaka úsiliu Ordinára OS a OZ SR uskutočniť aj púť do Ríma. Účastníci sa na púti zúčastnili v rámci čerpania dovolenky

alebo náhradného voľna.

Úrad ekumenickej pastoračnej služby Generálneho riaditeľstva zboru (ďalej len „úrad"), vykonáva svoju činnosť v zbore na základe Zmluvy medzi Slovenskou republikou a registrovanými cirkvami a náboženskými spoločnosťami zo dňa 11.04.2002, uverejnenej v Zbierke zákonov SR pod č. 250/2002 Z. z. o výkone pastoračnej služby ich veriacim v ozbrojených silách a ozbrojených zboroch SR a z nej vyplývajúcej Dohody zo dňa 24.06.2005 pod č. 270/2005 Z. z. medzi Slovenskou republikou a 11 registrovanými cirkvami a náboženskými spoločnosťami. Riadi sa podľa príslušných legislatívnych noriem rezortu, ako aj Štatútom Ústredia ekumenickej pastoračnej služby (ďalej len „ústredie").

Úlohou ekumenickej pastoračnej služby v zbore je poskytovanie duchovnej služby. V hodnotenom období pastoračnú službu poskytoval starší duchovný úradu a traja väzenskí pastori organizačne zaradení v ústavoch zboru na referátoch ekumenickej pastoračnej služby. V ÚVV a ÚVTOS Banská Bystrica došlo od 01.03.2013 k obsadeniu funkčného miesta väzenským pastorom. Medzi väzenským pastorom pôsobiacim v ÚVTOS pre mladistvých Sučany a väzenským pastorom pôsobiacim v ÚVV a ÚVTOS Banská Bystrica došlo po personálnych schváleniach ku vzájomnej výmene dňa 31.12.2013.

Duchovná služba v ústavoch umožňuje v pluralitnej spoločnosti slobodne a na základe dobrovoľnosti prejavovať Ústavou a zákonmi Slovenskej republiky zaručené občianske práva a náboženskó0é slobody. Jej poskytovanie umožňuje väzneným osobám zúčastňovať sa náboženských aktivít individuálnou alebo skupinovou formou v rámci možností ústavu. Stala sa každodennou súčasťou penitenciárnej starostlivosti. Vedie klientov k akceptácií kresťanských duchovných princípov cez porozumenie a spoznanie v Božom Slove – Biblii. Cieľom duchovnej služby je záujem o proces zmeny ľudského srdca – jeho túžob, žiadostí, motívov a postojov, ktoré sú v rozpore so zákonmi spoločnosti, ale predovšetkým s Božími nariadeniami. Viaceré kresťanské cirkví sa v tejto činnosti angažujú, preto je rôznorodá. Má pastoračný a misijný charakter. Prostredníctvom osobnej služby pastorov a ďalších veriacich ľudí, ktorí do ústavov zboru vstupujú s nádejou pre zmenu životných hodnôt väznených, veríme v moc a pôsobenie Božskej osoby Ducha Svätého. On túto premenu dokáže urobiť veľmi dobre, keď mu človek dá k tomu priestor. Tak ako u lekára, aj tu platí známe príslovie: „Zdraví nepotrebujú lekára, ale chorí".

Duchovnú službu v ústavoch pravidelne alebo na základe žiadosti väznených vykonávali tieto registrované cirkvi: Apoštolská cirkev na Slovensku, Bratská jednota baptistov, Cirkev československá husitská na Slovensku, Evanjelická cirkev augsburského vyznania na Slovensku, Kresťanské zbory, Reformovaná kresťanská cirkev na Slovensku, Cirkev adventistov siedmeho dňa a náboženská spoločnosť Svedkov Jehovových.

Pri výkone a rozvoji pastoračnej služby v zbore väzenskí pastori spolupracovali s ďalšími kresťanskými inštitúciami. Ekumenická pastoračná služba zabezpečovala najmä knihy, časopisy a hlavne Biblie - Nové Zmluvy, organizovala koncerty, prednášky a semináre.

Prostredníctvom celosvetovej siete kresťanských podnikateľov The Gideons International sú v ústavoch zboru k dispozícii zdarma Biblie - Nové Zmluvy. Ročne ich je dodávaných klientom podľa požiadaviek okolo 1 200 kusov. Božie Slovo je potrebné čítať a premýšľať nad jeho hodnotami pre život zvlášť vtedy, keď je na to dostatok času.

Stabilnou súčasťou poskytovania duchovnej služby dobrovoľníkmi v zbore je Slovenské evanjelizačné stredisko (ďalej len „SES"). Zástupcovia SES patria do Evanjelickej cirkvi a. v., ktoré

riadi vedúci koordinátor pán Ján Hevera. V roku 2013 osem dobrovoľných pracovníkov poskytovalo duchovnú službu klientom v zbore.

Občianske združenie Aglow v Slovenskej republike navštevovalo odsúdené ženy v ÚVTOS Nitra-Chrenová a v ÚVTOS Levoča raz za štvrťrok. Viedla ho riaditeľka Bc. Rút Kreičiová spolu s ďalšími siedmymi dobrovoľníčkami. Kresťanská služba ženy – ženám v podmienkach zboru je veľmi potrebná a našla si svoje miesto medzi odsúdenými ženami. Projekt ich služby pokračuje aj v roku 2014.

Skupiny patriace do združenia Anonymných alkoholikov (ďalej len „AA") v pravidelných dvojtýždňových, alebo mesačných intervaloch vykonávali svoju činnosť v ÚVV a ÚVTOS Nitra, v ÚVTOS Nitra-Chrenová a v nemocnici Trenčín. Celkom sa striedalo päť skupín AA s dvanástimi dobrovoľnými spolupracovníkmi. Združenie sa vo svojom Programe desiatich krokoch zameriava na pomoc abstinujúcim od látkových a nelátkových závislostí. Vytvára si priestor pre postpenitenciárnu starostlivosť o klientov.

Duchovní ekumenickej pastoračnej služby spolupracovali s ústredím vo viacerých oblastiach spoločnej činnosti v súlade s plánom činnosti ústredia pre rok 2013. Zúčastňovali sa duchovných cvičení, odborných zhromaždení a porád. K personálnej zmene generálneho duchovného ústredia došlo 01.12.2013. Stal sa ním pplk. Mgr. Marián Bodolló.

Väzenskí duchovní sa zúčastňovali konferencií, porád a seminárov, ktoré sa konali v súlade s plánovanými aktivitami cirkvi, ktorá duchovného do pastoračnej služby zboru vyslala. Vzdelávaním sa zvyšuje odborná úroveň jednotlivých duchovných v pastoračnej službe.

Pastoračné pôsobenie medzi príslušníkmi zboru sa uskutočňuje formou individuálnych rozhovorov pri spoločných stretnutiach a vo voľnom čase. Duchovní sa taktiež zúčastňovali porád a cyklických školení súvisiacich s odbornou prípravou príslušníkov zboru, ako aj ďalších spoločenských a športových stretnutí. Na základe žiadostí jednotlivých zástupcov registrovaných cirkví, náboženských spoločností a občianskych združení. Starší duchovný a väzenskí pastori vydávali stanoviská riaditeľom ústavov pre povolenie vstupov do ústavov.

Väzenskí duchovní sa vyjadrovali a pripomienkovali zmeny a úpravy legislatívnych noriem, ktoré sa týkali najmä duchovnej služby v zbore. Duchovní sa snažia stáť po boku vedúcich pracovníkov zboru a ich výkonných zložiek ako partneri a spolupracovníci.

Starší duchovný a väzenskí pastori ekumenickej pastoračnej služby v roku 2013 celkovo uskutočnili v ústavoch zboru 592 spoločných bohoslužobných a biblických vzdelávacích stretnutí pre 4 640 klientov. Uskutočnili 1 168 individuálnych pastoračných stretnutí pre 2 383 klientov. Spolu vykonali 1 760 duchovných aktivít pre 7 023 klientov, ktorí prejavili o pastoračnú službu svoj záujem.

## Organizačno-právna a administratívna činnosť

### POČET OBVINENÝCH A ODSÚDENÝCH

***Tabuľka č. 1***

| Vývoj počtu obvinených a odsúdených | Obvinení | | Odsúdení | | SPOLU | |
|---|---|---|---|---|---|---|
| | Počet k 31.12. | Ø počet | Počet k 31.12. | Ø počet | Počet k 31.12. | Ø počet |
| **2010** | 1464 | 1596 | 8567 | 8339 | **10031** | **9935** |
| **2011** | 1407 | 1450 | 9118 | 9114 | **10525** | **10564** |
| **2012** | 1308 | 1400 | 9542 | 9556 | **10850** | **10956** |
| **2013** | 1216 | 1305 | 8537 | 8853 | **9753** | **10158** |

***Graf k tabuľke č. 1***

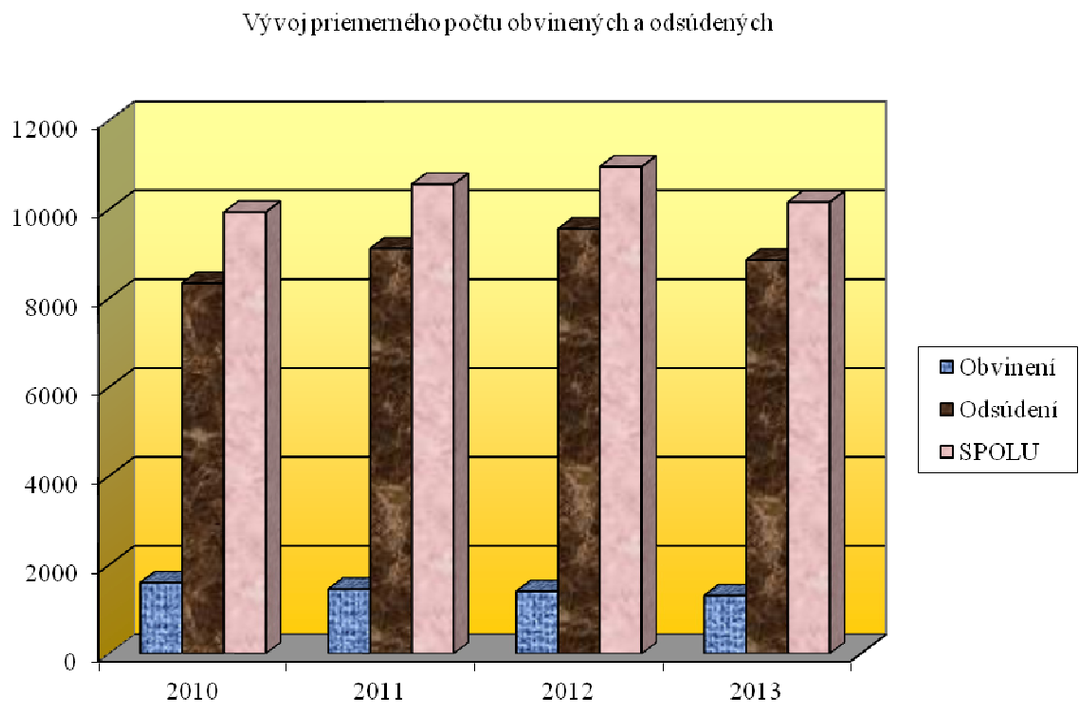

## ZLOŽENIE POČTU ODSÚDENÝCH PODĽA STUPŇOV STRÁŽENIA K 31.12. KALENDÁRNEHO ROKA

***Tabuľka č. 2***

| Rok | Mladiství | | | Minimálny stupeň stráženia | | | Stredný stupeň stráženia | | | Maximálny stupeň stráženia | | |
|---|---|---|---|---|---|---|---|---|---|---|---|---|
| | Muži | Ženy | Spolu | Muži | Ženy | Spolu | Muži | Ženy | Spolu | Muži | Ženy | Spolu |
| **2010** | 103 | 1 | **104** | 4258 | 343 | **4601** | 3265 | 119 | **3384** | 464 | 14 | **478** |
| **2011** | 99 | 3 | **102** | 4477 | 393 | **4870** | 3481 | 147 | **3628** | 503 | 15 | **518** |
| **2012** | 93 | 2 | **95** | 4735 | 421 | **5156** | 3619 | 149 | **3768** | 509 | 14 | **523** |
| **2013** | 66 | 6 | **72** | 3886 | 349 | **4235** | 3507 | 151 | **3658** | 557 | 15 | **572** |

***Graf k tabuľke č. 2***

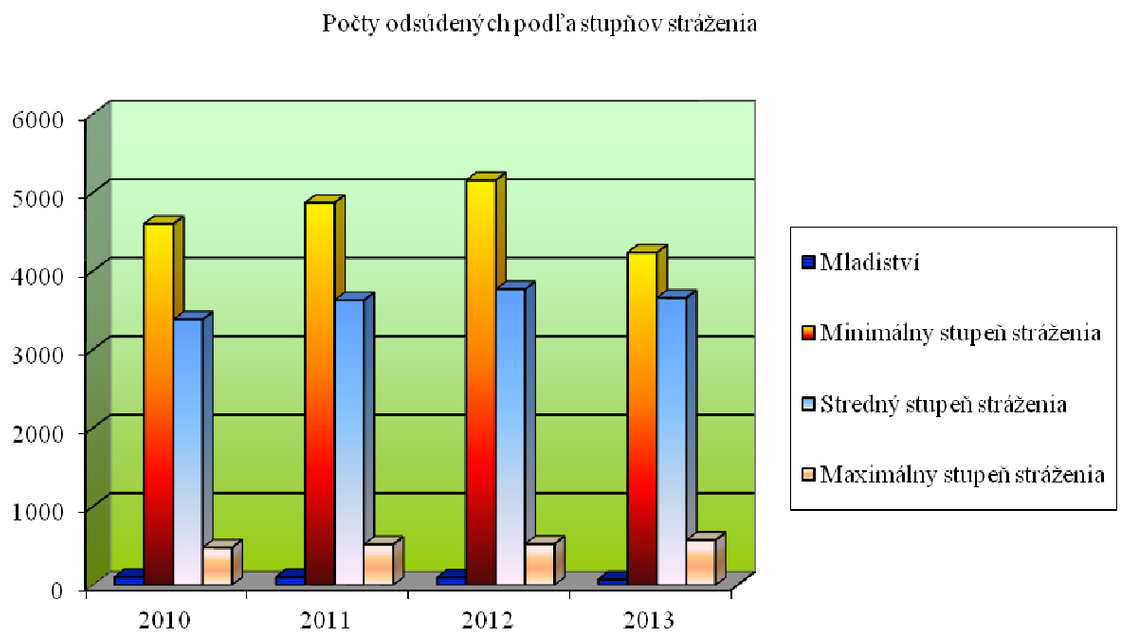

**POČET OBVINENÝCH A ODSÚDENÝCH CUDZINCOV K 31.12.KALENDÁRNEHO ROKA**

***Tabuľka č. 3***

| Rok | Obvinení | Odsúdení | SPOLU |
|---|---|---|---|
| **2010** | 101 | 96 | **197** |
| **2011** | 89 | 105 | **194** |
| **2012** | 77 | 129 | **206** |
| **2013** | 66 | 122 | **188** |

***Graf k tabuľke č. 3***

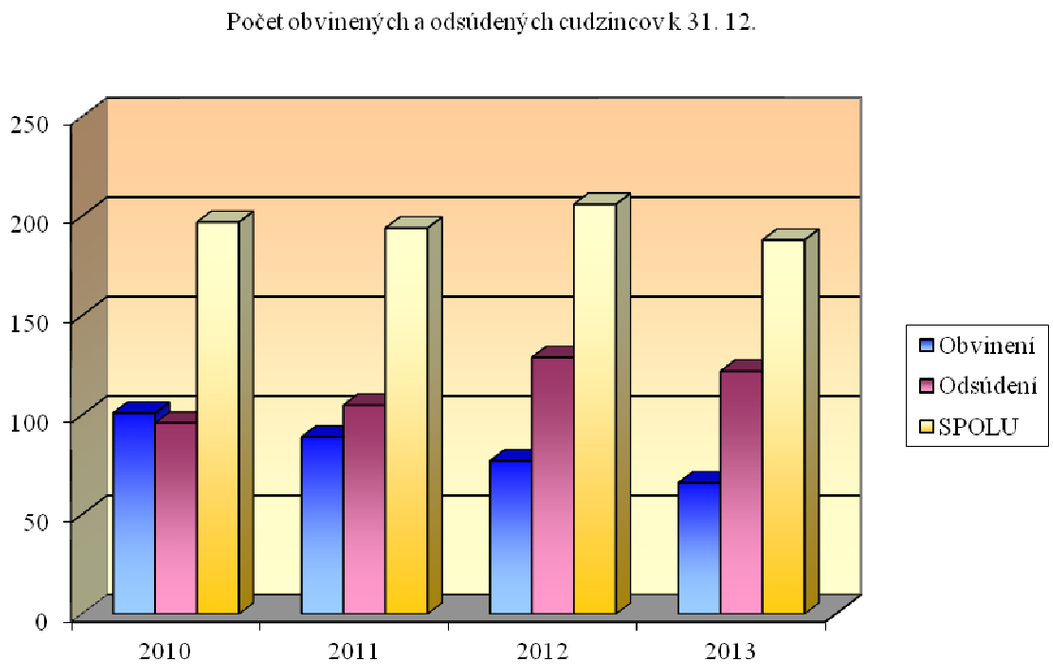

## POČET OBVINENÝCH A ODSÚDENÝCH CUDZINCOV NA ÚZEMÍ SR K 31.12.2013

| ŠTÁT | Obvinení | | | Odsúdení | | | CELKOM |
|---|---|---|---|---|---|---|---|
| | muži | ženy | spolu | muži | ženy | spolu | |
| **Afganistan** | 0 | 0 | **0** | 2 | 0 | **2** | **2** |
| **Bielorusko** | 0 | 0 | **0** | 2 | 0 | **2** | **2** |
| **Bosna a Hercegovina** | 0 | 0 | **0** | 1 | 0 | **1** | **1** |
| **Bulharsko** | 5 | 0 | **5** | 1 | 0 | **1** | **6** |
| **Česká republika** | 3 | 2 | **5** | 25 | 2 | **27** | **32** |
| **Čierna Hora** | 0 | 0 | **0** | 1 | 0 | **1** | **1** |
| **Francúzsko** | 0 | 0 | **0** | 1 | 0 | **1** | **1** |
| **Grécko** | 1 | 0 | **1** | 1 | 0 | **1** | **2** |
| **Gruzínsko** | 1 | 0 | **1** | 0 | 0 | **0** | **1** |
| **Holandsko** | 0 | 0 | **0** | 1 | 0 | **1** | **1** |
| **Chorvátsko** | 1 | 0 | **1** | 4 | 0 | **4** | **5** |
| **India** | 0 | 0 | **0** | 3 | 0 | **3** | **3** |
| **Kamerun** | 0 | 0 | **0** | 1 | 0 | **1** | **1** |
| **Kanada** | 1 | 0 | **1** | 0 | 0 | **0** | **1** |
| **Litva** | 0 | 0 | **0** | 4 | 0 | **4** | **4** |
| **Macedónsko** | 1 | 0 | **1** | 6 | 0 | **6** | **7** |
| **Maďarsko** | 10 | 0 | **10** | 8 | 0 | **8** | **18** |
| **Moldavsko** | 1 | 0 | **1** | 1 | 0 | **1** | **2** |
| **Nemecko** | 3 | 0 | **3** | 0 | 0 | **0** | **3** |
| **Nigéria** | 0 | 0 | **0** | 6 | 0 | **6** | **6** |
| **Pakistan** | 2 | 0 | **2** | 0 | 0 | **0** | **2** |
| **Poľsko** | 0 | 0 | **0** | 2 | 0 | **2** | **2** |
| **Rakúsko** | 1 | 0 | **1** | 0 | 0 | **0** | **1** |
| **Rumunsko** | 3 | 0 | **3** | 3 | 0 | **3** | **6** |
| **Rusko** | 3 | 0 | **3** | 0 | 0 | **0** | **3** |
| **Slovinsko** | 3 | 0 | **3** | 0 | 0 | **0** | **3** |
| **Spojené štáty americké** | 0 | 0 | **0** | 1 | 0 | **1** | **1** |
| **Srbsko** | 4 | 0 | **4** | 5 | 0 | **5** | **9** |
| **Srbsko-Čierna Hora** | 0 | 0 | **0** | 1 | 0 | **1** | **1** |
| **Sýria** | 0 | 0 | **0** | 2 | 0 | **2** | **2** |
| **Španielsko** | 0 | 0 | **0** | 2 | 0 | **2** | **2** |
| **Taliansko** | 0 | 0 | **0** | 1 | 0 | **1** | **1** |
| **Turecko** | 0 | 0 | **0** | 2 | 0 | **2** | **2** |
| **Ukrajina** | 9 | 2 | **11** | 6 | 0 | **6** | **17** |
| **Vietnam** | 10 | 0 | **10** | 26 | 1 | **27** | **37** |
| **SPOLU** | **62** | **4** | **66** | **119** | **3** | **122** | **188** |

## PRIEMERNÝ POČET ODSÚDENÝCH, KTORÍ NENASTÚPILI NARIADENÝ VÝKON TRESTU ODŇATIA SLOBODY V JEDNOTLIVÝCH ROKOCH

***Tabuľka č. 5***

| Rok | Počet odsúdených |
|---|---|
| **2010** | 1796 |
| **2011** | 1760 |
| **2012** | 1774 |
| **2013** | 1597 |

***Graf k tabuľke č. 5***

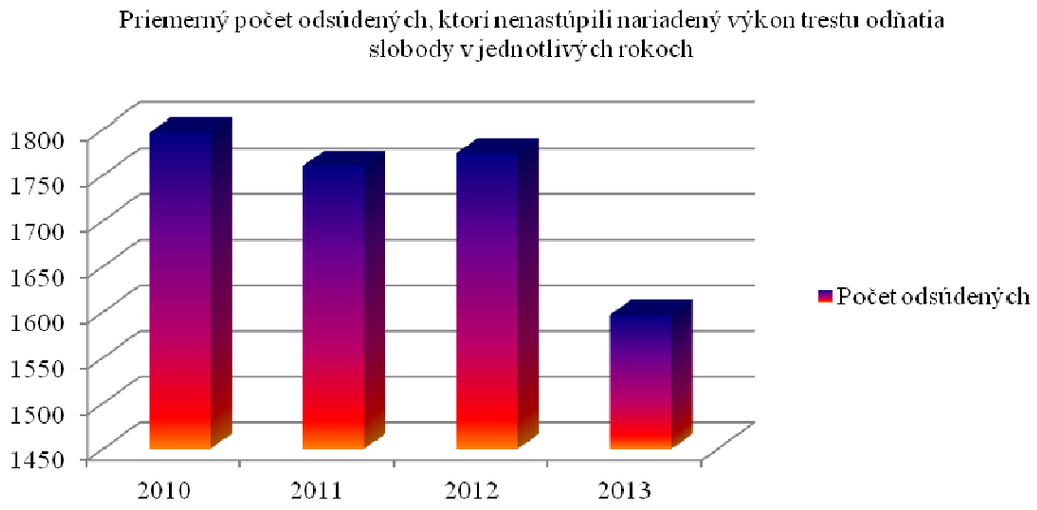

## POČET ODSÚDENÝCH, KTORÍ NASTÚPILI DO VÝKONU TRESTU ODŇATIA SLOBODY Z VÄZBY A OBČIANSKEHO ŽIVOTA

***Tabuľka č. 6***

| Nástup trestu v roku | 2010 | | 2011 | | 2012 | | 2013 | |
|---|---|---|---|---|---|---|---|---|
| | Počet | % | Počet | % | Počet | % | Počet | % |
| Nástup/prevod/ z väzby | 2081 | 31,82% | 1760 | 28,19% | 1712 | 27,86% | 1681 | 32,81% |
| Nástup z občian. života | 2128 | 32,54% | 2059 | 32,98% | 2066 | 33,62% | 1507 | 29,42% |
| Nástup z občianskeho života dodaním | 2330 | 35,63% | 2424 | 38,83% | 2367 | 38,52% | 1935 | 37,77% |
| **Nástup trestu spolu** | **6539** | **100%** | **6243** | **100%** | **6145** | **100%** | **5123** | **100%** |

***Graf k tabuľke č. 6***

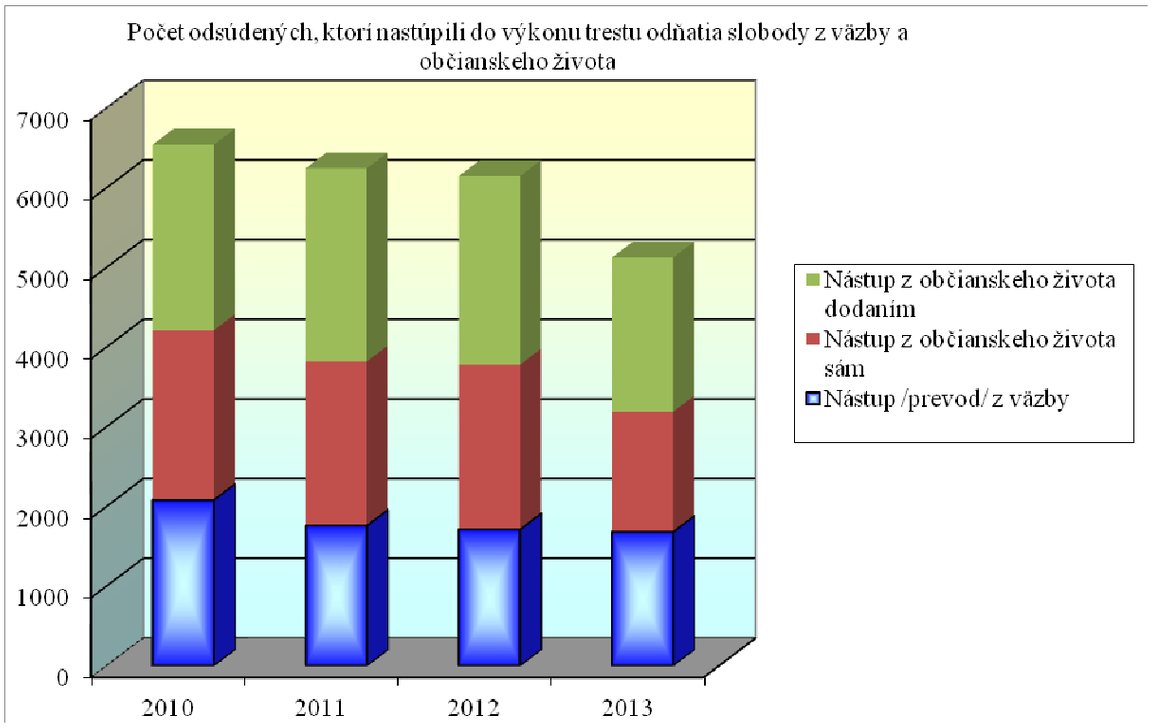

## ZLOŽENIE POČTU ODSÚDENÝCH PODĽA VEKU

***Tabuľka č. 7***

| Stav k 31.12. | | Do 18 rokov | Do 21 rokov | Do 25 rokov | Do 30 rokov | Do 45 rokov | Do 60 ženy Do 65 muži | Nad 60 ženy Nad 65 muži |
|---|---|---|---|---|---|---|---|---|
| **2010** | M | 68 | 452 | 1128 | 1644 | 3246 | 1508 | 44 |
| | Ž | 0 | 11 | 33 | 92 | 226 | 103 | 12 |
| **2011** | M | 70 | 481 | 1101 | 1577 | 3676 | 1602 | 53 |
| | Ž | 2 | 11 | 36 | 91 | 294 | 114 | 10 |
| **2012** | M | 58 | 454 | 1094 | 1680 | 3875 | 1733 | 62 |
| | Ž | 2 | 11 | 56 | 84 | 288 | 139 | 6 |
| **2013** | M | 51 | 348 | 904 | 1494 | 3607 | 1562 | 50 |
| | Ž | 4 | 13 | 37 | 75 | 261 | 117 | 14 |

***Graf k tabuľke č. 7***

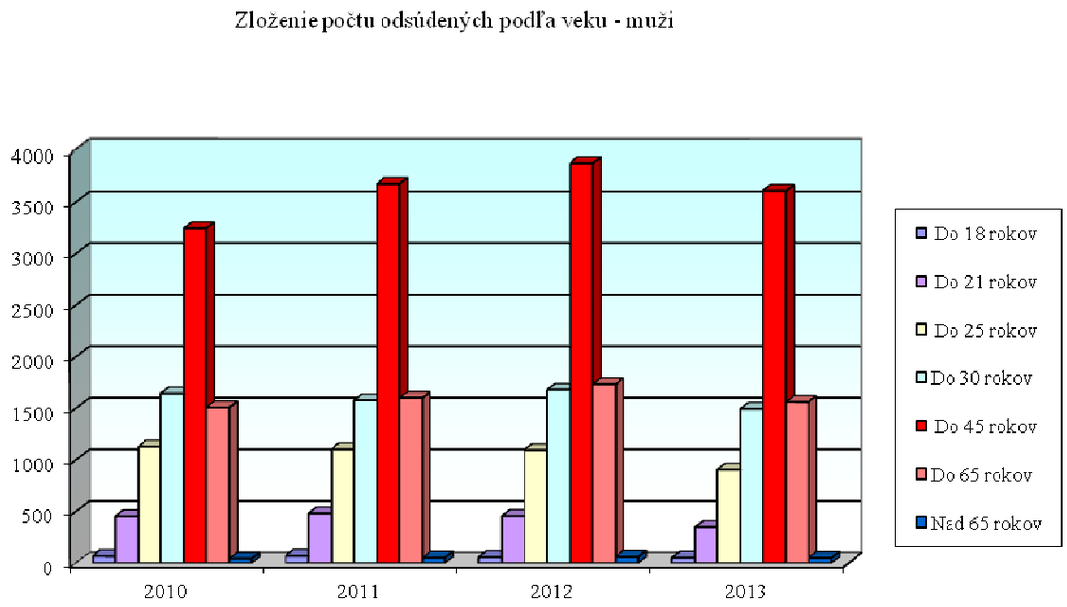

***Graf k tabuľke č. 7***

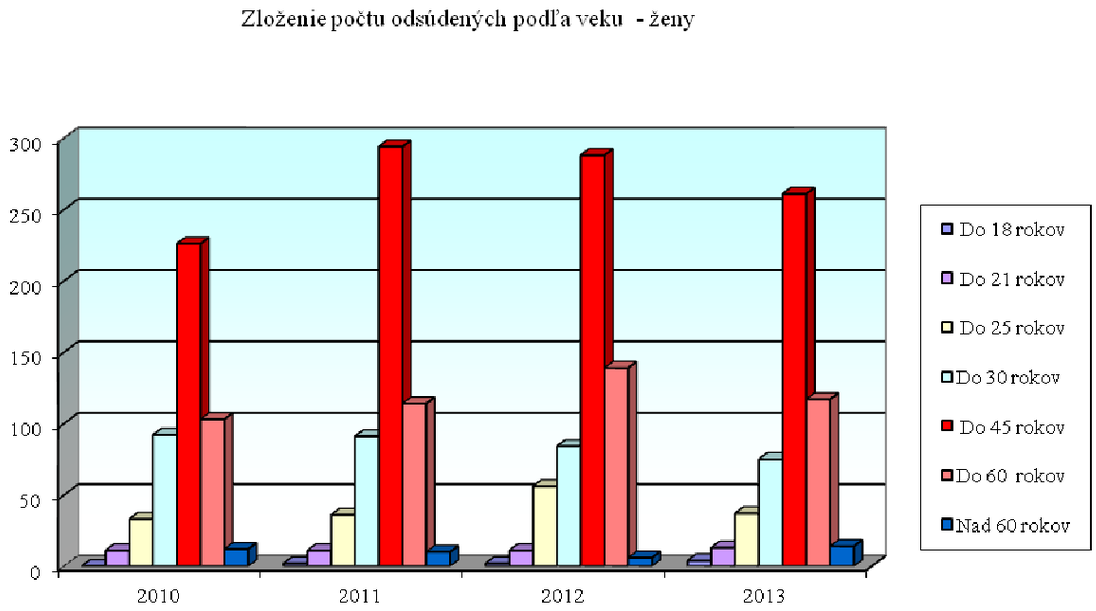

## ZLOŽENIE ODSÚDENÝCH PODĽA VÝŠKY ULOŽENÉHO TRESTU ODŇATIA SLOBODY A PODĽA JEDNOTLIVÝCH STUPŇOV STRÁŽENIA

| Stav k 31. 12. | | 2010 | 2011 | 2012 | 2013 |
|---|---|---|---|---|---|
| **Mladiství** | do 6 mes. | 12 | 21 | 8 | 7 |
| | do 1 roka | 15 | 8 | 11 | 11 |
| | do 2 rokov | 29 | 23 | 22 | 13 |
| | do 3 rokov | 20 | 20 | 26 | 22 |
| | do 5 rokov | 22 | 23 | 20 | 16 |
| | do 10 rokov | 4 | 6 | 7 | 2 |
| | do 15 rokov | 2 | 1 | 1 | 1 |
| **Minimálny stupeň stráženia** | do 6 mes. | 310 | 312 | 445 | 270 |
| | do 1 roka | 597 | 615 | 704 | 447 |
| | do 2 rokov | 785 | 758 | 891 | 588 |
| | do 3 rokov | 630 | 687 | 607 | 551 |
| | do 5 rokov | 971 | 1099 | 966 | 951 |
| | do 10 rokov | 1163 | 1248 | 1341 | 1222 |
| | do 15 rokov | 138 | 144 | 190 | 193 |
| | do 25 rokov | 7 | 7 | 12 | 13 |
| **Stredný stupeň stráženia** | do 6 mes. | 153 | 158 | 146 | 219 |
| | do 1 roka | 502 | 512 | 555 | 541 |
| | do 2 rokov | 721 | 763 | 783 | 775 |
| | do 3 rokov | 473 | 501 | 546 | 482 |
| | do 5 rokov | 480 | 493 | 445 | 474 |
| | do 10 rokov | 739 | 850 | 907 | 827 |
| | do 15 rokov | 262 | 287 | 308 | 275 |
| | do 25 rokov | 54 | 64 | 78 | 65 |
| **Maximálny stupeň stráženia** | do 6 mes. | 0 | 1 | 0 | 34 |
| | do 1 roka | 1 | 2 | 7 | 12 |
| | do 2 rokov | 1 | 8 | 9 | 16 |
| | do 3 rokov | 8 | 8 | 9 | 15 |
| | do 5 rokov | 13 | 12 | 17 | 25 |
| | do 10 rokov | 100 | 111 | 103 | 121 |
| | do 15 rokov | 157 | 151 | 136 | 123 |
| | do 25 rokov | 163 | 186 | 203 | 186 |
| | Doživotie | 35 | 39 | 39 | 40 |
| **Celkom** | | **8567** | **9118** | **9542** | **8537** |

***Graf k tabuľke č. 8***

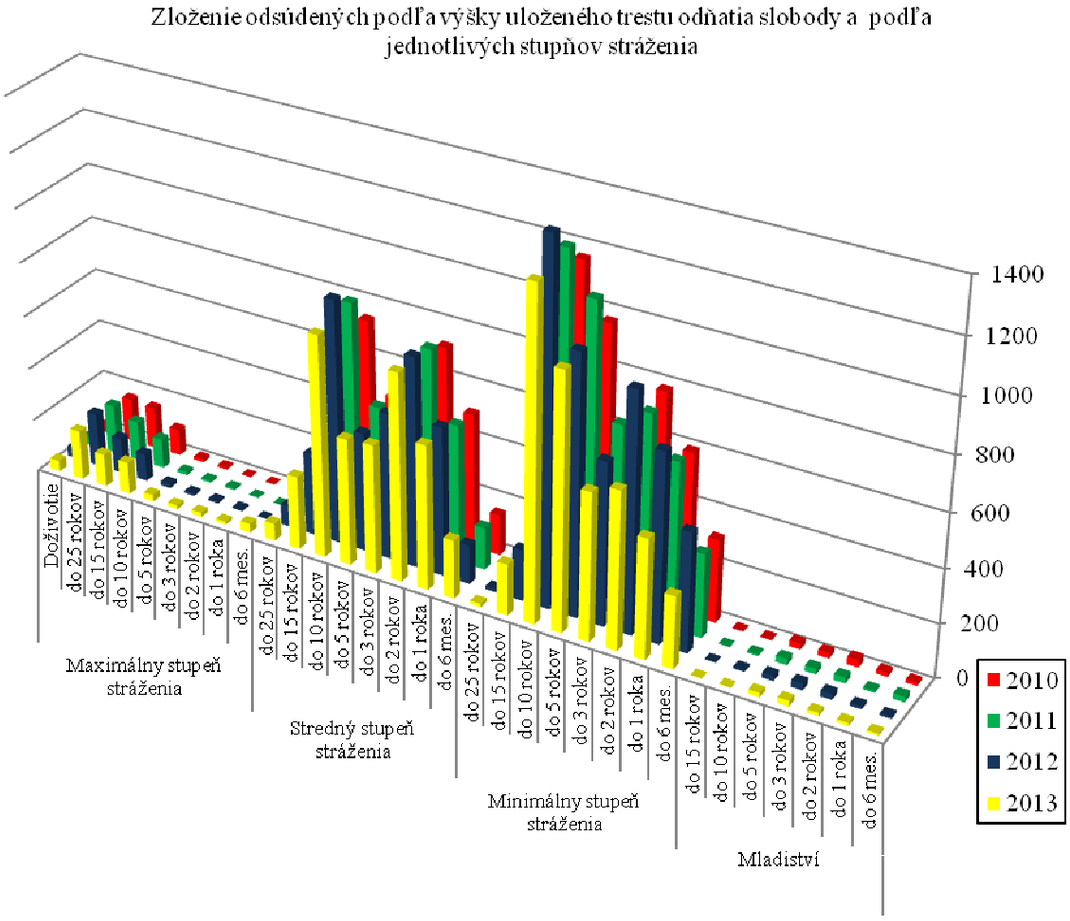

## ZLOŽENIE ODSÚDENÝCH PODĽA VZDELANIA

*Tabuľka č. 9*

| Stav k 31.12. | | 2010 | 2011 | 2012 | 2013 |
|---|---|---|---|---|---|
| **Negramotní** | Mladiství | 5 | 8 | 3 | 1 |
| | Minimálny st. stráženia | 86 | 87 | 64 | 70 |
| | Stredný st. stráženia | 59 | 96 | 66 | 62 |
| | Maximálny st. stráženia | 3 | 9 | 9 | 12 |
| | muži | 137 | 180 | 129 | 127 |
| | ženy | 16 | 20 | 13 | 18 |
| | **Spolu** | **153** | **200** | **142** | **145** |
| | **%** | **1,8%** | **2,2%** | **1,5%** | **1,7%** |
| **Neúplné základné vzdelanie** | Mladiství | 35 | 32 | 37 | 28 |
| | Minimálny st. stráženia | 419 | 427 | 470 | 288 |
| | Stredný st. stráženia | 396 | 382 | 356 | 342 |
| | Maximálny st. stráženia | 56 | 81 | 38 | 80 |
| | muži | 854 | 862 | 813 | 685 |
| | ženy | 52 | 60 | 88 | 53 |
| | **Spolu** | **906** | **922** | **901** | **738** |
| | **%** | **10,6%** | **10,1%** | **9,4%** | **8,6%** |
| **Základné vdelanie** | Mladiství | 62 | 61 | 55 | 42 |
| | Minimálny st. stráženia | 1624 | 1671 | 1787 | 1432 |
| | Stredný st. stráženia | 1408 | 1492 | 1549 | 1562 |
| | Maximálny st. stráženia | 206 | 181 | 218 | 209 |
| | muži | 3082 | 3163 | 3369 | 3016 |
| | ženy | 218 | 242 | 240 | 229 |
| | **Spolu** | **3300** | **3405** | **3609** | **3245** |
| | **%** | **38,5%** | **37,3%** | **37,8%** | **38,0%** |

## ZLOŽENIE ODSÚDENÝCH PODĽA VZDELANIA

*Tabuľka č. 9*

| Stav k 31.12. | | 2010 | 2011 | 2012 | 2013 |
|---|---|---|---|---|---|
| **Stredoškolské vzdelanie** | Mladiství | 1 | 1 | 0 | 1 |
| | Minimálny st. stráženia | 1767 | 1900 | 1909 | 1636 |
| | Stredný st. stráženia | 1218 | 1308 | 1423 | 1323 |
| | Maximálny st. stráženia | 158 | 171 | 188 | 189 |
| | muži | 3034 | 3241 | 3390 | 3027 |
| | ženy | 110 | 139 | 130 | 122 |
| | **Spolu** | **3144** | **3380** | **3520** | **3149** |
| | **%** | **36,7%** | **37,1%** | **36,9%** | **36,9%** |
| **Úplné stredoškolské vzdelanie** | Mladiství | 1 | 0 | 0 | 0 |
| | Minimálny st. stráženia | 621 | 687 | 831 | 713 |
| | Stredný st. stráženia | 279 | 330 | 345 | 335 |
| | Maximálny st. stráženia | 50 | 72 | 67 | 78 |
| | muži | 880 | 1002 | 1139 | 1037 |
| | ženy | 71 | 87 | 104 | 89 |
| | **Spolu** | **951** | **1089** | **1243** | **1126** |
| | **%** | **11,1%** | **11,9%** | **13,0%** | **13,2%** |
| **Vysokoškolské vzdelanie** | Mladiství | 0 | 0 | 0 | 0 |
| | Minimálny st. stráženia | 84 | 98 | 95 | 96 |
| | Stredný st. stráženia | 24 | 20 | 29 | 34 |
| | Maximálny st. stráženia | 5 | 4 | 3 | 4 |
| | muži | 103 | 112 | 116 | 124 |
| | ženy | 10 | 10 | 11 | 10 |
| | **Spolu** | **113** | **122** | **127** | **134** |
| | **%** | **1,3%** | **1,3%** | **1,3%** | **1,6%** |
| **CELKOM** | **Mladiství** | **104** | **102** | **95** | **72** |
| | **Minimálny st. stráženia** | **4601** | **4870** | **5156** | **4235** |
| | **Stredný st. stráženia** | **3384** | **3628** | **3768** | **3658** |
| | **Maximálny st. stráženia** | **478** | **518** | **523** | **572** |
| | **muži** | **8090** | **8560** | **8956** | **8016** |
| | **ženy** | **477** | **558** | **586** | **521** |
| | **Spolu** | **8567** | **9118** | **9542** | **8537** |
| | **%** | **100%** | **100%** | **100%** | **100%** |

***Graf k tabuľke č. 9***

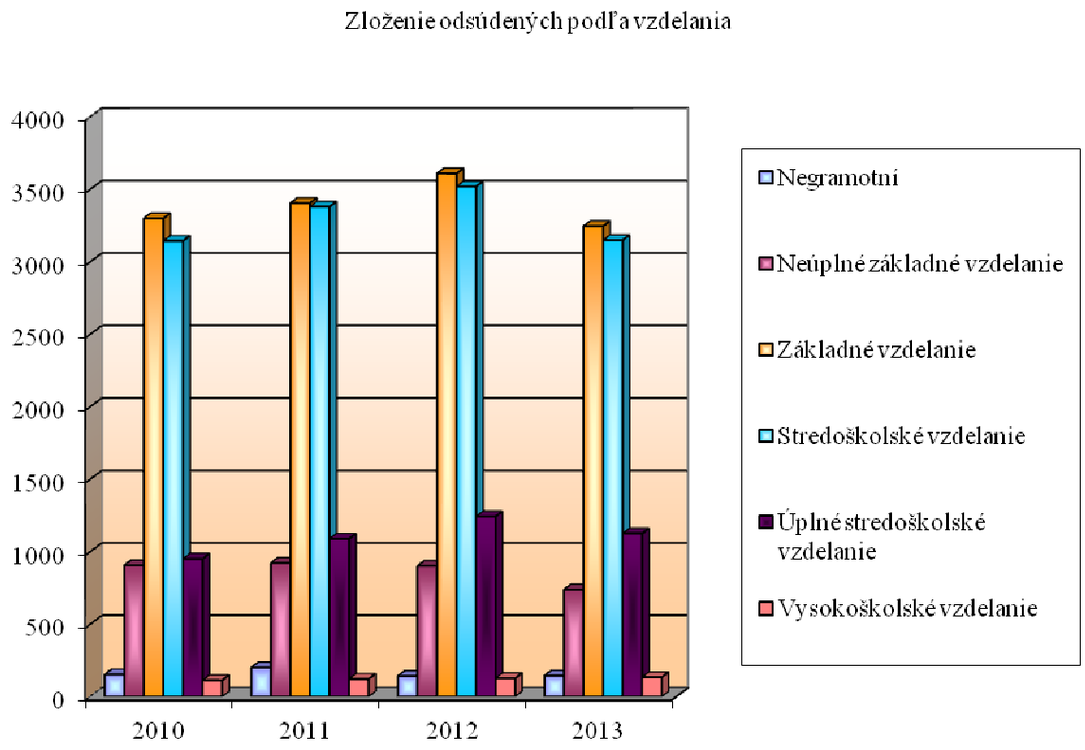


***Graf k tabuľke č. 9***

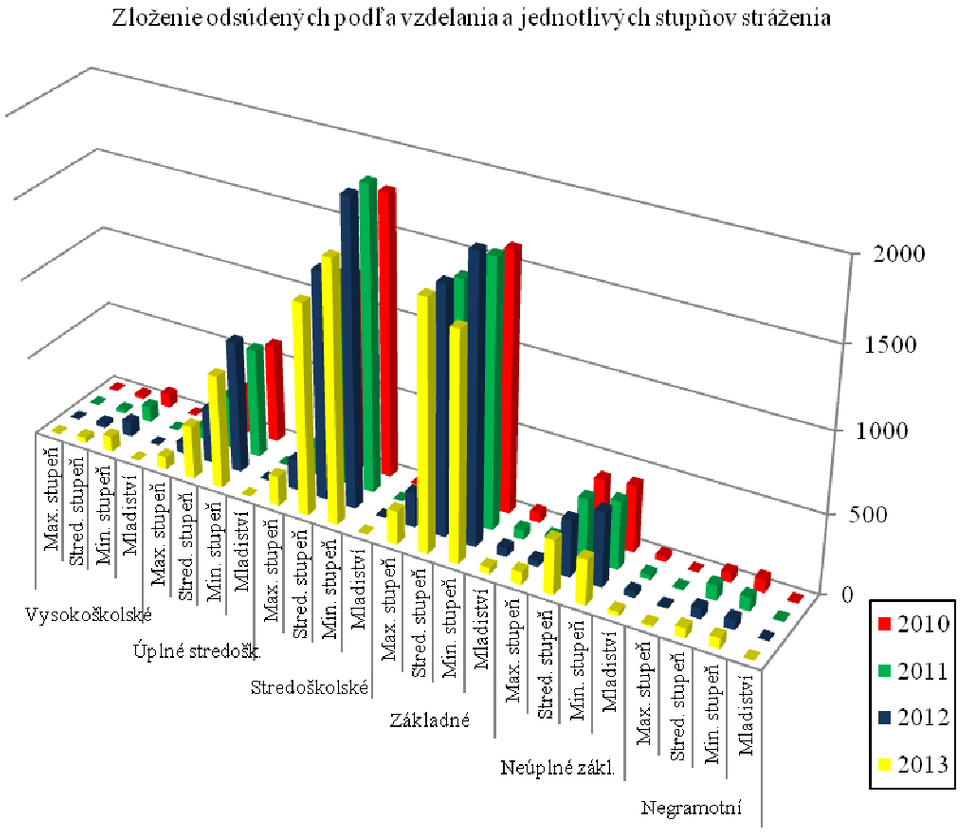

## ZLOŽENIE ODSÚDENÝCH PODĽA PRACOVNEJ KVALIFIKÁCIE

*Tabuľka č. 10*

| Stav k 31.12. | | 2010 | 2011 | 2012 | 2013 |
|---|---|---|---|---|---|
| **S pracovnou kvalifikáciou** | Mladiství | 3 | 1 | 4 | 1 |
| | Minimálny st. stráženia | 2466 | 2334 | 3155 | 2403 |
| | Stredný st. stráženia | 1496 | 1755 | 1884 | 1618 |
| | Maximálny st. stráženia | 216 | 240 | 260 | 294 |
| | muži | 3919 | 4125 | 5100 | 4106 |
| | ženy | 262 | 205 | 203 | 210 |
| | **Spolu** | **4181** | **4330** | **5303** | **4316** |
| | **%** | **48,8%** | **47,5%** | **55,6%** | **50,6%** |
| **Bez pracovnej kvalifikácie** | Mladiství | 101 | 101 | 91 | 71 |
| | Minimálny st. stráženia | 2135 | 2536 | 2001 | 1832 |
| | Stredný st. stráženia | 1888 | 1873 | 1884 | 2040 |
| | Maximálny st. stráženia | 262 | 278 | 263 | 278 |
| | muži | 4171 | 4435 | 3856 | 3910 |
| | ženy | 215 | 353 | 383 | 311 |
| | **Spolu** | **4386** | **4788** | **4239** | **4221** |
| | **%** | **51,2%** | **52,5%** | **44,4%** | **49,4%** |
| **CELKOM** | **Mladiství** | **104** | **102** | **95** | **72** |
| | **Minimálny st. stráženia** | **4601** | **4870** | **5156** | **4235** |
| | **Stredný st. stráženia** | **3384** | **3628** | **3768** | **3658** |
| | **Maximálny st. stráženia** | **478** | **518** | **523** | **572** |
| | **muži** | **8090** | **8560** | **8956** | **8016** |
| | **ženy** | **477** | **558** | **586** | **521** |
| | **Spolu** | **8567** | **9118** | **9542** | **8537** |
| | **%** | **100%** | **100%** | **100%** | **100%** |

***Graf k tabuľke č. 10***

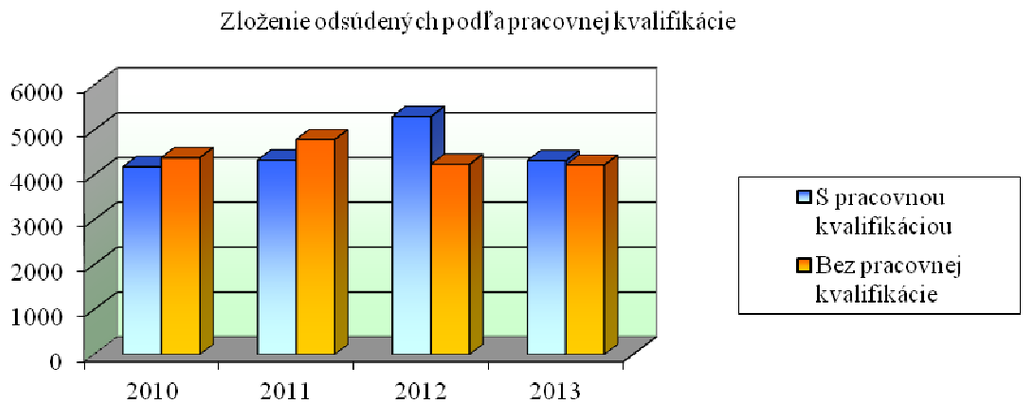


## PREHĽAD SŤAŽNOSTÍ

***Tabuľka č. 11***

| Rok | Sťažnosti | | | | | |
|---|---|---|---|---|---|---|
| | opodstatnené | | neopodstatnené | | celkom | |
| | počet | % | počet | % | počet | % |
| **2009** | 19 | 3,3 | 548 | 96,7 | **567** | **100** |
| **2010** | 14 | 2,4 | 566 | 97,6 | **580** | **100** |
| **2011** | 22 | 3,8 | 570 | 96,2 | **592** | **100** |
| **2012** | 18 | 2,8 | 628 | 97,2 | **646** | **100** |
| **2013** | 13 | 2,6 | 480 | 97,4 | **493** | **100** |

## PREHĽAD POČTU SŤAŽNOSTÍ SMERUJÚCICH PROTI JEDNOTLIVÝM SUBJEKTOM

***Tabuľka č. 12***

| | ROK | | | | | | | | | |
|---|---|---|---|---|---|---|---|---|---|---|
| | 2009 | | 2010 | | 2011 | | 2012 | | 2013 | |
| | O | N | O | N | O | N | O | N | O | N |
| **GR ZVJS** | 0 | 10 | 0 | 9 | 0 | 9 | 0 | 29 | 0 | 7 |
| **B. Bystrica** | 1 | 6 | 0 | 8 | 0 | 10 | 1 | 6 | 2 | 10 |
| **B.B.-Kráľová** | 3 | 28 | 0 | 36 | 0 | 20 | 0 | 28 | 3 | 36 |
| **Bratislava** | 2 | 41 | 3 | 25 | 4 | 55 | 2 | 46 | 3 | 44 |
| **Dubnica** | 0 | 28 | 0 | 25 | 0 | 10 | 2 | 34 | 1 | 20 |
| **Hrnčiarovce** | 5 | 69 | 2 | 108 | 1 | 57 | 2 | 53 | 0 | 49 |
| **Ilava** | 0 | 81 | 3 | 62 | 3 | 68 | 6 | 100 | 1 | 50 |
| **Košice** | 2 | 36 | 1 | 34 | 0 | 45 | 1 | 37 | 0 | 14 |
| **Košice-Šaca** | 1 | 17 | 0 | 25 | 0 | 40 | 0 | 41 | 1 | 21 |
| **Leopoldov** | 0 | 117 | 3 | 107 | 3 | 96 | 1 | 98 | 1 | 123 |
| **Levoča** | 0 | 3 | 0 | 4 | 0 | 0 | 0 | 5 | 0 | 2 |
| **Nitra** | 0 | 16 | 0 | 21 | 0 | 15 | 0 | 8 | 0 | 9 |
| **Nitra-Chrenová** | 0 | 5 | 0 | 2 | 1 | 3 | 0 | 3 | 0 | 1 |
| **Prešov** | 2 | 21 | 2 | 35 | 5 | 44 | 2 | 27 | 0 | 27 |
| **Ružomberok** | 0 | 24 | 0 | 27 | 0 | 27 | 1 | 25 | 2 | 29 |
| **Sučany** | 2 | 10 | 0 | 8 | 2 | 17 | 0 | 6 | 0 | 6 |
| **Trenčín** | 0 | 18 | 0 | 22 | 1 | 21 | 0 | 16 | 0 | 13 |
| **Želiezovce** | 0 | 7 | 0 | 11 | 0 | 22 | 2 | 44 | 0 | 38 |
| **Žilina** | 1 | 11 | 0 | 16 | 2 | 17 | 0 | 30 | 0 | 11 |
| **Spolu** | **19** | **548** | **14** | **585** | **22** | **576** | **20** | **636** | **14** | **510** |

*Vysvetlivky:*
*O – opodstatnené sťažnosti*
*N – neopodstatnené sťažnosti. Sumárny počet je vyšší ako celkový počet evidovaných sťažností z dôvodu, že niektoré sťažnosti smerovali súčasne voči viacerým ústavom.*

## PREHĽAD POČTU SŤAŽNOSTÍ PODĽA VECNÉHO ZAMERANIA

*Tabuľka č. 13*

| Vecné zameranie | ROK | | | | | | | | | |
|---|---|---|---|---|---|---|---|---|---|---|
| | 2009 | | 2010 | | 2011 | | 2012 | | 2013 | |
| | O | N | O | N | O | N | O | N | O | N |
| **Výživné** | 0 | 0 | 0 | 0 | 0 | 0 | 0 | 0 | 0 | 0 |
| **Prídavky na deti** | 0 | 0 | 0 | 0 | 0 | 0 | 0 | 0 | 0 | 0 |
| **Výkon rozhodnutia** | 0 | 0 | 0 | 0 | 0 | 7 | 0 | 10 | 0 | 0 |
| **Nemocenské dávky** | 0 | 0 | 0 | 0 | 0 | 0 | 0 | 0 | 0 | 0 |
| **Trovy VV a VT** | 1 | 1 | 1 | 6 | 0 | 4 | 0 | 3 | 0 | 1 |
| **Pracovná odmena** | 0 | 1 | 1 | 1 | 0 | 0 | 0 | 2 | 0 | 0 |
| **Iné finančné náležitosti** | 0 | 15 | 3 | 25 | 0 | 20 | 1 | 5 | 0 | 18 |
| **Zdravotná starostlivosť** | 2 | 124 | 1 | 127 | 3 | 135 | 2 | 69 | 0 | 0 |
| **Hygiena** | 0 | 1 | 0 | 4 | 0 | 0 | 0 | 2 | 0 | 0 |
| **Vzťahy medzi odsúdenými** | 0 | 0 | 0 | 0 | 0 | 3 | 0 | 3 | 0 | 0 |
| **Disciplinárne tresty a odmeny** | 0 | 10 | 0 | 0 | 0 | 15 | 0 | 0 | 0 | 0 |
| **Prac. zaradenie a prac. podmienky** | 0 | 3 | 1 | 10 | 0 | 7 | 0 | 8 | 0 | 8 |
| **Stravovanie** | 2 | 25 | 2 | 27 | 2 | 20 | 0 | 27 | 1 | 38 |
| **Balíky** | 0 | 6 | 1 | 4 | 0 | 2 | 0 | 4 | 0 | 6 |
| **Návštevy** | 2 | 4 | 0 | 13 | 0 | 17 | 1 | 14 | 0 | 10 |
| **Neobjektívny posudok** | 0 | 0 | 0 | 0 | 0 | 9 | 0 | 4 | 0 | 5 |
| **Korešpondencia** | 0 | 23 | 1 | 18 | 2 | 20 | 2 | 27 | 2 | 27 |
| **Strata osobných vecí** | 0 | 9 | 1 | 8 | 1 | 3 | 0 | 5 | 2 | 6 |
| **Pracovný úraz** | 0 | 0 | 0 | 0 | 0 | 0 | 0 | 0 | 0 | 0 |
| **Premiestnenie, umiestnenie** | 0 | 6 | 0 | 12 | 1 | 21 | 0 | 8 | 0 | 30 |
| **Podmienky a spôsob VV a VT** | 0 | 81 | 1 | 91 | 4 | 81 | 1 | 106 | 1 | 91 |
| **Nákupy** | 0 | 5 | 0 | 9 | 1 | 5 | 0 | 9 | 1 | 1 |
| **Fyzické násilie** | 0 | 12 | 0 | 0 | 0 | 1 | 0 | 1 | 0 | 0 |
| **Postup príslušníkov ZVJS** | 6 | 175 | 0 | 165 | 6 | 168 | 11 | 270 | 6 | 206 |
| **Služobný pomer** | 1 | 9 | 0 | 0 | 2 | 9 | 0 | 9 | 0 | 1 |
| **Obč. spolužitie a prac. vzťahy** | 1 | 13 | 0 | 3 | 0 | 8 | 0 | 7 | 0 | 12 |
| **Iné hľadisko** | 4 | 25 | 1 | 43 | 0 | 15 | 0 | 35 | 0 | 20 |
| **Spolu** | **19** | **548** | **14** | **566** | **22** | **570** | **18** | **628** | **13** | **480** |

*Vysvetlivky:*
*O – opodstatnené sťažnosti*
*N – neopodstatnené sťažnosti*

## PREHĽAD POČTU SŤAŽNOSTÍ PODĽA OSOBY SŤAŽOVATEĽA

*Tabuľka č. 14*

| Sťažnosť podali | ROK | | | | | | | | | |
|---|---|---|---|---|---|---|---|---|---|---|
| | 2009 | | 2010 | | 2011 | | 2012 | | 2013 | |
| | Sťaž. celkom | Počet opod. | Sťaž. celkom | Počet opod. | Sťaž. celkom | Počet opod. | Sťaž. celkom | Počet opod. | Sťaž. celkom | Počet opod. |
| **Príslušníci** | **10** | 1 | **6** | 0 | **10** | 3 | **18** | **2** | **0** | 0 |
| **Občania** | **77** | 2 | **75** | 2 | **93** | 4 | **67** | **0** | **46** | 1 |
| **Obvinení** | **97** | 1 | **95** | 3 | **89** | 1 | **66** | **2** | **32** | 2 |
| **Odsúdení** | **353** | 10 | **390** | 9 | **393** | 14 | **478** | **14** | **403** | 10 |
| **Anonymné** | **30** | 5 | **14** | 0 | **7** | 0 | **17** | **0** | **12** | 0 |
| **Spolu** | **567** | **19** | **580** | **14** | **592** | **22** | **646** | **18** | **493** | **13** |

## Verejné obstarávanie

### ZÁKAZKY PODĽA FINANČNÝCH LIMITOV

***Tabuľka č. 15***

| **Zákazky podľa finančných limitov** | |
|---|---|
| Nadlimitné zákazky | 13 |
| Podlimitné zákazky | 34 |
| Podlimitné zákazky s postupom predkladania ponúk na dve obálky | 9 |
| Podlimitné zákazky s postupom predkladania ponúk na jednu obálku | 8 |
| Podprahové zákazky | 76 |
| Prieskum trhu podľa § 9 ods. 9 zákona o verejnom obstarávaní | 554 |
| Zákazky s nízkou hodnotou nad 1 000 € | 318 |

***Graf k tabuľke č. 15***

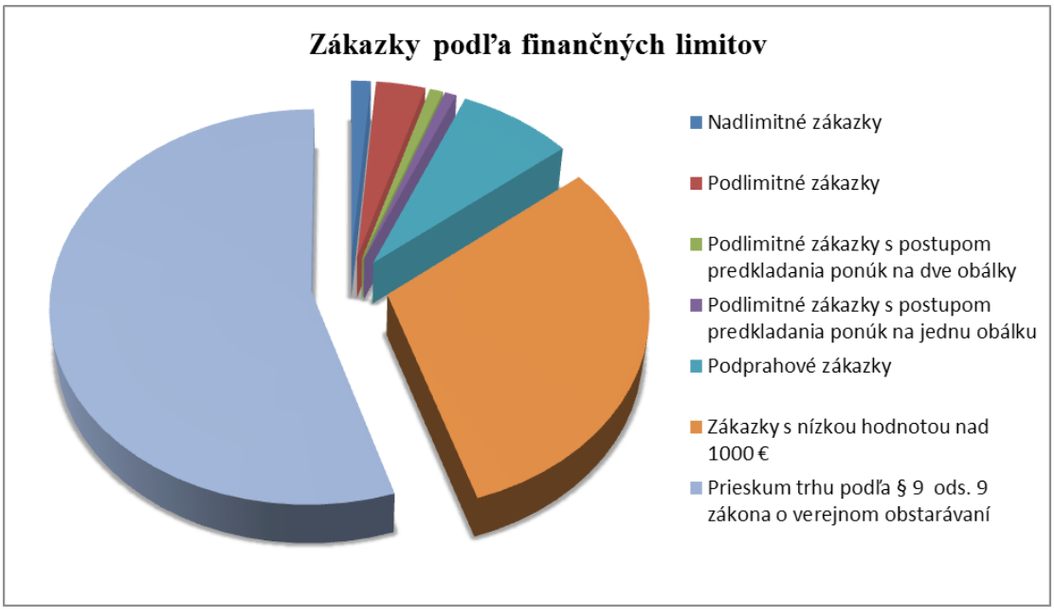

## Zaobchádzanie s obvinenými a odsúdenými

### PRIEMERNÝ POČET OBVINENÝCH A VYUŽITIE UBYTOVACÍCH KAPACÍT V ROKU 2013

*Tabuľka č. 16*

| ÚSTAVY | Priemerný počet obvinených v r. 2013 | | | | | Ubytovacie kapacity* | |
|---|---|---|---|---|---|---|---|
| | muži | ženy | ml. muži | ml. ženy | spolu | ubyt. kapacita | využitie v % |
| **B. Bystrica** | 133 | 5 | 4 | 0 | 142 | 255 | 55,7 |
| **Bratislava** | 208 | 21 | 4 | 0 | 233 | 301 | 77,4 |
| **Ilava** | 94 | 5 | 1 | 0 | 100 | 145 | 69,0 |
| **Košice** | 202 | 7 | 16 | 2 | 227 | 300 | 75,7 |
| **Leopoldov** | 166 | 8 | 1 | 0 | 175 | 310 | 56,5 |
| **Nitra** | 145 | 10 | 3 | 0 | 158 | 264 | 59,8 |
| **Prešov** | 135 | 6 | 7 | 0 | 148 | 121 | 122,3 |
| **Trenčín** | 18 | 1 | 0 | 0 | 19 | - | - |
| **Žilina** | 98 | 4 | 2 | 0 | 104 | 195 | 53,3 |
| **spolu** | 1 199 | 67 | 38 | 2 | 1 306 | 1 891 | 68,1 |

** priemerné hodnoty (počas roka došlo 2-krát k zmene, celková ubytovacia kapacita bola znížená o 98 miest (z dôvodu zmeny určenia pre výkonu trestu odňatia slobody); bez započítania obvinených vykonávajúcich väzbu v nemocnici pre obvinených a odsúdených*

## PRIEMERNÝ POČET ODSÚDENÝCH A VYUŽITIE UBYTOVACÍCH KAPACÍT V ROKU 2013

*Tabuľka č. 17*

| Ústav | počet odsúdených | ubytovacia kapacita | využitie v %* |
|---|---|---|---|
| **Banská Bystrica** | 139 | 168 | 82,7 % |
| **B. Bystrica-Kráľová** | 744 | 749 | 99,3 % |
| **OO Kováčová** | 19 | 19 | 100 % |
| **Bratislava** | 251 | 305 | 82,3 % |
| **OO** | 106 | 131 | 80,9 % |
| **Dubnica n./V.** | 494 | 497 | 99,4 % |
| **Hrnčiarovce n./P.** | 1 322 | 1 365 | 96,9 % |
| **OO** | 44 | 43 | 102,3 % |
| **Ilava** | 619 | 620 | 99,8 % |
| **Košice** | 436 | 451 | 96,7 % |
| **Košice-Šaca** | 692 | 739 | 93,6 % |
| **Leopoldov** | 1 076 | 1 111 | 96,9 % |
| **Levoča** | 110 | 108 | 101,9 % |
| **Nitra** | 141 | 138 | 102,2 % |
| **Nitra-Chrenová** | 272 | 295 | 92,2 % |
| **Prešov** | 53 | 75 | 70,7 % |
| **OO** | 122 | 171 | 71,4 % |
| **Sabinov** | 305 | 353 | 86,4 % |
| **Ružomberok** | 382 | 375 | 101,9 % |
| **Sučany - dospelí** | 343 | 393 | 87,3 % |
| **Sučany - mladiství** | 68 | 118 | 57,6 % |
| **Trenčín nemocnica** | 113 | - | - |
| **Trenčín – VP + F** | 67 | 120 | 55,8 % |
| **OO - Omšenie** | 9 | 10 | 90 % |
| **OO - Opatovce** | 51 | 53 | 96,2 % |
| **Želiezovce** | 673 | 680 | 99 % |
| **OO - Sabová** | 64 | 79 | 81 % |
| **Žilina** | 112 | 96 | 116,7 % |
| **spolu** | **8 827** | **9 262** | **94,1 %** |

** priemerné hodnoty (počas roka došlo 2-krát k zmene, celková ubytovacia kapacita určená pre trest odňatia slobody bola zvýšená o 550 miest (z toho 447 nových miest a 103 miest určených pre výkon väzby pričlenením k výkonu trestu odňatia slobody); bez započítania obvinených vykonávajúcich trest odňatia slobody v nemocnici pre obvinených a odsúdených*
*VP - počet odsúdených zaradených vo vnútornej prevádzky v nemocnici pre obvinených a odsúdených*
*F - počet odsúdených so zdravotnou klasifikáciou „F" v nemocnici pre obvinených a odsúdených*

## VYUŽÍVANIE PRÁVNYCH INŠTITÚTOV U ODSÚDENÝCH

***Tabuľka č. 18***

| Právne inštitúty | 2009 | 2010 | 2011 | 2012 | 2013 |
|---|---|---|---|---|---|
| Podmienečné prepustenie | 2 324 | 2 300 | 2 359 | 2 430 | 2 133 |
| Preradenie do nižšieho stupňa stráženia | 218 | 397 | 287 | 346 | 337 |
| Preradenie do vyššieho stupňa stráženia | 73 | 100 | 132 | 185 | 163 |

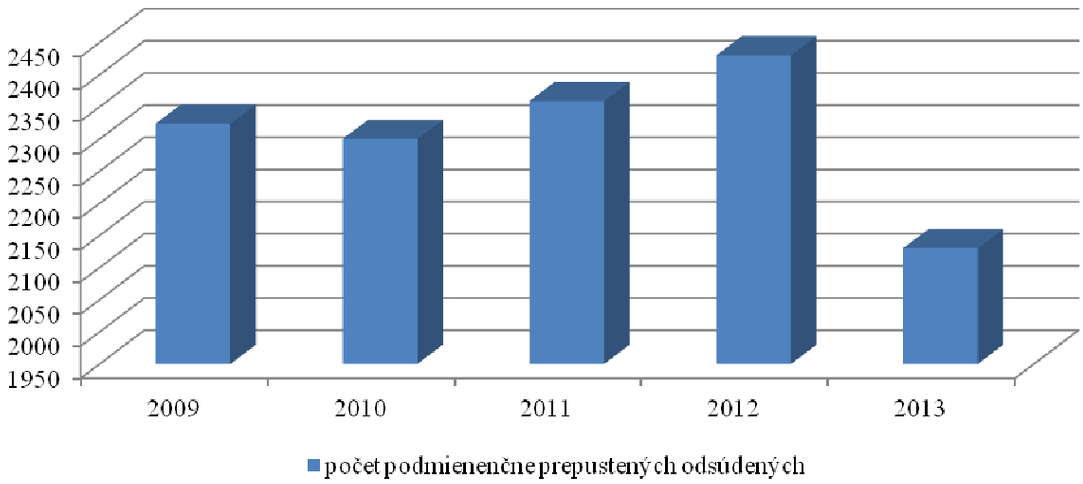


## UPLATŇOVANIE DISCIPLINÁRNEJ PRÁVOMOCI VO VÝKONE VÄZBY

***Tabuľka č. 19***

| Disciplinárne tresty | r. 2009 | r. 2010 | r. 2011 | r. 2012 | r. 2013 |
|---|---|---|---|---|---|
| pokarhanie | 511 | 507 | 456 | 529 | 395 |
| zákaz nákupu | 75 | 99 | 91 | 110 | 67 |
| prepadnutie veci | 1 | 3 | 1 | 0 | 0 |
| samoväzba | 494 | 534 | 513 | 528 | 232 |
| spolu | 1081 | 1 143 | 1061 | 1 167 | 694 |
| Ø počet DT * | 0,66 | 0,71 | 0,72 | 0,84 | 0,53 |

** počet disciplinárnych trestov na jedného obvineného (počet DT / ø počet obvinených v príslušnom roku - 1306)*

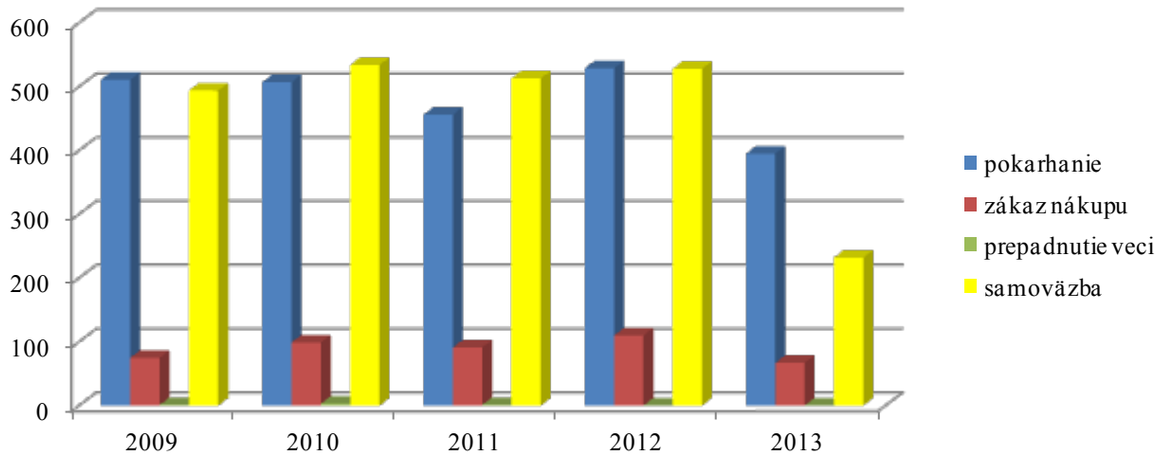


**PREHĽAD O UDELENÝCH DISCIPLINÁRNYCH ODMENÁCH VO VÝKONE TRESTU**

***Tabuľka č. 20***

| Druh disciplinárnej odmeny | | 2009 | 2010 | 2011 | 2012 | 2013 |
|---|---|---|---|---|---|---|
| 1. | Pochvala | 7 668 | 8 072 | 7 707 | 6 858 | 7 197 |
| 2. | Mimoriadne povolenie návštevy | 2 121 | 2 514 | 2 452 | 1 821 | 2 567 |
| 3. | Mimoriadne povolenie telefonovať | 39 | 63 | 81 | 45 | 41 |
| 4. | Finančná odmena | 108 | 174 | 294 | 316 | 233 |
| 5. | Mimoriadne voľno na opustenie ústavu | 369 | 212 | 444 | 1 084 | 610 |
| **spolu** | | **10 124** | **10 305** | **11 035** | **10 978** | **10 648** |
| **Ø počet DO na jedného odsúdeného*** | | 1,41 | 1,22 | 1,20 | 1,15 | 1,21 |

** počet disciplinárnych odmien na jedného odsúdeného (počet DO / ø počet odsúdených v príslušnom roku)*

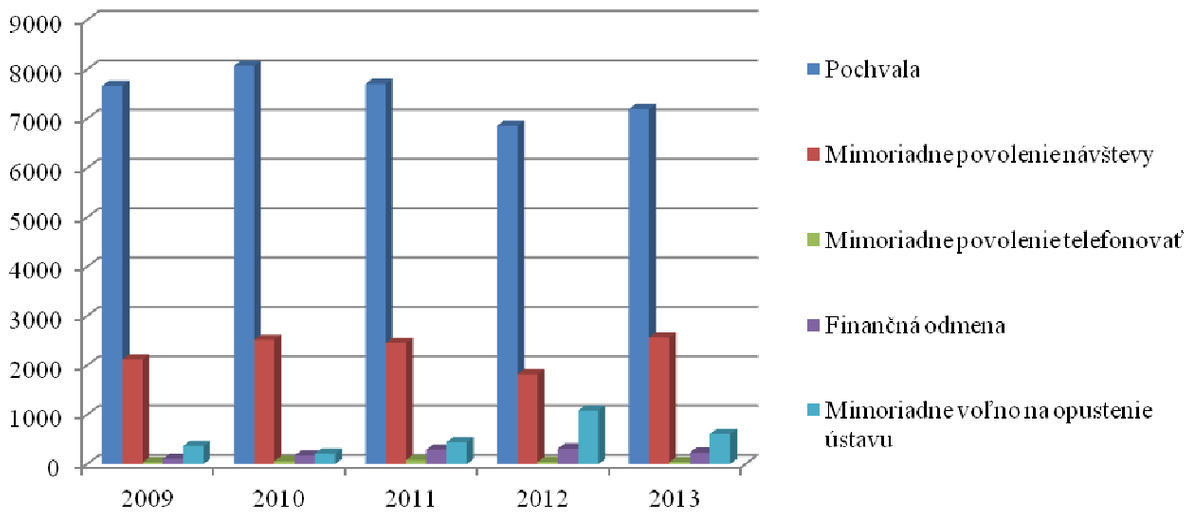


**PREHĽAD O ULOŽENÝCH DISCIPLINÁRNYCH TRESTOCH VO VÝKONE TRESTU**

***Tabuľka č. 21***

| | Druh disciplinárneho trestu | 2009 | 2010 | 2011 | 2012 | 2013 |
|---|---|---|---|---|---|---|
| **1.** | Pokarhanie | 1 292 | 1 550 | 1 644 | 1 654 | 1 571 |
| **2.** | Zákaz telefonovania | 48 | 47 | 59 | 55 | 46 |
| **3.** | Zákaz nákupu | 150 | 127 | 145 | 253 | 141 |
| **4.** | Umiestnenie do uzavretého oddielu v mimopracovnom čase | 1 589 | 1 937 | 2 032 | 2 235 | 2 194 |
| **5.** | Celodenné umiestnenie do uzavretého oddielu | 119 | 1 166 | 1 175 | 1 167 | 1 106 |
| **6.** | Umiestnenie do samoväzby | 8 | 9 | 14 | 11 | 5 |
| **7.** | Prepadnutie veci | 17 | 19 | 11 | 15 | 22 |
| **spolu** | | **4 223** | **4 855** | **5 080** | **5 390** | **5 090** |
| **Ø počet DT na jedného odsúdeného*** | | 0,58 | 0,57 | 0,55 | 0,56 | 0,58 |

** počet disciplinárnych trestov na jedného odsúdeného (počet DT / ø počet odsúdených v príslušnom roku)*

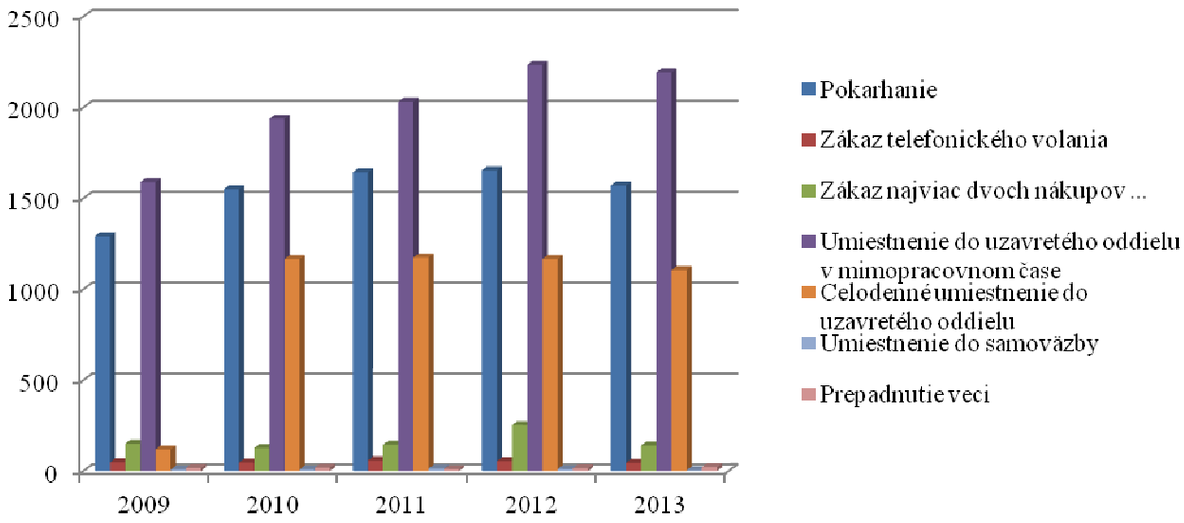


## Vzdelávanie odsúdených

***Tabuľka č. 22***

| Vzdelávanie odsúdených | Muži | Ženy | Mladiství | SPOLU |
|---|---|---|---|---|
| Plnenie povinnej školskej dochádzky | 0 | 0 | 11 | **11** |
| Štúdium na základnej škole za účelom získania nižšieho stredného vzdelania | 19 | 0 | 0 | **19** |
| Štúdium na strednej odbornej škole alebo odbornom učilišti za účelom získania nižšieho stredného odborného vzdelania | 42 | 0 | 25 | **67** |
| Štúdium na strednej odbornej škole za účelom získania stredného odborného vzdelania | 203 | 0 | 15 | **218** |
| Štúdium na gymnáziu za účelom získania úplného stredného všeobecného vzdelania | 44 | 0 | 0 | **44** |
| Štúdium na strednej odbornej škole za účelom získania úplného stredného odborného vzdelania | 4 | 1 | 0 | **5** |
| Štúdium na strednej odbornej škole za účelom získania vyššieho odborného vzdelania | 15 | 0 | 0 | **15** |
| **Spolu** | **327** | **0** | **52** | **379** |

## INÉ FORMY VZDELÁVANIA ODSÚDENÝCH

***Tabuľka č. 23***

| Kurz | Počet zúčastnených | | | | |
|---|---|---|---|---|---|
| | **Rok** | **Muži** | **Ženy** | **Mladiství** | **Spolu** |
| **Kurz negramotných** | **2009** | 77 | 16 | 4 | **97** |
| | **2010** | 46 | 12 | 3 | **61** |
| | **2011** | 58 | 12 | 14 | **84** |
| | **2012** | 36 | 0 | 15 | **51** |
| | **2013** | 46 | 13 | 9 | **68** |
| **Rekvalifikačný kurz** | **2009** | 70 | 0 | 5 | **75** |
| | **2010** | 124 | 0 | 0 | **124** |
| | **2011** | 56 | 0 | 0 | **56** |
| | **2012** | 48 | 0 | 0 | **48** |
| | **2013** | 43 | 0 | 0 | **43** |
| **Kurz na zvýšenie alebo rozšírenie kvalifikácie** | **2011** | 56 | 0 | 20 | **76** |
| | **2012** | 30 | 0 | 0 | **30** |
| | **2013** | 37 | 0 | 0 | **37** |
| **Iné kurzy** | **2009** | 106 | 20 | 26 | **152** |
| | **2010** | 89 | 53 | 71 | **213** |
| | **2011** | 110 | 51 | 142 | **303** |
| | **2012** | 214 | 22 | 130 | **366** |
| | **2013** | 71 | 12 | 25 | **108** |

***Rekvalifikačné kurzy:***
*- zvárač - 11 odsúdených*
*- záhradník - ošetrovanie a údržba zelene - 17 odsúdených*
*- "Práca s osobným počítačom" - 15 odsúdených*

***Iné kurzy:***
*- doplnenie základného vzdelania - 25 mladistvých odsúdených*
*- „Právo na každý deň" - 39 odsúdených mužov a 12 odsúdených žien*
*- „Práce vo výškach" - 17 odsúdených*
*- „Kreatívna fotografická tvorba" - 9 odsúdených*
*- anglický jazyk - 6 odsúdených*

## METÓDY SOCIÁLNEJ PRÁCE PRI ZAOBCHÁDZANÍ S ODSÚDENÝMI

*Tabuľka č. 24*

| Ukazovateľ | | Počet aktivít | Počet odsúdených |
|---|---|---|---|
| **Realizácia metód a postupov sociálnej práce** | Individuálne pohovory jednorazové | **18 719** | 18 719 |
| | Individuálne poradenstvo dlhodobé | **1 175** | 692 |
| | Skupinové poradenstvo a výcvik | **177** | 706 |
| | Prednášky | **594** | 6 128 |
| | Besedy | **375** | 3 797 |

| Ukazovateľ | | Počet |
|---|---|---|
| **Vybavovanie dôchodku** | Starobný | 60 |
| | Invalidný | 207 |
| | Výsluhový | 0 |
| **Počet poberateľov dôchodku ku dňu 31. 12. 2013** | Starobných | 127 |
| | Invalidných | 311 |
| | Výsluhových | 21 |
| | Čiastočných invalidných | 138 |
| | Vdovských | 13 |
| | Sirotských | 2 |
| **Kontakty s blízkymi osobami odsúdených** | | 887 |
| **Účasť na návštevách odsúdených** | | 184 |
| **Preverovanie situácie v rodine, získavanie informácií o deťoch** | | 1 466 |
| **Vydanie žiadosti na výživné** | | 3 222 |
| **Kontakty sociálneho pracovníka so zástupcami štátnych a neštátnych orgánov a inštitúcií** | Písomné | 1 881 |
| | Osobné | 884 |
| **Návšteva soc. kurátora v ústave** | | 132 |
| **Návšteva probačného a mediačného úradníka v ústave** | | 3 |
| **Zabezpečovanie** | Zamestnania | 0 |
| | Umiestnenia v azylovom dome | 85 |
| | Umiestnenia do zariadenia sociálnych služieb (DD a USS) | 27 |
| | Kontaktov a pomoci v oblasti soc. zabezpečenia a poistenia (dôchodcovské spoločnosti, zdrav. poisťovne) | 171 |
| **Vybavovanie** | Dokladov | 734 |
| | Overenia dokladov (splnom., zmluvy) | 417 |
| **Spracovanie oznámení o nadchádzajúcom prepustení** | | 4 929 |
| **Poskytnutie odevu a obuvi pri prepustení (§ 94, ods. 2 Zákona č.475/2005 Z. z.)** | | 346 |

| Poskytnutie príspevku na cestovné a stravné pri prepustení (§ 94 ods. 3 zákona č. 475/2005 Z. z.) | Počet | Suma |
|---|---|---|
| | **1 017** | **8 548 €** |

## Individuálne formy práce

***Tabuľka č. 25***

| Forma práce | Psychológovia oddelenia | | Psychológovia strediska | | spolu |
|---|---|---|---|---|---|
| | Obvinení* | Odsúdení | Obvinení | Odsúdení | |
| Krízová intervencia | 48 | 410 | 282 | 81 | **821** |
| Intervencia | 11 | 2 464 | 1 755 | 566 | **4 796** |
| Psychoterapia | 0 | 267 | 41 | 20 | **328** |
| Psychologické poradenstvo | 5 | 2 859 | 832 | 303 | **3 999** |
| Psychodiagnostický rozhovor | 2 | 7 432 | 9 | 7 | **7 450** |
| Psychologické vyšetrenie | 0 | 15 | 0 | 4 005 | **4 020** |
| **Spolu** | **66** | **13 447** | **2 919** | **4 982** | **21 414** |

** z toho 64 aktivít v nemocnici pre obvinených a odsúdených*

## Skupinové formy práce

***Tabuľka č. 26***

| Forma práce | Psychológovia oddelenia | | Psychológovia strediska | | spolu |
|---|---|---|---|---|---|
| | Obvinení | Odsúdení | Obvinení | Odsúdení | |
| Skupinová psychoterapia | 0 | 203 | 13 | 0 | **216** |
| Skupinové poradenstvo | 0 | 371 | 5 | 5 | **381** |
| Psychologická osveta | 0 | 545 | 42 | 22 | **609** |
| Sociálno-psychologický výcvik | 0 | 144 | 13 | 0 | **157** |
| Relaxačné a psychohygienické techniky | 0 | 102 | 34 | 15 | **151** |
| Iné | 0 | 19 | 18 | 21 | **58** |
| **spolu** | 0 | 1 384 | 125 | 63 | **1 572** |

# BEZPEČNOSŤ A JUSTIČNÁ STRÁŽ

## MIMORIADNE UDALOSTI

**Tabuľka č. 27**

| udalosti vzťahujúce sa k obv. a dos. | | | | | | | | | | | | | | | |
|---|---|---|---|---|---|---|---|---|---|---|---|---|---|---|---|
| **Ú S T A V** | **Úteky** | **Vzdialenie sa z pracoviska s dohľadom, dozorom, voľného pohybu** | **Opustenie OO, resp. pri ňom zriadeného pracoviska** | **Pokus, príprava na útek** | **Nevrátenie sa z voľna na opustenie ústavu** | **Zaistenie OPL v ústavoch** | **Bitka medzi obv. a ods.** | **Predvedenie so zranením** | **Úrazy obv. a ods.** | **Donucovacie prostriedky /počet prípadov** | **Hladovky obv. a ods.** | **Pokusy o samovraždu obv. a ods.** | **Samovraždy obv. a ods.** | **Úmrtia ods. a obv.** | **SPOLU MU vzťahujúce sa k obv. a ods.** |
| **Banská Bystrica** | | | | | | | | 20 | 1 | | | 5 | | | 26 |
| **B.B. – Kráľová** | | | | | | 2 | 4 | | 5 | 1 | 1 | 4 | | | 17 |
| **Bratislava** | | 1 | | | | 3 | 2 | 24 | 3 | 5 | | 5 | | | 43 |
| **Dubnica** | | | | | | | 1 | | 2 | | 1 | | | | 4 |
| **Hrnčiarovce** | | | | 1 | | 8 | 1 | | 5 | 2 | | 2 | | | 19 |
| **Ilava** | | | | 1 | | | | 7 | | 3 | 1 | 3 | 1 | | 16 |
| **Košice** | | | | | | | 1 | 40 | 1 | 2 | | 2 | | 2 | 48 |
| **Košice – Šaca** | | | | | | | | | | | 1 | | 1 | | 2 |
| **Leopoldov** | | | | | | 6 | 4 | 4 | 1 | 4 | 4 | 7 | | 1 | 31 |
| **Levoča** | | | | | | | | | | 3 | | | | | 3 |
| **Nitra** | | | | | | | | 13 | | 2 | 2 | 1 | | | 18 |
| **NR – Chrenová** | | | | | | | | | | | | | | | |
| **Prešov** | | | | | | 2 | 2 | 5 | 2 | 7 | | 1 | | | 19 |
| **Ružomberok** | | | | | | 2 | 2 | | | 3 | 1 | | | 1 | 9 |
| **Sučany** | | | | | | 1 | 2 | | | 1 | | | | | 4 |
| **Trenčín** | | | | | | | | 2 | 1 | 1 | 1 | | | 4 | 9 |
| **Želiezovce** | | | | | | 3 | 3 | | 1 | 4 | | 2 | | | 13 |
| **Žilina** | | | | | | 1 | 1 | 9 | | 3 | 1 | 2 | 1 | | 18 |
| **Spolu** | | | | | | **28** | **23** | **124** | **22** | **41** | **13** | **34** | **3** | **8** | **299** |

## MIMORIADNE UDALOSTI

**Tabuľka č. 27**

| Udalosti vzťahujúce sa k príslušníkom a zamestnancom | | | | | | | | | | |
|---|---|---|---|---|---|---|---|---|---|---|
| **Ú S T A V** | **Nástup pod vplyvom alkoholu, požitie alk. v službe** | **Napadnutie príslušníka vo výkone služby** | **Úmrtia príslušníkov** | **Vznesenia obvinenia voči prísl.,trestný čin,zadržanie prísl.** | **Nedovolená činnosť prísl.** | **iné MU/zaistenie MT, úraz prísl.,napadnutie mimo sl.,previerka pohotovosti... previerka pohotovosti../** | **Dopravná nehoda, škodová udalosť** | **SPOLU MU vzťahujúce sa k príslušníkom a zamestnancov** | **Napadnutie súdu, bomba** | **SPOLU MU** |
| **Banská Bystrica** | 1 | | | 2 | 1 | 13 | | 17 | | 43 |
| **B.B. – Kráľová** | 1 | | 1 | | | 12 | 3 | 17 | | 34 |
| **Bratislava** | 4 | | | | | 13 | 6 | 23 | 1 | 67 |
| **Dubnica** | 1 | | | | | 9 | | 10 | | 14 |
| **Hrnčiarovce** | | | | | 3 | 16 | 6 | 25 | | 44 |
| **Ilava** | 2 | | | | | 8 | 4 | 14 | 1 | 31 |
| **Košice** | 2 | | | | | 10 | 1 | 13 | 7 | 68 |
| **Košice – Šaca** | | | | | | 4 | 1 | 5 | | 7 |
| **Leopoldov** | 2 | 1 | 1 | | | 21 | 4 | 29 | | 60 |
| **Levoča** | 1 | | | | | 4 | 2 | 7 | | 10 |
| **Nitra** | 1 | | 1 | | 3 | 13 | 5 | 23 | 1 | 42 |
| **NR – Chrenová** | | | | | | 3 | 2 | 5 | | 5 |
| **Prešov** | 2 | | | | 2 | 22 | | 26 | 4 | 49 |
| **Ružomberok** | 1 | | | | | 8 | 2 | 11 | | 20 |
| **Sučany** | 1 | | | 1 | | 15 | 2 | 19 | | 23 |
| **Trenčín** | 1 | 1 | | | | 8 | 1 | 11 | | 20 |
| **Želiezovce** | 1 | | | | | 6 | 4 | 11 | | 24 |
| **Žilina** | 2 | | | 1 | | 10 | 3 | 16 | | 34 |
| **Spolu** | **23** | **2** | **3** | **4** | **9** | **195** | **46** | **282** | **14** | **595** |

## POUŽITIE DONUCOVACÍCH PROSTRIEDKOV PODĽA DRUHU A ICH OPRÁVNENOSTI

*Tabuľka č. 28*

| DONUCOVACÍ PROSTRIEDOK | Použitie | R O K | | | | | | | | |
|---|---|---|---|---|---|---|---|---|---|---|
| | | 2005 | 2006 | 2007 | 2008 | 2009 | 2010 | 2011 | 2012 | 2013 |
| Prvky sebaobrany | oprávnene | 34 | 33 | 39 | 51 | 47 | 41 | 48 | 47 | 38 |
| | neoprávnene | 0 | 0 | 0 | 0 | 0 | 0 | 0 | 0 | 0 |
| Predvádzacie retiazky | oprávnene | 3 | 2 | 0 | 2 | 4 | 3 | 1 | 3 | 0 |
| | neoprávnene | 0 | 0 | 0 | 0 | 0 | 0 | 0 | 0 | 0 |
| Spútavacie retiazky | oprávnene | 0 | 0 | 0 | 0 | 0 | 0 | 0 | 0 | 0 |
| | neoprávnene | 0 | 0 | 0 | 0 | 0 | 0 | 0 | 0 | 0 |
| Spútavací opasok | oprávnene | 2 | 0 | 1 | 0 | 2 | 0 | 0 | 1 | 0 |
| | neoprávnene | 0 | 0 | 0 | 0 | 0 | 0 | 0 | 0 | 0 |
| Putá | oprávnene | 15 | 14 | 12 | 19 | 28 | 27 | 20 | 24 | 16 |
| | neoprávnene | 0 | 0 | 0 | 0 | 0 | 0 | 0 | 0 | 0 |
| Spútavacie popruhy | oprávnene | 11 | 8 | 4 | 7 | 14 | 11 | 8 | 11 | 9 |
| | neoprávnene | 0 | 0 | 0 | 0 | 0 | 0 | 0 | 0 | 0 |
| Slzotvorné látky, paral. | oprávnene | 0 | 0 | 1 | 0 | 0 | 0 | 0 | 0 | 0 |
| | neoprávnene | 0 | 0 | 0 | 0 | 0 | 0 | 0 | 0 | 0 |
| Prúd vody | oprávnene | 0 | 0 | 0 | 0 | 0 | 0 | 0 | 0 | 0 |
| | neoprávnene | 0 | 0 | 0 | 0 | 0 | 0 | 0 | 0 | 0 |
| Obušok | oprávnene | 9 | 6 | 4 | 7 | 3 | 4 | 2 | 0 | 1 |
| | neoprávnene | 0 | 0 | 0 | 0 | 0 | 0 | 0 | 0 | 0 |
| Služobný pes | oprávnene | 0 | 0 | 1 | 0 | 0 | 1 | 0 | 0 | 0 |
| | neoprávnene | 0 | 0 | 0 | 0 | 0 | 0 | 0 | 0 | 0 |
| Zásahová rozbuška | oprávnene | 0 | 0 | 0 | 0 | 0 | 0 | 0 | 0 | 0 |
| | neoprávnene | 0 | 0 | 0 | 0 | 0 | 0 | 0 | 0 | 0 |
| Úder zbraňou | oprávnene | 0 | 0 | 0 | 0 | 0 | 0 | 0 | 0 | 0 |
| | neoprávnene | 0 | 0 | 0 | 0 | 0 | 0 | 0 | 0 | 0 |
| Hrozba zbraňou | oprávnene | 0 | 0 | 0 | 0 | 0 | 0 | 0 | 0 | 0 |
| | neoprávnene | 0 | 0 | 0 | 0 | 0 | 0 | 0 | 0 | 0 |
| Varovný výstrel | oprávnene | 0 | 1 | 1 | 0 | 0 | 0 | 0 | 0 | 0 |
| | neoprávnene | 0 | 0 | 0 | 0 | 0 | 0 | 0 | 0 | 0 |
| Strelná zbraň | oprávnene | 0 | 0 | 0 | 0 | 0 | 0 | 0 | 0 | 0 |
| | neoprávnene | 0 | 0 | 0 | 0 | 0 | 0 | 0 | 0 | 0 |
| **Spolu** | **oprávnene** | **74** | **64** | **63** | **86** | **98** | **87** | **79** | **86** | **64** |
| | **neoprávnene** | **0** | **0** | **0** | **0** | **0** | **0** | **0** | **0** | **0** |

## ŠTATISTICKÉ ÚDAJE ČINNOSTI ÚSEKU JUSTIČNEJ STRÁŽE ZA ROK 2013

*Tabuľka č. 29*

| Ústav | Počet pojednávaní | Účasť na pojednávaní | Použitie donucovacích prostriedkov | Vyvedenie z objektu | Vyžiadanie vysvetlenia | Zaistenie veci | Zaistenie osôb | Strelné zbrane v úschove | Ostatné zbrane v úschove | Oznámenie o výbušnine v objekte |
|---|---|---|---|---|---|---|---|---|---|---|
| **Banská Bystrica** | 39 414 | 1 537 | 0 | 5 | 0 | 0 | 20 | 59 | 706 | 0 |
| **Bratislava** | 67 487 | 5 820 | 0 | 0 | 0 | 0 | 16 | 349 | 1 025 | 1 |
| **Košice** | 60 309 | 7 008 | 1 | 0 | 0 | 0 | 13 | 67 | 544 | 7 |
| **Leopoldov** | 41 803 | 602 | 0 | 1 | 0 | 0 | 10 | 105 | 338 | 0 |
| **Nitra** | 33 716 | 425 | 0 | 1 | 0 | 0 | 0 | 100 | 1 707 | 1 |
| **Prešov** | 54 710 | 528 | 0 | 4 | 0 | 0 | 11 | 47 | 485 | 4 |
| **Ilava** | 28 008 | 568 | 0 | 2 | 0 | 0 | 4 | 43 | 829 | 1 |
| **Žilina** | 41 848 | 848 | 0 | 0 | 0 | 2 | 5 | 121 | 942 | 0 |

## CELKOVÝ POČET ESKORT ZA ROK 2013

*Tabuľka č. 30*

| Ústav | Celoštátny zvoz | Eskorty na súdy /bez spolupráce s PZ/ | Eskorty na prokuratúry /bez spolupráce s PZ/ | Eskorty do zdravotníckych zariadení /bez spolupráce PZ/ | | | Priame eskorty do Nemocnice pre obv. a ods. | Eskorty na pracoviská | Iné eskorty /bez spolupráce PZ/ | Eskorty priame (premiestňovanie medzi ústavmi bez PZ) | Eskorty v spolupráci s PZ | Spolu |
|---|---|---|---|---|---|---|---|---|---|---|---|---|
| | | | | v pracovnom čase | v mimo pracovnom čase | hospitalizácia | | | | | | |
| **B.Bystrica** | 52 | 729 | 132 | 390 | 95 | 6 | 43 | 0 | 22 | 6 | 67 | **1542** |
| **B. B. Kráľová** | 0 | 55 | 0 | 541 | 142 | 10 | 26 | 359 | 239 | 2 | 0 | **1374** |
| **Bratislava** | 104 | 2125 | 84 | 358 | 121 | 24 | 81 | 217 | 5 | 24 | 27 | **3170** |
| **Dubnica n/V** | 0 | 21 | 2 | 794 | 49 | 1 | 35 | 1690 | 660 | 3 | 11 | **3266** |
| **Hrnčiarovce n/P** | 0 | 90 | 16 | 1115 | 213 | 0 | 66 | 24 | 68 | 3 | 10 | **1605** |
| **Ilava** | 1 | 568 | 132 | 764 | 111 | 0 | 139 | 701 | 30 | 5 | 92 | **2543** |
| **Košice** | 52 | 1640 | 110 | 364 | 47 | 28 | 13 | 796 | 23 | 0 | 6 | **3079** |
| **Košice Šaca** | 0 | 24 | 1 | 675 | 82 | 15 | 13 | 1867 | 185 | 0 | 0 | **2862** |
| **Leopoldov** | 0 | 466 | 147 | 882 | 133 | 2 | 71 | 870 | 202 | 14 | 63 | **2850** |
| **Levoča** | 0 | 63 | 2 | 364 | 32 | 1 | 8 | 763 | 15 | 0 | 0 | **1248** |
| **Nitra** | 104 | 494 | 93 | 222 | 29 | 46 | 30 | 92 | 15 | 26 | 92 | **1243** |
| **NR Chrenová** | 0 | 28 | 0 | 493 | 35 | 0 | 13 | 265 | 329 | 9 | 0 | **1172** |
| **Prešov** | 0 | 711 | 99 | 549 | 22 | 6 | 32 | 7 | 367 | 2 | 9 | **1804** |
| **Ružomberok** | 0 | 112 | 3 | 595 | 65 | 1 | 19 | 1145 | 343 | 2 | 4 | **2289** |
| **Sučany** | 0 | 34 | 1 | 351 | 54 | 2 | 16 | 798 | 166 | 0 | 0 | **1422** |
| **Trenčín** | 0 | 17 | 0 | 1990 | 214 | 246 | 0 | 0 | 37 | 5 | 7 | **2516** |
| **Želiezovce** | 0 | 5 | 0 | 285 | 53 | 0 | 31 | 1259 | 137 | 2 | 0 | **1772** |
| **Žilina** | 0 | 821 | 205 | 166 | 48 | 0 | 32 | 0 | 18 | 2 | 35 | **1327** |
| **SPOLU** | **313** | **8003** | **1027** | **10898** | **1545** | **388** | **668** | **10853** | **2861** | **105** | **423** | **37084** |

*Poznámka:*
*Počet eskort na súdy a do zdravotníckych zariadení nie je zhodný s počtom eskort vykázaných eskorty boli vykonané v listoch „Esk.na súd. poj." a „esk. zdrav.zariadenia" z dôvodu, že niektoré v spolupráci s príslušníkmi PZ a sú zahrnuté v kolonke „Eskorty v spolupráci s PZ". Preto skutočný počet eskort na súdy a do zdravotníckych zariadení a s tým spojený počet eskortovaných a eskortujúcich je vykázaný len v listoch „Esk.na súd. poj." a „esk. zdrav.zariadenia". Celkové počty uvedené v kolonke „Spolu" sú však skutočné.*

*Tabuľka č. 31*

## CELKOVÝ POČET PRÍSLUŠNÍKOV NA ESKORTÁCH ZA ROK 2013

| Ústav | Celoštátny zvoz | Eskorty na súdy /bez spolupráce s PZ/ | Eskorty na prokuratúry /bez spolupráce s PZ/ | Eskorty do zdravotníckych zariadení /bez spolupráce PZ/ | | | Priame eskorty do Nemocnice pre obv. a ods. /bez spol.PZ | Eskorty na pracoviská | Iné eskorty | Eskorty priame (premiestňovanie medzi ústavmi bez PZ) | Eskorty v spolupráci s PZ | Spolu |
|---|---|---|---|---|---|---|---|---|---|---|---|---|
| | | | | v pracovnom čase | v mimo pracovnom čase | hospitalizácia | | | | | | |
| **B.Bystrica** | 745 | 3293 | 376 | 1305 | 306 | 66 | 135 | 0 | 32 | 27 | 416 | **6701** |
| **B. B. Kráľová** | 0 | 116 | 0 | 1215 | 295 | 20 | 52 | 1795 | 292 | 4 | 0 | **3789** |
| **Bratislava** | 721 | 5013 | 147 | 747 | 259 | 276 | 179 | 287 | 10 | 110 | 84 | **7833** |
| **Dubnica n/V** | 0 | 66 | 6 | 2538 | 160 | 2 | 115 | 1701 | 1007 | 16 | 104 | **5715** |
| **Hrnčiarovce n/P** | 0 | 289 | 48 | 3358 | 640 | 0 | 203 | 144 | 166 | 10 | 43 | **4901** |
| **Ilava** | 9 | 2242 | 403 | 2447 | 365 | 0 | 455 | 733 | 50 | 33 | 809 | **7546** |
| **Košice** | 716 | 4611 | 300 | 731 | 94 | 220 | 27 | 1333 | 60 | 0 | 26 | **8118** |
| **Košice Šaca** | 0 | 56 | 2 | 1356 | 164 | 210 | 27 | 1871 | 200 | 0 | 0 | **3886** |
| **Leopoldov** | 0 | 2537 | 473 | 2827 | 404 | 8 | 230 | 890 | 320 | 85 | 395 | **8169** |
| **Levoča** | 0 | 218 | 6 | 898 | 76 | 2 | 19 | 910 | 15 | 0 | 0 | **2144** |
| **Nitra** | 1121 | 2936 | 239 | 727 | 88 | 155 | 96 | 177 | 47 | 98 | 566 | **6250** |
| **NR Chrenová** | 0 | 85 | 0 | 1479 | 101 | 0 | 39 | 333 | 385 | 24 | 0 | **2446** |
| **Prešov** | 0 | 2761 | 243 | 1682 | 67 | 38 | 94 | 63 | 1125 | 10 | 35 | **6118** |
| **Ružomberok** | 0 | 284 | 6 | 1806 | 199 | 2 | 56 | 1325 | 355 | 6 | 28 | **4067** |
| **Sabinov** | 0 | 113 | 3 | 1117 | 165 | 24 | 52 | 812 | 188 | 0 | 0 | **2474** |
| **Trenčín** | 0 | 55 | 0 | 6085 | 606 | 613 | 0 | 0 | 51 | 26 | 19 | **7455** |
| **Želiezovce** | 0 | 15 | 0 | 825 | 147 | 0 | 90 | 2183 | 141 | 6 | 0 | **3407** |
| **Žilina** | 0 | 3484 | 642 | 560 | 154 | 0 | 112 | 0 | 61 | 14 | 247 | **5274** |
| **SPOLU** | **3312** | **28174** | **2894** | **31703** | **4290** | **1636** | **1981** | **14557** | **4505** | **469** | **2772** | **96293** |

**POROVNANIE POČTU ESKORT OD ROKU 2009 DO ROKU 2013**
**(OKREM ESKORT NA PRACOVISKÁ)**

***Tabuľka č. 32***

| celkový počet | rok | | | | |
|---|---|---|---|---|---|
| | **2009** | **2010** | **2011** | **2012** | **2013** |
| eskort | 22 141 | 26 377 | 26 897 | 27 216 | 26 231 |
| eskortovaných | 71 414 | 86 105 | 83 785 | 84 708 | 80 197 |
| príslušníkov | 72 678 | 80 003 | 82 085 | 85 517 | 81 736 |

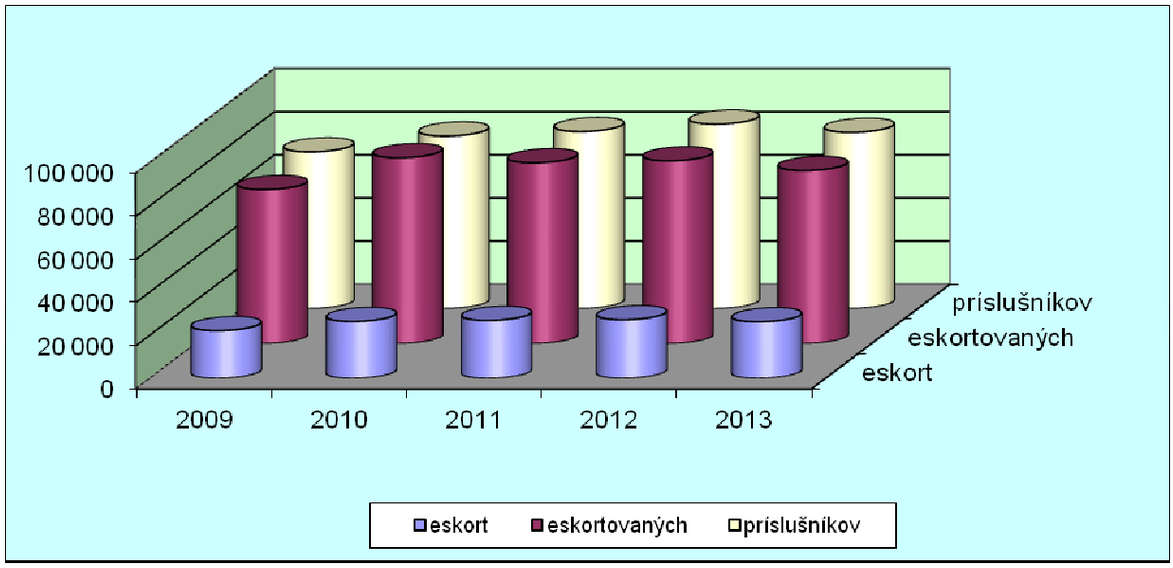

## EKONOMICKÁ ČINNOSŤ

### PLNENIE PRÍJMOV ŠTÁTNEHO ROZPOČTU PODĽA ORGANIZAČNÝCH ZLOŽIEK ZBORU V OBDOBÍ ROKOV 2011 - 2013

*Tabuľka č. 33*

| Organizačná zložka | Rok 2011 | Rok 2012 | Rok 2013 | | |
|---|---|---|---|---|---|
| | Plnenie príjmov (v €) | Plnenie príjmov (v €) | Upravený rozpočet príjmov (v €) | Plnenie príjmov (v €) | Plnenie príjmov (v %) |
| **B.Bystrica** | 135 989 | 177 583 | 123 833 | 179 091 | 144,62 |
| **B.B. - Kráľová** | 947 129 | 991 891 | 818 429 | 1 020 885 | 124,74 |
| **Bratislava** | 506 764 | 601 046 | 468 801 | 703 983 | 150,17 |
| **Dubnica** | 1 020 099 | 1 205 959 | 867 340 | 1 089 927 | 125,66 |
| **Hrnčiarovce** | 1 556 570 | 1 602 619 | 1 344 091 | 1 640 128 | 122,03 |
| **Ilava** | 555 275 | 570 450 | 617 116 | 841 099 | 136,30 |
| **Košice** | 235 655 | 246 239 | 195 366 | 304 202 | 155,71 |
| **Košice-Šaca** | 729 649 | 911 133 | 710 241 | 962 832 | 135,56 |
| **Leopoldov** | 1 816 356 | 2 131 376 | 1 827 150 | 2 153 638 | 117,87 |
| **Levoča** | 103 391 | 109 676 | 117 059 | 155 218 | 132,60 |
| **Nitra** | 130 371 | 125 804 | 89 571 | 141 986 | 158,52 |
| **Nitra-Chrenová** | 487 455 | 495 953 | 441 748 | 524 730 | 118,78 |
| **Prešov** | 647 065 | 720 971 | 561 892 | 725 288 | 129,08 |
| **Ružomberok** | 402 876 | 431 774 | 324 198 | 424 288 | 130,87 |
| **Sučany** | 390 236 | 381 400 | 378 250 | 504 782 | 133,45 |
| **Trenčín** | 2 005 743 | 2 308 425 | 2 063 144 | 2 338 000 | 113,32 |
| **Želiezovce** | 1 865 792 | 1 911 811 | 1 498 889 | 1 932 293 | 128,92 |
| **Žilina** | 54 960 | 58 261 | 26 520 | 55 727 | 210,13 |
| **GR ZVJS** | 346 697 | 347 244 | 309 156 | 337 220 | 109,08 |
| **Spolu ZVJS** | **13 938 072** | **15 329 615** | **12 782 794** | **16 035 317** | **125,44** |

## ČERPANIE ROZPOČTU BEŽNÝCH VÝDAVKOV NA 1 VÄZNENÚ OSOBU PODĽA ORGANIZAČNÝCH ZLOŽIEK ZBORU V ROKU 2013

*Tabuľka č. 34*

| Organizačná zložka | Upravený rozpočet | Čerpanie | Priemerný počet väznených osôb | Bežné výdavky na 1 väznenú osobu | Bežné výdavky na 1 väznenú osobu za deň |
|---|---|---|---|---|---|
| | (v €) | (v €) | v osobách | (v €) | (v €) |
| **B. Bystrica** | 6 063 509 | 6 063 509 | 281 | 21 578 | 59,12 |
| **B. B. - Kráľová** | 7 514 870 | 7 514 863 | 763 | 9 849 | 26,98 |
| **Bratislava** | 9 006 861 | 9 006 861 | 590 | 15 266 | 41,82 |
| **Dubnica** | 5 892 873 | 5 892 869 | 494 | 11 929 | 32,68 |
| **Hrnčiarovce** | 9 236 955 | 9 236 955 | 1 366 | 6 762 | 18,53 |
| **Ilava** | 8 686 094 | 8 686 094 | 719 | 12 081 | 33,10 |
| **Košice** | 7 862 459 | 7 862 459 | 663 | 11 859 | 32,49 |
| **Košice-Šaca** | 7 439 756 | 7 439 756 | 692 | 10 751 | 29,46 |
| **Leopoldov** | 15 535 727 | 15 535 695 | 1 251 | 12 419 | 34,02 |
| **Levoča** | 2 645 321 | 2 645 321 | 110 | 24 048 | 65,89 |
| **Nitra** | 6 118 178 | 6 118 178 | 299 | 20 462 | 56,06 |
| **Nitra-Chrenová** | 3 843 881 | 3 843 881 | 272 | 14 132 | 38,72 |
| **Prešov** | 8 551 783 | 8 551 445 | 628 | 13 617 | 37,31 |
| **Ružomberok** | 5 243 967 | 5 243 964 | 382 | 13 728 | 37,61 |
| **Sučany** | 5 314 579 | 5 314 578 | 411 | 12 931 | 35,43 |
| **Trenčín** | 7 230 708 | 7 230 707 | 259 | 27 918 | 76,49 |
| **Želiezovce** | 8 230 158 | 8 230 158 | 737 | 11 167 | 30,59 |
| **Žilina** | 4 518 235 | 4 518 234 | 216 | 20 918 | 57,31 |
| **GR ZVJS** | 15 004 791 | 15 004 227 | | 0 | 0,00 |
| **Spolu ZVJS** | **143 940 705** | **143 939 753** | **10 133** | **14 205** | **38,93** |

## Logistické zabezpečenie

**ŠTRUKTÚRA ÚSTAVOV K 31.12.2013**

***Tabuľka č. 35***

| Ústav | Kapacita | Priemerný stav obvinených a odsúdených | Využitie ubytovacích kapacít v % |
|---|---|---|---|
| **ÚVV Banská Bystrica** | 412 | 281,9 | 68,42 |
| **ÚVTOS Banská Bystrica - Kráľová** | 749 | 744,3 | 99,37 |
| **OO LRS Kováčová** | 19 | 18,4 | 96,84 |
| **ÚVV Bratislava** | 609 | 512,2 | 84,11 |
| **OO Bratislava** | 131 | 99 | 75,57 |
| **ÚVTOS Dubnica nad Váhom** | 516 | 493,5 | 95,64 |
| **ÚVTOS Hrnčiarovce nad Parnou** | 1 416 | 1 320,9 | 93,28 |
| **OO Hrnčiarovce nad Parnou** | 46 | 43 | 93,48 |
| **ÚVTOS a ÚVV Ilava** | 778 | 718,6 | 92,37 |
| **ÚVV a ÚVTOS Košice** | 756 | 657,1 | 86,92 |
| **ÚVTOS Košice - Šaca** | 790 | 692,1 | 87,61 |
| **ÚVTOS a ÚVV Leopoldov** | 1418 | 1250,3 | 88,17 |
| **ÚVTOS Levoča** | 112 | 109,8 | 98,04 |
| **ÚVV Nitra** | 402 | 302,4 | 75,22 |
| **ÚVTOS Nitra - Chrenová** | 295 | 273,2 | 92,61 |
| **ÚVV a ÚVTOS Prešov** | 196 | 213,6 | 108,98 |
| **Oddelenie výkonu trestu Sabinov** | 366 | 305,4 | 83,44 |
| **OO Prešov** | 173 | 102 | 58,96 |
| **ÚVTOS Ružomberok** | 375 | 381,9 | 101,84 |
| **ÚVTOS pre mladistvých Sučany** | 510 | 411,3 | 80,65 |
| **Nemocnica a ÚVTOS Trenčín** | 120 | 175,4 | 146,17 |
| **OO Opatovce** | 53 | 54,8 | 103,4 |
| **OO LRS Omšenie** | 10 | 7,2 | 72 |
| **ÚVTOS Želiezovce** | 680 | 676,7 | 99,51 |
| **OO ŠS Santovka** | 0 | 0 | 0 |
| **OO Rimavská Sobota - Sabová** | 79 | 63,2 | 80 |
| **ÚVV Žilina** | 291 | 216,2 | 74,3 |
| **CELKOM** | **11 302** | **10 124,4** | **89,58** |

## Zamestnávanie obvinených a odsúdených v roku 2013

*Tabuľka č. 36*

| Por. číslo | Ústavy | Priemerný denný počet obvinených a odsúdených | | | % zamestnanosti | Priemerný hodinový zárobok zaradených v €/hod. |
|---|---|---|---|---|---|---|
| | | Celkom | Zahrnutých do evidencie zamestnanosti | Celkom zaradených do práce | | |
| 1 | Banská Bystrica | 281 | 102 | 102 | 100,00 | 0,68 |
| 2 | B. Bystrica - Kráľová | 763 | 614 | 319 | 51,95 | 0,70 |
| 3 | Bratislava | 590 | 181 | 181 | 100,00 | 0,88 |
| 4 | Dubnica | 494 | 383 | 326 | 85,12 | 0,77 |
| 5 | Hrnčiarovce | 1 366 | 980 | 771 | 78,67 | 0,66 |
| 6 | Ilava | 719 | 532 | 384 | 72,18 | 0,58 |
| 7 | Košice | 663 | 267 | 114 | 42,70 | 0,70 |
| 8 | Košice-Šaca | 692 | 564 | 243 | 43,09 | 0,84 |
| 9 | Leopoldov | 1 251 | 821 | 596 | 72,59 | 0,84 |
| 10 | Levoča | 110 | 97 | 62 | 63,92 | 0,89 |
| 11 | Nitra | 299 | 64 | 64 | 100,00 | 0,78 |
| 12 | Nitra - Chrenová | 272 | 239 | 239 | 100,00 | 0,59 |
| 13 | Prešov | 628 | 377 | 212 | 56,23 | 0,90 |
| 14 | Ružomberok | 382 | 330 | 150 | 45,45 | 0,71 |
| 15 | Sučany | 411 | 315 | 172 | 54,60 | 0,78 |
| 16 | Trenčín | 259 | 93 | 93 | 100,00 | 0,95 |
| 17 | Želiezovce | 737 | 661 | 419 | 63,39 | 0,78 |
| 18 | Žilina | 216 | 21 | 21 | 100,00 | 0,95 |
| **Spolu** | | **10 133** | **6 641** | **4 468** | **67,28** | **0,75** |

***Graf k tabuľke č. 36***

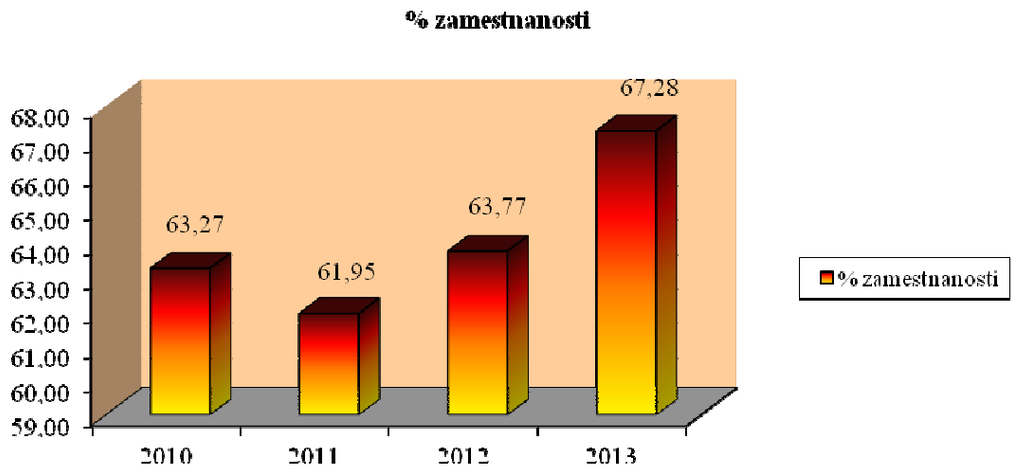


***Graf k tabuľke č. 36***

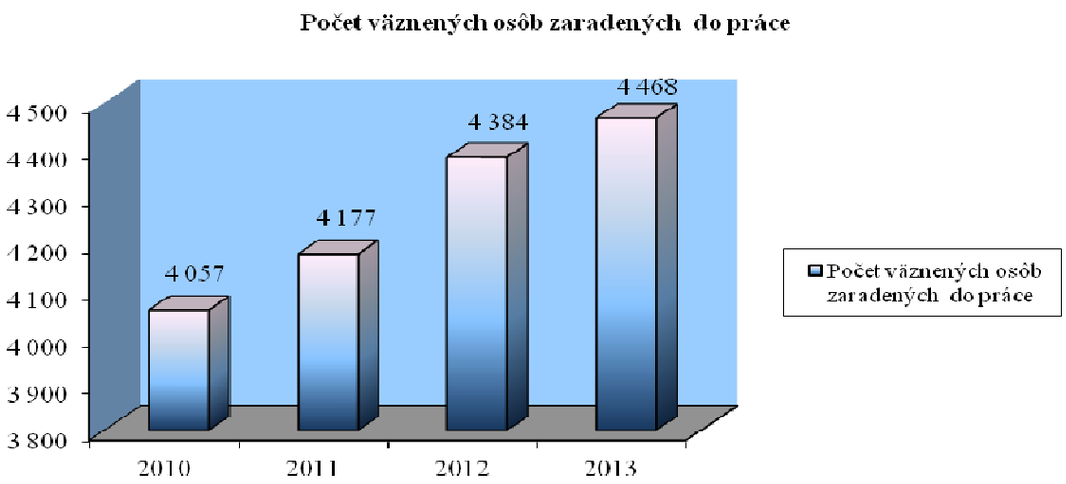


***Graf k tabuľke č. 36***

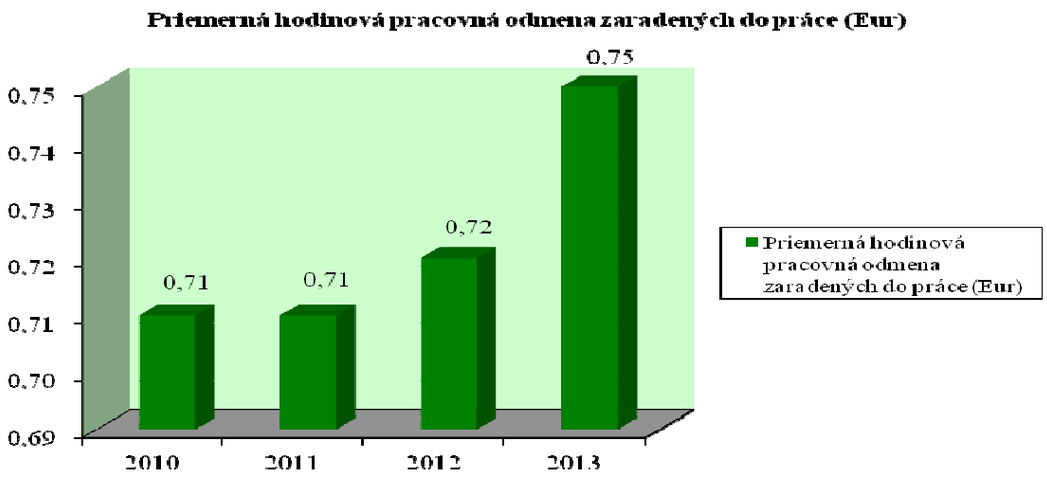

## Zdravotná starostlivosť

### ZDRAVOTNÝ STAV PRÍSLUŠNÍKOV PODĽA ZDRAVOTNEJ KLASIFIKÁCIE

*Tabuľka č. 37*

| Zdravotná klasifikácia | Rok | | | | |
|---|---|---|---|---|---|
| | 2009 | 2010 | 2011 | 2012 | 2013 |
| A | 94,39 | 95,19 | 95,14 | 94,78 | 93,46 |
| C | 5,61 | 4,76 | 4,8 | 4,42 | 3,31 |
| D | 0,00 | 0,05 | 0,05 | 0,47 | 1,30 |

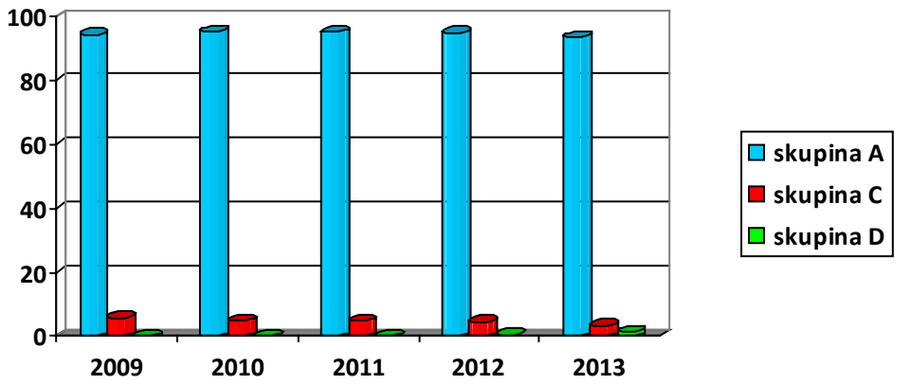


### POČET OŠETRENÝCH A VYŠETRENÝCH PRÍSLUŠNÍKOV VO VŠEOBECNÝCH AMBULANCIÁCH

| Ukazovateľ | 2009 | 2010 | 2011 | 2012 | 2013 |
|---|---|---|---|---|---|
| Počet ošetrených a vyšetrených | 30 078 | 27 876 | 28 477 | 19 050 | 21 904 |
| Počet ošetrení a vyšetrení na 1 poistenca/rok | 6,76 | 4,37 | 6,54 | 4,30 | 4,90 |

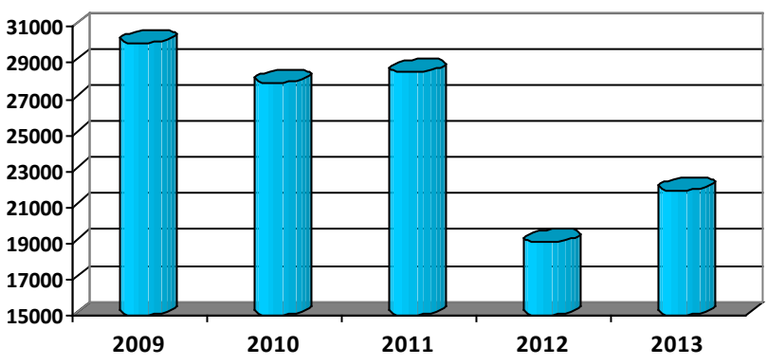

## POČET OŠETRENÝCH A VYŠETRENÝCH PRÍSLUŠNÍKOV V STOMATOLOGICKÝCH AMBULANCIÁCH

*Tabuľka č. 39*

| Ukazovateľ | 2009 | 2010 | 2011 | 2012 | 2013 |
|---|---|---|---|---|---|
| Počet ošetrených a vyšetrených | 5 210 | 5 980 | 2 273 | 1 499 | 1 229 |
| Počet ošetrení a vyšetrení na 1 poistenca/rok | 1,17 | 0,93 | 0,522 | 0,34 | 0,27 |
| Počet výkonov | 4 948 | 6 111 | 2 142 | 1 402 | 1 706 |

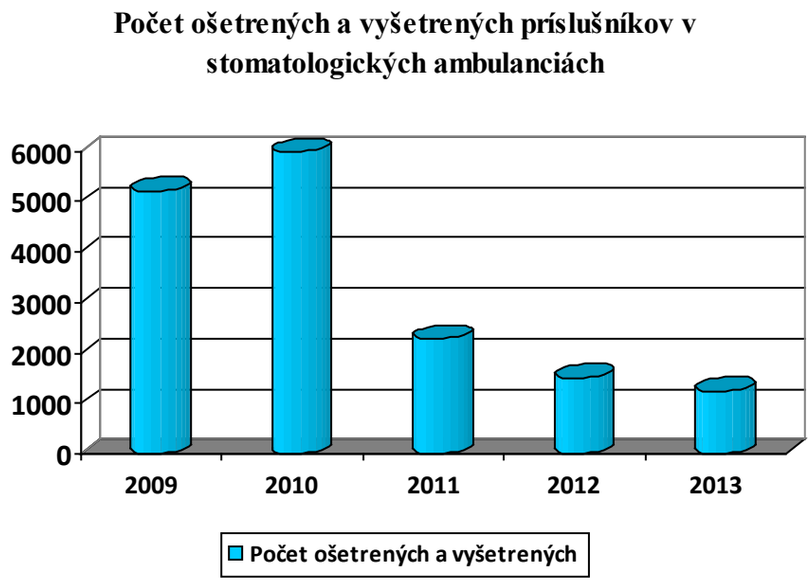


## PREHĽAD ČINNOSTI STOMATOLOGICKÝCH LABORATÓRIÍ

*Tabuľka č. 40*

| Príslušníci | | | | Obvinení, odsúdení | | | |
|---|---|---|---|---|---|---|---|
| Snímacie | Fixné | Opravy | RTG | Snímacie | Fixné | Opravy | RTG |
| 21 | 13 | 15 | 143 | 258 | 55 | 70 | 418 |
| Spolu: 192 | | | | Spolu: 801 | | | |
| Spolu: 993 | | | | | | | |

**Prehľad činnosti stomatologických laboratórií - počty zubných protéz**

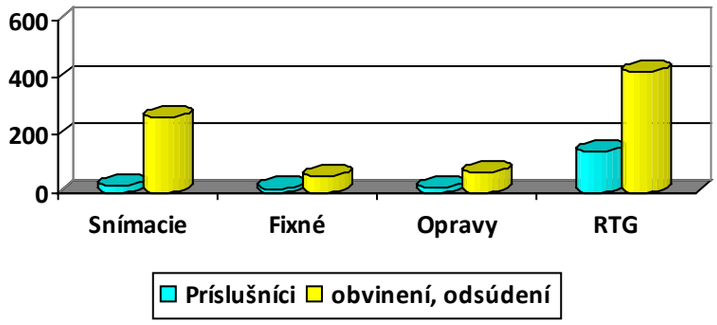


**PREHĽAD DOČASNEJ NESCHOPNOSTI K VÝKONU SLUŽBY PRÍSLUŠNÍKOV ZBORU PRE CHOROBU A ÚRAZ**

***Tabuľka č. 41***

| Rok | Priemerné % dočasnej neschopnosti | Priemerná dĺžka trvania | Počet dní |
|---|---|---|---|
| 2009 | 2,17 | 14,62 | 30413 |
| 2010 | 1,70 | 12,36 | 27 377 |
| 2011 | 2,06 | 12,09 | 33 364 |
| 2012 | 1,89 | 12,26 | 30 552 |
| 2013 | 2,19 | 12,63 | 35 780 |

**POČET OŠETRENÝCH A VYŠETRENÝCH OBVINENÝCH A ODSÚDENÝCH VO VŠEOBECNÝCH AMBULANCIÁCH**

***Tabuľka č. 42***

| Ukazovateľ | 2009 | 2010 | 2011 | 2012 | 2013 |
|---|---|---|---|---|---|
| Počet ošetrených a vyšetrených osôb | 210 539 | 228 414 | 239 826 | 258 436 | 268 307 |
| Počet vyšetrení na 1 osobu/rok | 23,05 | 22,81 | 22,5 | 24,10 | 26,48 |

**POČET OŠETRENÝCH A VYŠETRENÝCH OBVINENÝCH A ODSÚDENÝCH V STOMATOLOGICKÝCH AMBULANCIÁCH**

***Tabuľka č. 43***

| Ukazovateľ | 2009 | 2010 | 2011 | 2012 | 2013 |
|---|---|---|---|---|---|
| Počet ošetrených a vyšetrených osôb | 22167 | 27 819 | 30 723 | 30 452 | 26 309 |
| Počet výkonov | 28540 | 28217 | 31 496 | 39 581 | 30 426 |
| Počet ošetrení na 1 osobu/rok | 2,42 | 2,81 | 2,88 | 2,84 | 2,60 |

## POČET ZÁCHYTOV DROGOVO ZÁVISLÝCH OSÔB V ÚSTAVOCH

*Tabuľka č. 44*

| Rok | Počet záchytov |
|---|---|
| 2009 | 895 |
| 2010 | 876 |
| 2011 | 921 |
| 2012 | 827 |
| 2013 | 785 |

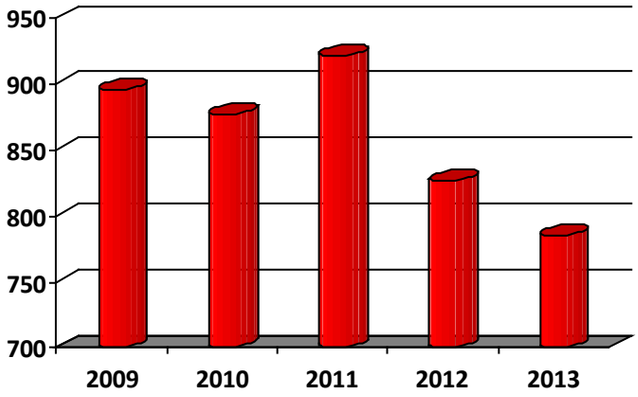


## PREHĽAD VYKONANÝCH OCHRANNÝCH LIEČENÍ

*Tabuľka č. 45*

| Psychiatrické oddelenia | 2009 | 2010 | 2011 | 2012 | 2013 |
|---|---|---|---|---|---|
| **Leopoldov** | 87 | 106 | 81 | 99 | 94 |
| **Trenčín** | 81 | 143 | 93 | 144 | 127 |
| **Košice** | 36 | 32 | 32 | - | - |
| **Košice - Šaca** | - | - | - | 26 | 32 |
| **Hrnčiarovce n/P** | 165 | 157 | 146 | 184 | 178 |
| **Celkom** | **369** | **438** | **352** | **453** | **431** |

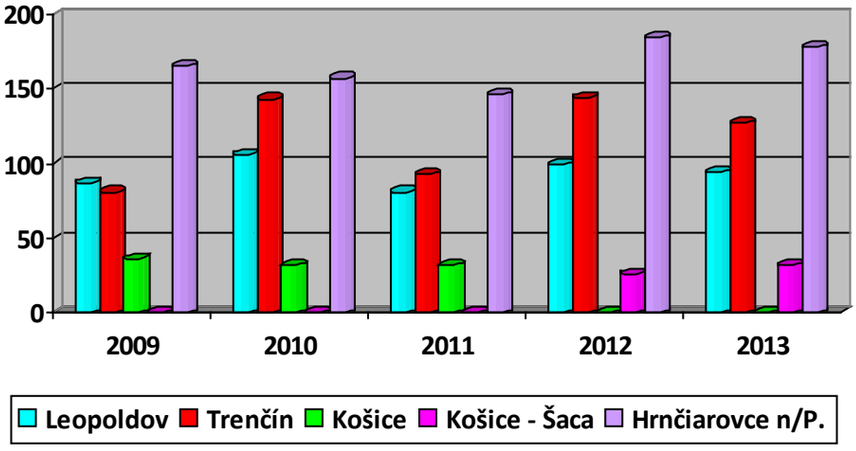

## PREHĽAD VYKONANÝCH DOBROVOĽNÝCH LIEČENÍ V ZBORE

*Tabuľka č. 46*

| Ústav | 2009 | 2010 | 2011 | 2012 | 2013 |
|---|---|---|---|---|---|
| **Sučany** | 38 | 27 | 34 | 31 | 25 |
| **Hrnčiarovce** | 4 | 13 | 0 | 0 | 0 |
| **Celkom** | **42** | **40** | **34** | **31** | **25** |

ň

## PREHĽAD ŠTATISTICKÝCH UKAZOVATEĽOV NEMOCNICE PRE OBVINENÝCH A ODSÚDENÝCH A ÚVTOS TRENČÍN PODĽA JEDNOTLIVÝCH ODDELENÍ ZA ROK 2013

*Tabuľka č. 47*

| Oddelenie | Prijatí | | Spolu | Prepustení | Ošetr. dni | Priemerná ošetr. doba | Obložnosť |
|---|---|---|---|---|---|---|---|
| | M | Ž | | | | | |
| **Interné** | 752 | 43 | **795** | 810 | 9 401 | 11,61 | 79 % |
| **Neurológia a iné šp. odbory** | 523 | 56 | **579** | 589 | 7 610 | 12,92 | 85 % |
| **TARCH** | 137 | 3 | **140** | 147 | 6373 | 43,35 | 84 % |
| **Psych. liečb. pob** | 413 | 59 | **472** | 487 | 10 453 | 21,46 | 76 % |
| **U-PAL** | 0 | 30 | **30** | 35 | 4 187 | 119,63 | - |
| **A-PAL** | 1 | 25 | **26** | 24 | 1 296 | 54,00 | - |
| **PAL spolu** | 1 | 55 | **56** | 59 | 5 483 | 92,93 | - |
| **U-OPL** | 52 | 0 | **52** | 62 | 6 213 | 100,21 | - |
| **A-OPL** | 41 | 0 | **41** | 37 | 2 537 | 68,57 | - |
| **OPL spolu** | 93 | 0 | **93** | 99 | 8 750 | 88,38 | - |
| **PSCH spolu** | 507 | 114 | **621** | 645 | 24 686 | 38,27 | 74 % |
| **SPE** | - | - | **-** | - | - | - | - |
| **Chirurgia** | 257 | 21 | **278** | 280 | 2 230 | 7,96 | 56 % |
| **Nemocnica CELKOM** | **2 176** | **237** | **2 413** | **2 471** | **50 300** | **20,36** | **73 %** |

*Legenda:*
*TaRCH – tuberkulózy a respiračných chorôb*
*U-PAL – ústavná protialkoholická liečba*
*A-PAL – ambulantná protialkoholická liečba*
*PAL spolu – protialkoholická liečba spolu*
*U-OPL – ústavná ochranná protitoxikomanická liečba*
*A-OPL – ambulantná ochranná protitoxikomanická liečba*
*OPL spolu – protitoxikomanická liečba spolu*

## Personálna práca

### PLNENIE POČTOV PRACOVNÍKOV ZBORU

*Tabuľka č. 48*

| Ukazovateľ | Pracovníci spolu | Príslušníci | Zamestnanci |
|---|---|---|---|
| **systemizovaný počet** | 5 663 | 4604 | 699 |
| **rezerva** | | 279 | 81 |
| **skutočný počet k 31.12.2013** | 5204 | 4506 | 698 |
| **priemerné evidenčné stavy** | 5176,1 | 4472,6 | 703,5 |

*Grafy k tabuľke č. 47*

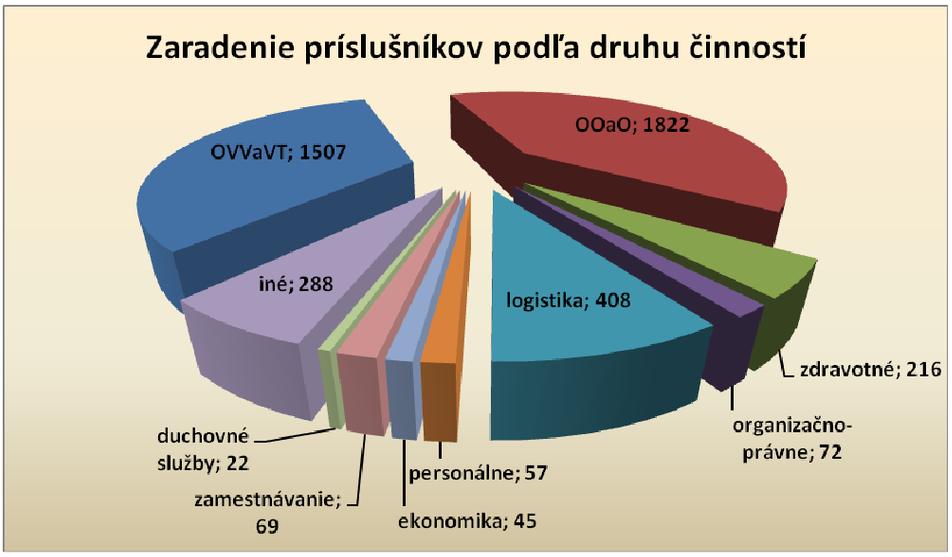


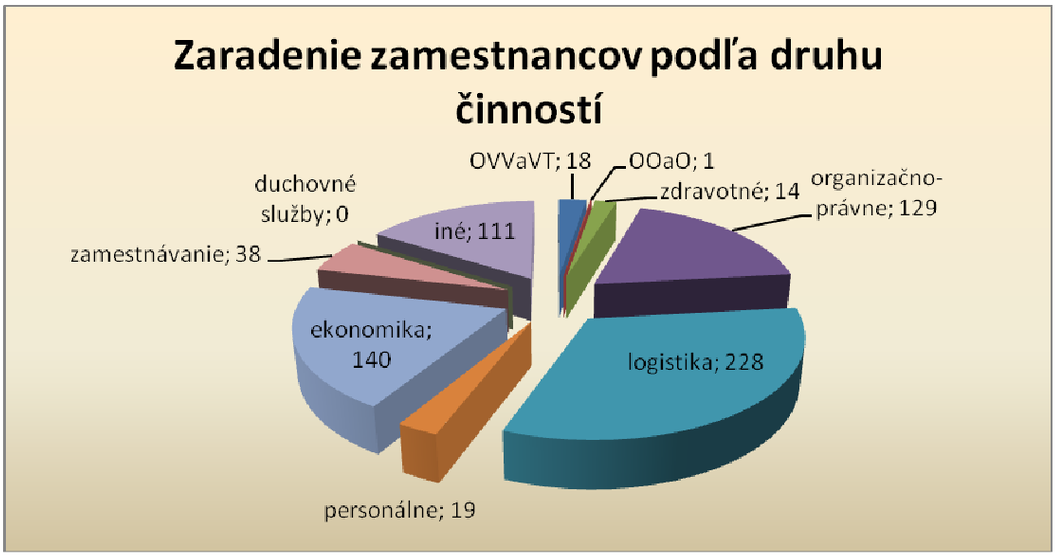

## ŠTRUKTURÁLNY PREHĽAD PRÍSLUŠNÍKOV K 31.12. KALENDÁRNEHO ROKA

*Tabuľka č. 49*

| Ukazovateľ | | 2009 | 2010 | 2011 | 2012 | 2013 |
|---|---|---|---|---|---|---|
| **V e k** | do 25 rokov | 307 | 388 | 315 | 230 | 195 |
| | od 25 do 30 rokov | 684 | 717 | 709 | 692 | 654 |
| | od 30 do 35 rokov | 918 | 986 | 983 | 957 | 918 |
| | od 35 do 40 rokov | 804 | 847 | 899 | 949 | 996 |
| | od 40 do 45 rokov | 711 | 678 | 710 | 735 | 811 |
| | od 45 do 50 rokov | 553 | 489 | 521 | 524 | 549 |
| | nad 50 rokov | 507 | 339 | 314 | 337 | 383 |
| | **s p o l u** | **4484** | **4444** | **4451** | **4424** | **4506** |
| | priemerný vek príslušníkov v rokoch | 38 | 36,8 | 36,3 | 37,6 | 38,2 |
| **Dĺžka služby v zbore** | do 5 rokov | 1284 | 1460 | 1400 | 1404 | 1207 |
| | od 5 do 10 rokov | 922 | 995 | 1123 | 1118 | 1201 |
| | od 10 do 15 rokov | 923 | 959 | 929 | 875 | 977 |
| | od 15 do 20 rokov | 652 | 639 | 642 | 602 | 562 |
| | od 20 do 25 rokov | 507 | 319 | 294 | 357 | 436 |
| | od 25 do 30 rokov | 152 | 61 | 59 | 66 | 117 |
| | nad 30 rokov | 44 | 11 | 4 | 2 | 6 |
| | **s p o l u** | **4484** | **4444** | **4451** | **4451** | **4506** |
| | priemerná dĺžka služby príslušníkov v rokoch | 14,2 | 11,7 | 9,9 | 9 | 10,9 |
| **Dosiahnuté vzdelanie** | základné + stredné odborné vzdelanie | 47 | 0 | 0 | 0 | 0 |
| | % z celkového počtu | 1,0% | 0,0% | 0,0% | 0,0% | 0,0% |
| | úplné stredné | 3356 | 3288 | 3225 | 2956 | 2928 |
| | % z celkového počtu | 76,7% | 74,8% | 74,0% | 66,8% | 65,0% |
| | vysokoškolské I. stupňa | 205 | 243 | 237 | 263 | 308 |
| | % z celkového počtu | 3,5% | 4,6% | 5,5% | 5,9% | 6,8% |
| | vysokoškolské II. stupňa | 876 | 913 | 989 | 1205 | 1270 |
| | % z celkového počtu | 18,8% | 19,5% | 20,5% | 27,2% | 28,2% |
| | **s p o l u** | **4484** | **4444** | **4451** | **4424** | **4506** |

***Grafy k tabuľke č. 49***

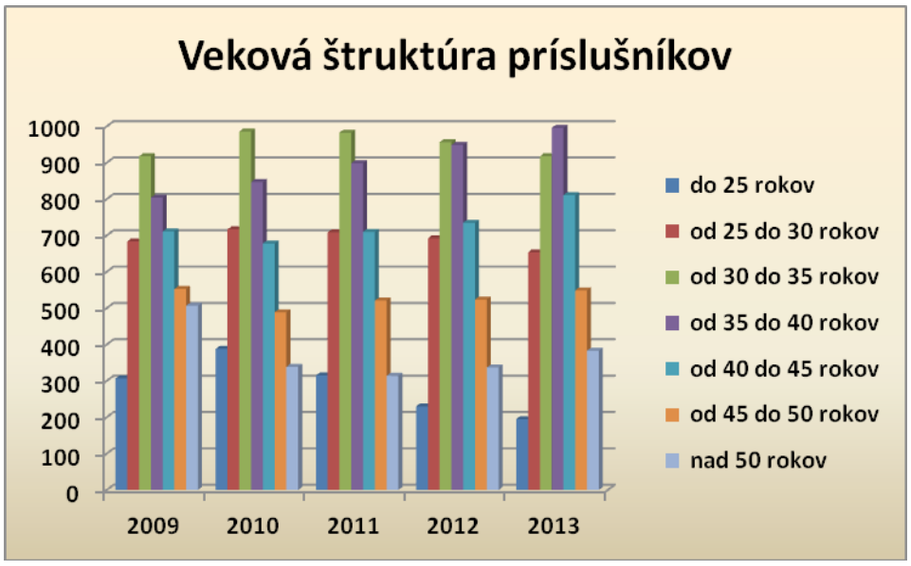


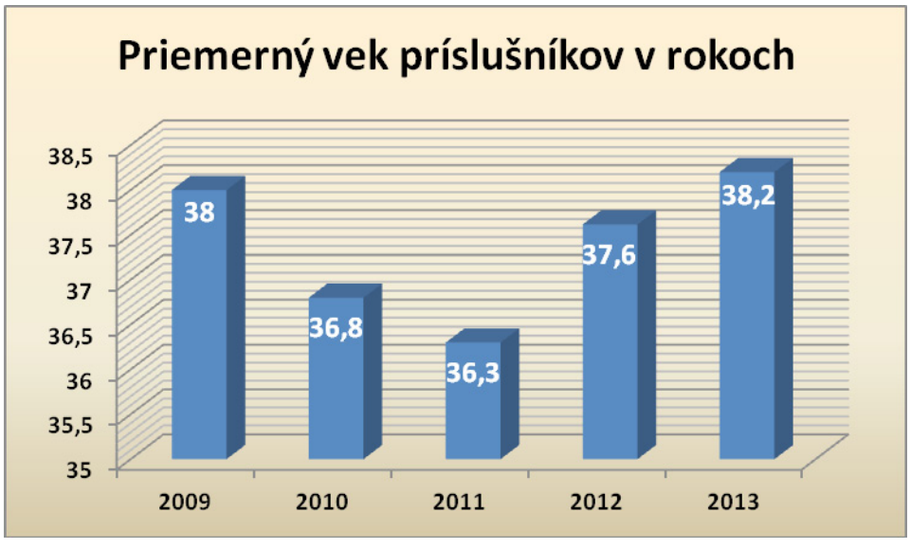


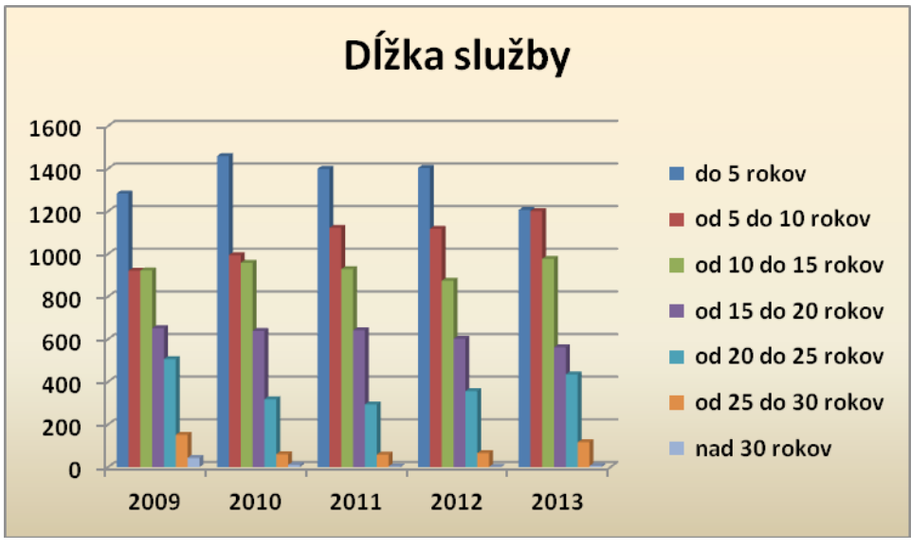

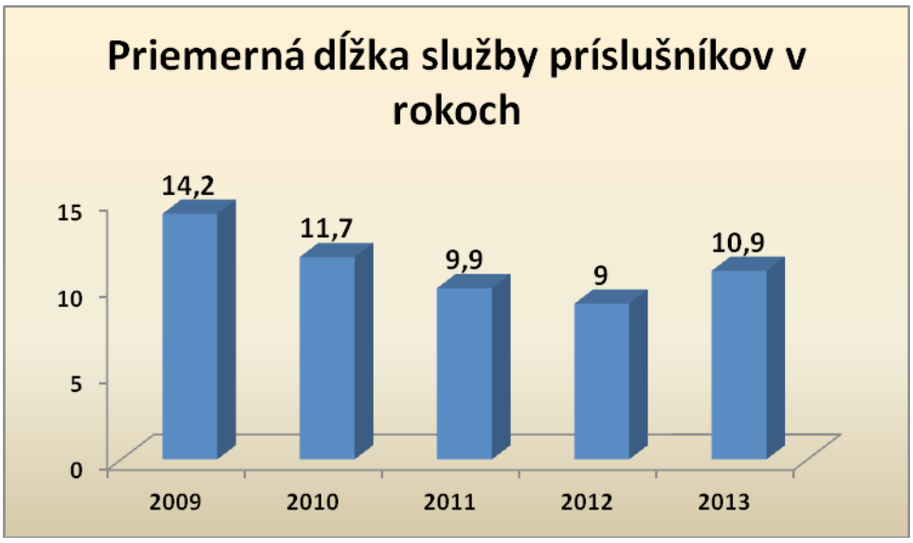
Priemerná dĺžka služby príslušníkov v rokoch
15
10
5
0
14,2
11,7
9,9
9
10,9
2009
2010
2011
2012
2013

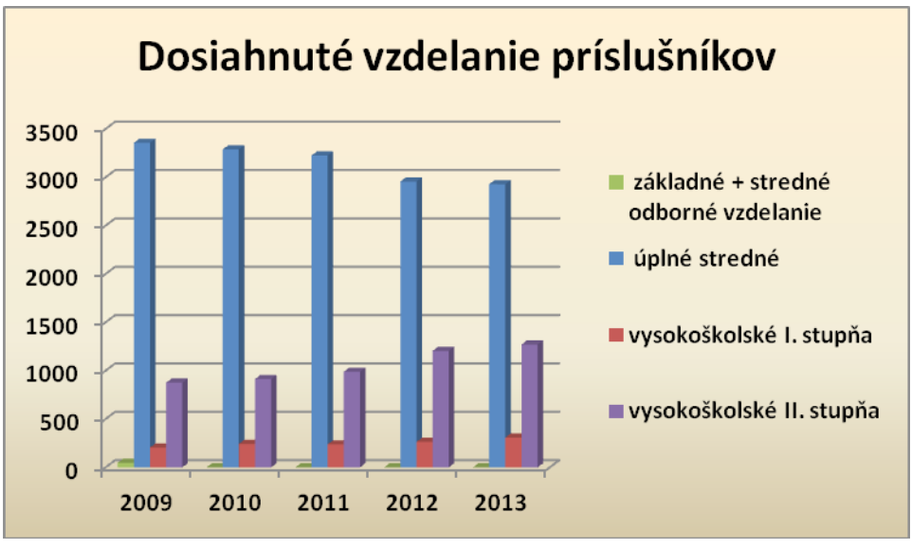
Dosiahnuté vzdelanie príslušníkov
3500
3000
2500
2000
1500
1000
500
0
2009
2010
2011
2012
2013
základné + stredné odborné vzdelanie
úplné stredné
vysokoškolské I. stupňa
vysokoškolské II. stupňa

## Sociálne zabezpečenie

***Tabuľka č. 50***

| | | | |
|---|---|---|---|
| **A. I. Príjmy podľa § 94 okrem ods. 1. písm. c)** | | | **28 904 589,92** |
| - poistné na nemocenské zabezpečenie | príslušník | (1,4 %) | 932 601,82 |
| | služobný úrad | (1,4 %) | 932 601,82 |
| - poistné na úrazové zabezpečenie | služobný úrad | (0,8 %) | 533 001,38 |
| - poistné na dôchodkové zabezpečenie | príslušník | (5,0/7,0 %) | 4 120 001,45 |
| | služobný úrad | (17,0/20,0 %) | 12 506 510,00 |
| - poistné na invalidné výsluhové zabezpečenie | príslušník | (3,0 %) | 1 998 056,62 |
| | služobný úrad | (3,0 %) | 1 998 056,62 |
| - poistné na výsluhový príspevok | príslušník | (1,0 %) | 437 435,72 |
| | služobný úrad | (1,0 %) | 437 435,72 |
| - poistné na dôch. zab. platené štátom (§94 ods.1 písm.b, e) | | | 82 444,76 |
| - príspevok z rozpočtu MS na rekreácie (§ 94 ods.1 písm.d) | | | 0,00 |
| - príspevok z rozpočtu GR ZVJS na rekreácie (§ 94 ods.1 písm.d) | | | 0,00 |
| - regresy | | | 0,00 |
| - ostatné (§ 94 ods.1 písm.e-i) | | | 67 182,65 |
| - príspevok z rozpočtu na dotáciu OÚ | | | 4 820 000,00 |
| - zostatok prostriedkov OÚ z roku 2011 | | | 39 261,36 |
| **A. II. Príjmy podľa § 94ods.1 písm.c) (MPSVaR)** | | | **12 980,00** |
| **B. Výdavky celkom** | | | **28 840 228,37** |
| ***z toho*** | | | |
| **B. 1. Dávky sociálneho zabezpečenia** | | | **28 836 113,15** |
| I. Dávky nemocenského zabezpečenia spolu | | | 465 267,64 |
| II. Dôchodkové dávky výsluhového zabezpečenia spolu | | | 26 529 035,61 |
| z toho vrátenie príspevku na dotáciu OÚ | | | 455 941,00 |
| III. Dôchodkové dávky z invalidného poist. spolu | | | 1 815 405,50 |
| IV. Dávky úrazového zabezpečenia spolu | | | 26 404,40 |
| **B. 2. Výdavky hradené z príjmov A II.** | | | **4 115,22** |
| I. Štátne sociálne dávky spolu | | | 3 827,84 |
| II. Odvod zostatku MPSVaR | | | 287,38 |
| **C. Rozdiel (A-B)** | | | **77 341,55** |

## Vzdelávanie príslušníkov a zamestnancov zboru

### PREHĽAD O POČTE VYŠKOLENÝCH PRÍSLUŠNÍKOV ZBORU A ZAMESTNANCOV ZBORU V ROKU 2013

*Tabuľka č. 51*

| Vzdelávacia aktivita | | Počet vyškolených | Spolu |
|---|---|---|---|
| **Základný výcvik** | | 125 | **125** |
| **Odborné vzdelávanie príslušníkov ZVJS** | ZOV | 176 | **408** |
| | ŠOV | 232 | |
| **Odborné vzdelávanie zamestnancov ZVJS** | | 29 | **29** |
| **Špecializačné vzdelávanie príslušníkov ZVJS** | OK justičnej stráže | 22 | **130** |
| | OK vedúcich zmien | 32 | |
| | OK referentov režimu | 35 | |
| | SPV | 38 | |
| | OK PBS | 0 | |
| | OK psovodov | 3 | |
| **SPOLU** | | **692** | |

***Graf k tabuľke č. 51: Percentuálne vyjadrenie vyškolených príslušníkov a zamestnancov v jednotlivých vzdelávacích aktivitách v roku 2013***

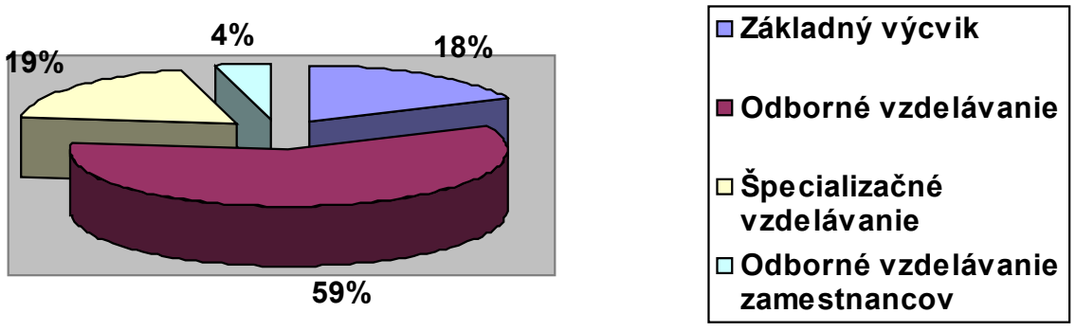

# DUCHOVNÁ SLUŽBA

## PREHĽAD O POSKYTOVANÍ KATOLÍCKEJ DUCHOVNEJ SLUŽBY VO VÝKONE VÄZBY ZA ROK 2013

*Tabuľka č. 52*

| Výkon väzby | sv. omše | | liturgia slova | | rozhovory | | katechézy | | bibl. hodiny | | spevokol | | TV a video | | kult. program | | predn., besedy | | pobožnosti | | ružence, kríž.cesty | | SPOLU | |
|---|---|---|---|---|---|---|---|---|---|---|---|---|---|---|---|---|---|---|---|---|---|---|---|---|
| **štandardný režim** | **akcií** | **účasť** | **akcií** | **účasť** | **akcií** | **účasť** | **akcií** | **účasť** | **akcií** | **účasť** | **akcií** | **účasť** | **akcií** | **účasť** | **akcií** | **účasť** | **akcií** | **účasť** | **akcií** | **účasť** | **akcií** | **účasť** | **akcií** | **účasť** |
| **muži** | 433 | 2242 | 71 | 192 | 1264 | 1504 | 277 | 1154 | 66 | 288 | 2 | 3 | 65 | 406 | 1 | 14 | 21 | 91 | 50 | 115 | 48 | 177 | **2298** | **6186** |
| **ženy** | 106 | 270 | 14 | 41 | 274 | 311 | 75 | 179 | 8 | 15 | 1 | 2 | 19 | 62 | 0 | 0 | 2 | 30 | 17 | 51 | 11 | 22 | **527** | **983** |
| **mladiství** | 32 | 128 | 2 | 4 | 78 | 85 | 21 | 87 | 0 | 0 | 1 | 4 | 7 | 35 | 0 | 0 | 0 | 0 | 0 | 0 | 3 | 6 | **144** | **349** |
| **zmiernený režim** | **akcií** | **účasť** | **akcií** | **účasť** | **akcií** | **účasť** | **akcií** | **účasť** | **akcií** | **účasť** | **akcií** | **účasť** | **akcií** | **účasť** | **akcií** | **účasť** | **akcií** | **účasť** | **akcií** | **účasť** | **akcií** | **účasť** | **akcií** | **účasť** |
| **muži** | 206 | 1572 | 19 | 28 | 279 | 440 | 111 | 708 | 17 | 96 | 4 | 39 | 46 | 282 | 0 | 0 | 0 | 0 | 22 | 99 | 21 | 121 | **725** | **3385** |
| **ženy** | 67 | 202 | 2 | 2 | 81 | 110 | 33 | 111 | 5 | 10 | 2 | 2 | 16 | 65 | 0 | 0 | 0 | 0 | 8 | 15 | 10 | 20 | **224** | **537** |
| **mladiství** | 24 | 68 | 0 | 0 | 25 | 35 | 22 | 62 | 8 | 11 | 0 | 0 | 5 | 12 | 0 | 0 | 0 | 0 | 4 | 5 | 5 | 10 | **93** | **203** |
| **kolúzna väzba** | **akcií** | **účasť** | **akcií** | **účasť** | **akcií** | **účasť** | **akcií** | **účasť** | **akcií** | **účasť** | **akcií** | **účasť** | **akcií** | **účasť** | **akcií** | **účasť** | **akcií** | **účasť** | **akcií** | **účasť** | **akcií** | **účasť** | **akcií** | **účasť** |
| **muži** | 52 | 80 | 15 | 15 | 135 | 161 | 67 | 96 | 14 | 20 | 0 | 0 | 12 | 27 | 0 | 0 | 0 | 0 | 3 | 3 | 2 | 2 | **300** | **404** |
| **ženy** | 10 | 10 | 0 | 0 | 10 | 10 | 11 | 11 | 4 | 4 | 0 | 0 | 0 | 0 | 0 | 0 | 0 | 0 | 1 | 1 | 1 | 1 | **37** | **37** |
| **SPOLU** | **930** | **4572** | **123** | **282** | **2146** | **2656** | **617** | **2408** | **122** | **444** | **10** | **50** | **170** | **889** | **1** | **14** | **23** | **121** | **105** | **289** | **101** | **359** | **4348** | **12084** |

## PREHĽAD O POSKYTOVANÍ KATOLÍCKEJ DUCHOVNEJ SLUŽBY VO VÝKONE TRESTU ODŇATIA SLOBODY ZA ROK 2013

*Tabuľka č. 53*

| Výkon trestu MUŽI | sv. omše | | liturgia slova | | rozhovory | | katechézy | | bibl. hodiny | | spevokol | | TV a video | | kult. program | | predn., besedy | | pobožnosti | | ružence, kríž.cesty | | SPOLU | |
|---|---|---|---|---|---|---|---|---|---|---|---|---|---|---|---|---|---|---|---|---|---|---|---|---|
| **MSS** | 858 | 12851 | 49 | 312 | 2428 | 2545 | 574 | 7781 | 119 | 842 | 313 | 987 | 22 | 173 | 13 | 1082 | 103 | 781 | 108 | 1050 | 174 | 1554 | **4761** | **29958** |
| **SSS** | 813 | 9963 | 27 | 182 | 1785 | 2758 | 825 | 9991 | 81 | 672 | 196 | 846 | 180 | 1372 | 7 | 329 | 77 | 597 | 175 | 2094 | 124 | 1577 | **4290** | **30381** |
| **MxSS** | 422 | 2578 | 7 | 40 | 599 | 1260 | 275 | 2255 | 63 | 262 | 39 | 78 | 51 | 433 | 0 | 0 | 33 | 113 | 114 | 875 | 122 | 675 | **1725** | **8569** |
| **Doživotné tresty** | **akcií** | **účasť** | **akcií** | **účasť** | **akcií** | **účasť** | **akcií** | **účasť** | **akcií** | **účasť** | **akcií** | **účasť** | **akcií** | **účasť** | **akcií** | **účasť** | **akcií** | **účasť** | **akcií** | **účasť** | **akcií** | **účasť** | **akcií** | **účasť** |
| **D1** | 28 | 48 | 1 | 3 | 104 | 138 | 40 | 73 | 18 | 18 | 0 | 0 | 0 | 0 | 0 | 0 | 0 | 0 | 7 | 12 | 11 | 11 | **209** | **303** |
| **D2** | 13 | 41 | 0 | 0 | 73 | 115 | 13 | 41 | 0 | 0 | 0 | 0 | 0 | 0 | 0 | 0 | 0 | 0 | 2 | 6 | 0 | 0 | **101** | **203** |
| **otvorené oddelenia** | **akcií** | **účasť** | **akcií** | **účasť** | **akcií** | **účasť** | **akcií** | **účasť** | **akcií** | **účasť** | **akcií** | **účasť** | **akcií** | **účasť** | **akcií** | **účasť** | **akcií** | **účasť** | **akcií** | **účasť** | **akcií** | **účasť** | **akcií** | **účasť** |
| | 189 | 1269 | 0 | 0 | 773 | 792 | 105 | 516 | 27 | 274 | 0 | 0 | 8 | 85 | 1 | 4 | 0 | 0 | 4 | 58 | 56 | 460 | **1163** | **3458** |
| **výkon ochranného liečenia** | **akcií** | **účasť** | **akcií** | **účasť** | **akcií** | **účasť** | **akcií** | **účasť** | **akcií** | **účasť** | **akcií** | **účasť** | **akcií** | **účasť** | **akcií** | **účasť** | **akcií** | **účasť** | **akcií** | **účasť** | **akcií** | **účasť** | **akcií** | **účasť** |
| | 67 | 274 | 1 | 4 | 55 | 55 | 37 | 135 | 27 | 121 | 0 | 0 | 2 | 12 | 0 | 0 | 0 | 0 | 0 | 0 | 5 | 16 | **194** | **617** |
| **OŠZ *** | **akcií** | **účasť** | **akcií** | **účasť** | **akcií** | **účasť** | **akcií** | **účasť** | **akcií** | **účasť** | **akcií** | **účasť** | **akcií** | **účasť** | **akcií** | **účasť** | **akcií** | **účasť** | **akcií** | **účasť** | **akcií** | **účasť** | **akcií** | **účasť** |
| | 87 | 305 | 1 | 6 | 252 | 281 | 61 | 229 | 18 | 74 | 0 | 0 | 0 | 0 | 0 | 0 | 0 | 0 | 0 | 0 | 1 | 7 | **420** | **902** |
| **OBR **** | **akcií** | **účasť** | **akcií** | **účasť** | **akcií** | **účasť** | **akcií** | **účasť** | **akcií** | **účasť** | **akcií** | **účasť** | **akcií** | **účasť** | **akcií** | **účasť** | **akcií** | **účasť** | **akcií** | **účasť** | **akcií** | **účasť** | **akcií** | **účasť** |
| | 34 | 40 | 0 | 0 | 113 | 120 | 34 | 45 | 20 | 23 | 0 | 0 | 0 | 0 | 0 | 0 | 0 | 0 | 12 | 14 | 22 | 24 | **235** | **266** |
| **SPOLU** | **2511** | **27369** | **86** | **547** | **6182** | **8064** | **1964** | **21066** | **373** | **2286** | **548** | **1911** | **263** | **2075** | **21** | **1415** | **213** | **1491** | **422** | **4109** | **515** | **4324** | **13098** | **74657** |

* *OŠZ - oddiel špecializovaného zaobchádzania*
** *OBR - oddiel s bezpečnostným režimom*

## PREHĽAD O POSKYTOVANÍ KATOLÍCKEJ DUCHOVNEJ SLUŽBY VO VÝKONE TRESTU ODŇATIA SLOBODY ZA ROK 2013

| Výkon trestu Mladiství | sv. omše | | liturgia slova | | rozhovory | | katechézy | | bibl. hodiny | | spevokol | | TV a video | | kult. program | | predn., besedy | | pobožnosti | | ružence, kríž.cesty | | SPOLU | |
|---|---|---|---|---|---|---|---|---|---|---|---|---|---|---|---|---|---|---|---|---|---|---|---|---|
| | akcií | účasť | akcií | účasť | akcií | účasť | akcií | účasť | akcií | účasť | akcií | účasť | akcií | účasť | akcií | účasť | akcií | účasť | akcií | účasť | akcií | účasť | akcií | účasť |
| | 329 | 4367 | 152 | 2435 | 273 | 499 | 231 | 1408 | 2 | 2 | 55 | 198 | 24 | 214 | 16 | 305 | 62 | 495 | 52 | 568 | 56 | 698 | **1249** | **11189** |
| **SPOLU** | **329** | **4367** | **152** | **2435** | **273** | **499** | **231** | **1408** | **2** | **2** | **55** | **198** | **24** | **214** | **16** | **305** | **62** | **495** | **52** | **568** | **56** | **698** | **1249** | **11189** |

* *OŠZ - oddiel špecializovaného zaobchádzania*
** *OBR - oddiel s bezpečnostným režimom*

## PREHĽAD O POSKYTOVANÍ KATOLÍCKEJ DUCHOVNEJ SLUŽBY ODSÚDENÝM ŽENÁM ZA ROK 2013

***Tabuľka č. 54***

| Výkon trestu ŽENY | sv. omše | | liturgia slova | | rozhovory | | katechézy | | bibl. hodiny | | spevokol | | TV a video | | kult. program | | predn., besedy | | pobožnosti | | ružence, kríž.cesty | | SPOLU | |
|---|---|---|---|---|---|---|---|---|---|---|---|---|---|---|---|---|---|---|---|---|---|---|---|---|
| **MSS** | 328 | 3927 | 65 | 304 | 441 | 821 | 184 | 2250 | 38 | 90 | 5 | 16 | 22 | 173 | 13 | 1082 | 103 | 781 | 108 | 1050 | 174 | 1554 | 4761 | 29958 |
| **SSS** | 296 | 1876 | 10 | 42 | 757 | 773 | 104 | 447 | 33 | 100 | 0 | 0 | 180 | 1372 | 7 | 329 | 77 | 597 | 175 | 2094 | 124 | 1577 | 4290 | 30381 |
| **MxSS** | 29 | 37 | 31 | 50 | 85 | 85 | 27 | 34 | 0 | 0 | 0 | 0 | 51 | 433 | 0 | 0 | 33 | 113 | 114 | 875 | 122 | 675 | 1725 | 8569 |
| **Doživotné tresty** | **akcií** | **účasť** | **akcií** | **účasť** | **akcií** | **účasť** | **akcií** | **účasť** | **akcií** | **účasť** | **akcií** | **účasť** | **akcií** | **účasť** | **akcií** | **účasť** | **akcií** | **účasť** | **akcií** | **účasť** | **akcií** | **účasť** | **akcií** | **účasť** |
| **D1** | 28 | 48 | 1 | 3 | 104 | 138 | 40 | 73 | 18 | 18 | 0 | 0 | 0 | 0 | 0 | 0 | 0 | 0 | 7 | 12 | 11 | 11 | 209 | 303 |
| **D2** | 13 | 41 | 0 | 0 | 73 | 115 | 13 | 41 | 0 | 0 | 0 | 0 | 0 | 0 | 0 | 0 | 0 | 0 | 2 | 6 | 0 | 0 | 101 | 203 |
| **otvorené oddelenia** | **akcií** | **účasť** | **akcií** | **účasť** | **akcií** | **účasť** | **akcií** | **účasť** | **akcií** | **účasť** | **akcií** | **účasť** | **akcií** | **účasť** | **akcií** | **účasť** | **akcií** | **účasť** | **akcií** | **účasť** | **akcií** | **účasť** | **akcií** | **účasť** |
| | 189 | 1269 | 0 | 0 | 773 | 792 | 105 | 516 | 27 | 274 | 0 | 0 | 8 | 85 | 1 | 4 | 0 | 0 | 4 | 58 | 56 | 460 | 1163 | 3458 |
| **výkon ochranného liečenia** | **akcií** | **účasť** | **akcií** | **účasť** | **akcií** | **účasť** | **akcií** | **účasť** | **akcií** | **účasť** | **akcií** | **účasť** | **akcií** | **účasť** | **akcií** | **účasť** | **akcií** | **účasť** | **akcií** | **účasť** | **akcií** | **účasť** | **akcií** | **účasť** |
| | 67 | 274 | 1 | 4 | 55 | 55 | 37 | 135 | 27 | 121 | 0 | 0 | 2 | 12 | 0 | 0 | 0 | 0 | 0 | 0 | 5 | 16 | 194 | 617 |
| **OŠZ *** | **akcií** | **účasť** | **akcií** | **účasť** | **akcií** | **účasť** | **akcií** | **účasť** | **akcií** | **účasť** | **akcií** | **účasť** | **akcií** | **účasť** | **akcií** | **účasť** | **akcií** | **účasť** | **akcií** | **účasť** | **akcií** | **účasť** | **akcií** | **účasť** |
| | 87 | 305 | 1 | 6 | 252 | 281 | 61 | 229 | 18 | 74 | 0 | 0 | 0 | 0 | 0 | 0 | 0 | 0 | 0 | 0 | 1 | 7 | 420 | 902 |
| **OBR **** | **akcií** | **účasť** | **akcií** | **účasť** | **akcií** | **účasť** | **akcií** | **účasť** | **akcií** | **účasť** | **akcií** | **účasť** | **akcií** | **účasť** | **akcií** | **účasť** | **akcií** | **účasť** | **akcií** | **účasť** | **akcií** | **účasť** | **akcií** | **účasť** |
| | 34 | 40 | 0 | 0 | 113 | 120 | 34 | 45 | 20 | 23 | 0 | 0 | 0 | 0 | 0 | 0 | 0 | 0 | 12 | 14 | 22 | 24 | 235 | 266 |
| **SPOLU** | **2511** | **27369** | **86** | **547** | **6182** | **8064** | **1964** | **21066** | **373** | **2286** | **548** | **1911** | **263** | **2075** | **21** | **1415** | **213** | **1491** | **422** | **4109** | **515** | **4324** | **13098** | **74657** |

* *OŠZ - oddiel špecializovaného zaobchádzania*
** *OBR - oddiel s bezpečnostným režimom*

## PREHĽAD O POSKYTOVANÍ KATOLÍCKEJ DUCHOVNEJ SLUŽBY V JEDNOTLIVÝCH ÚSTAVOCH ZBORU ZA ROK 2013

***Tabuľka č. 55***

| Ústav | sv. omše | | liturgia slova | | rozhovory | | katechézy | | bibl. hodiny | | spevokol | | TV a video | | kult. program | | predn., besedy | | pobožnosti | | ružence, kríž.cesty | | SPOLU | |
|---|---|---|---|---|---|---|---|---|---|---|---|---|---|---|---|---|---|---|---|---|---|---|---|---|
| | akcií | účasť | akcií | účasť | akcií | účasť | akcií | účasť | akcií | účasť | akcií | účasť | akcií | účasť | akcií | účasť | akcií | účasť | akcií | účasť | akcií | účasť | akcií | účasť |
| **Bratislava** | 294 | 989 | 95 | 168 | 541 | 906 | 425 | 1095 | 13 | 17 | 15 | 48 | 112 | 758 | 1 | 4 | 0 | 0 | 155 | 380 | 64 | 109 | **1715** | **4474** |
| **Dubnica** | 165 | 3477 | 1 | 29 | 686 | 686 | 166 | 3506 | 52 | 510 | 261 | 883 | 0 | 0 | 4 | 390 | 66 | 498 | 19 | 258 | 4 | 79 | **1424** | **10316** |
| **Hrnčiarovce** | 172 | 2644 | 1 | 47 | 752 | 752 | 192 | 3036 | 27 | 36 | 29 | 36 | 0 | 0 | 3 | 310 | 0 | 0 | 34 | 202 | 60 | 213 | **1270** | **7276** |
| **Chrenová** | 254 | 3136 | 125 | 377 | 507 | 507 | 156 | 2187 | 0 | 0 | 0 | 0 | 31 | 333 | 0 | 0 | 5 | 78 | 74 | 957 | 166 | 2007 | **1318** | **9582** |
| **Ilava** | 350 | 2030 | 0 | 0 | 941 | 1020 | 348 | 2030 | 149 | 656 | 38 | 69 | 3 | 27 | 1 | 27 | 40 | 315 | 132 | 737 | 194 | 822 | **2196** | **7733** |
| **Košice** | 169 | 2231 | 0 | 0 | 341 | 341 | 158 | 2043 | 0 | 0 | 0 | 0 | 4 | 100 | 0 | 0 | 0 | 0 | 5 | 224 | 31 | 654 | **708** | **5593** |
| **Banská Bystrica** | 251 | 1900 | 58 | 59 | 242 | 341 | 126 | 791 | 45 | 228 | 4 | 27 | 30 | 168 | 0 | 0 | 0 | 0 | 0 | 0 | 9 | 45 | **765** | **3559** |
| **Králová** | 181 | 2535 | 2 | 37 | 292 | 292 | 266 | 3284 | 0 | 0 | 155 | 676 | 16 | 318 | 4 | 113 | 0 | 0 | 21 | 254 | 9 | 85 | **946** | **7594** |
| **Leopoldov** | 160 | 1688 | 3 | 36 | 445 | 2001 | 177 | 1758 | 1 | 1 | 3 | 22 | 2 | 16 | 0 | 0 | 0 | 0 | 54 | 771 | 24 | 337 | **869** | **6630** |
| **Levoča** | 233 | 1683 | 0 | 0 | 730 | 730 | 63 | 318 | 14 | 64 | 0 | 0 | 38 | 272 | 1 | 7 | 77 | 384 | 8 | 208 | 7 | 52 | **1171** | **3718** |
| **Nitra** | 278 | 1827 | 0 | 0 | 68 | 493 | 25 | 131 | 4 | 17 | 0 | 0 | 69 | 362 | 0 | 0 | 0 | 0 | 0 | 0 | 0 | 0 | **444** | **2830** |
| **Prešov** | 204 | 2036 | 0 | 0 | 469 | 469 | 43 | 230 | 0 | 0 | 2 | 13 | 16 | 104 | 1 | 35 | 0 | 0 | 7 | 125 | 107 | 1299 | **849** | **4311** |
| **Ružomberok** | 283 | 2792 | 7 | 56 | 394 | 486 | 190 | 2309 | 0 | 0 | 0 | 0 | 113 | 783 | 0 | 0 | 2 | 32 | 77 | 669 | 26 | 187 | **1092** | **7314** |
| **Sučany** | 308 | 4345 | 152 | 2435 | 249 | 475 | 216 | 1393 | 0 | 0 | 55 | 198 | 24 | 214 | 16 | 305 | 62 | 495 | 51 | 567 | 55 | 697 | **1188** | **11124** |
| **Šaca** | 144 | 3693 | 2 | 80 | 172 | 172 | 41 | 400 | 0 | 0 | 19 | 58 | 0 | 0 | 5 | 347 | 0 | 0 | 13 | 404 | 55 | 506 | **451** | **5660** |
| **Trenčín** | 700 | 3102 | 8 | 59 | 1320 | 1320 | 377 | 1688 | 232 | 1220 | 0 | 0 | 14 | 127 | 0 | 0 | 117 | 453 | 0 | 0 | 38 | 148 | **2806** | **8117** |
| **Želiezovce** | 193 | 1468 | 5 | 55 | 847 | 847 | 175 | 1468 | 34 | 176 | 37 | 145 | 79 | 433 | 2 | 189 | 13 | 161 | 27 | 390 | 18 | 242 | **1430** | **5574** |
| **Žilina** | 137 | 661 | 44 | 264 | 1070 | 1070 | 27 | 158 | 0 | 0 | 0 | 0 | 1 | 3 | 1 | 14 | 15 | 234 | 18 | 116 | 1 | 7 | **1314** | **2527** |
| **Spolu** | **4476** | **42237** | **503** | **3702** | **10066** | **12908** | **3171** | **27825** | **571** | **2925** | **618** | **2175** | **552** | **4018** | **39** | **1741** | **397** | **2650** | **695** | **6262** | **868** | **7489** | **21956** | **113932** |

## PREHĽAD O POSKYTOVANÍ KATOLÍCKEJ DUCHOVNEJ SLUŽBY V ZBORE ZA ROK 2013

***Tabuľka č. 56***

| VV | sv. omše | | liturgia slova | | rozhovory | | katechézy | | bibl. hodiny | | spevokol | | TV a video | | kult. program | | predn., besedy | | pobožnosti | | ružence, kríž. cesty | | SPOLU | |
|---|---|---|---|---|---|---|---|---|---|---|---|---|---|---|---|---|---|---|---|---|---|---|---|---|
| | akcií | účasť | akcií | účasť | akcií | účasť | akcií | účasť | akcií | účasť | akcií | účasť | akcií | účasť | akcií | účasť | akcií | účasť | akcií | účasť | akcií | účasť | akcií | účasť |
| **SPOLU** | **930** | **4572** | **123** | **282** | **2146** | **2656** | **617** | **2408** | **122** | **444** | **10** | **50** | **170** | **889** | 1 | 14 | 23 | 121 | 105 | 289 | 101 | 359 | **4348** | **12084** |
| **VT** | **akcií** | **účasť** | **akcií** | **účasť** | **akcií** | **účasť** | **akcií** | **účasť** | **akcií** | **účasť** | **akcií** | **účasť** | **akcií** | **účasť** | **akcií** | **účasť** | **akcií** | **účasť** | **akcií** | **účasť** | **akcií** | **účasť** | **akcií** | **účasť** |
| Muži | 2134 | 25481 | 84 | 537 | 4989 | 6816 | 1727 | 20141 | 281 | 1794 | 548 | 1911 | 253 | 1978 | 20 | 1411 | 213 | 1491 | 406 | 4037 | 431 | 3817 | **11086** | **69414** |
| Ženy | 653 | 5840 | 106 | 396 | 1283 | 1679 | 315 | 2731 | 71 | 190 | 5 | 16 | 94 | 857 | 1 | 7 | 96 | 529 | 103 | 1206 | 151 | 1856 | **2878** | **15307** |
| Mladiství | 329 | 4370 | 152 | 2435 | 276 | 502 | 234 | 1411 | 5 | 5 | 55 | 198 | 24 | 214 | 16 | 305 | 62 | 495 | 53 | 569 | 56 | 698 | **1262** | **11202** |
| Otvorené oddelenia | 196 | 1276 | 0 | 0 | 783 | 802 | 112 | 523 | 27 | 274 | 0 | 0 | 8 | 85 | 1 | 4 | 0 | 0 | 4 | 58 | 56 | 460 | **1187** | **3482** |
| Ochranné liečenie | 67 | 274 | 1 | 4 | 55 | 55 | 37 | 135 | 27 | 121 | 0 | 0 | 2 | 12 | 0 | 0 | 0 | 0 | 0 | 0 | 5 | 16 | **194** | **617** |
| OŠZ | 164 | 937 | 24 | 32 | 375 | 404 | 93 | 427 | 18 | 74 | 0 | 0 | 9 | 37 | 0 | 0 | 1 | 9 | 11 | 88 | 46 | 259 | **741** | **2267** |
| OBR | 45 | 62 | 13 | 16 | 169 | 176 | 36 | 49 | 20 | 23 | 0 | 0 | 0 | 0 | 0 | 0 | 2 | 5 | 13 | 15 | 22 | 24 | **320** | **370** |
| **SPOLU** | **3588** | **38240** | **380** | **3420** | **7930** | **10434** | **2554** | **25417** | **449** | **2481** | **608** | **2125** | **390** | **3183** | **38** | **1727** | **374** | **2529** | **590** | **5973** | **767** | **7130** | **17668** | **102659** |
| **2013 SPOLU** | **akcií** | **účasť** | **akcií** | **účasť** | **akcií** | **účasť** | **akcií** | **účasť** | **akcií** | **účasť** | **akcií** | **účasť** | **akcií** | **účasť** | **akcií** | **účasť** | **akcií** | **účasť** | **akcií** | **účasť** | **akcií** | **účasť** | **akcií** | **účasť** |
| | **4518** | **42812** | **503** | **3702** | **10076** | **13090** | **3171** | **27825** | **571** | **2925** | **618** | **2175** | **560** | **4072** | **39** | **1741** | **397** | **2650** | **695** | **6262** | **868** | **7489** | **22016** | **114743** |

## PREHĽAD O KRÚŽKOVEJ ČINNOSTI A ĎALŠÍCH AKTIVITÁCH KATOLÍCKEJ DUCHOVNEJ SLUŽBY V ZBORE ZA ROK 2013

***Tabuľka č. 57***

| Druh aktivity | Počet | Účasť | Účasť |
|---|---|---|---|
| krúžková činnosť* | 14 | 526 | 2423 |
| adorácie | | 173 | 1937 |
| príhovory cez ústavný rozhlas | | 28 | |
| vyučovanie náboženskej výchovy (školská dochádzka ods.) | | 91 | 376 |
| trojkráľové požehnanie ubytovacích priestorov odv. a ods. | | 44 | 742 |
| požičiavanie náboženskej literatúry | | 651 | 651 |
| návšteva kostola alebo púť s odsúdenými | | 50 | 60 |
| vysluhovanie pomazania chorých a viatika (TN) | | 74 | 74 |
| **SPOLU** | **14** | **1637** | **6263** |

** ide najmä o krúžky hudobné, biblické, literárne, výtvarné, šachové, žurnalistické, modelárske, divadelné, ručných prác.*

## CELKOVÝ PREHĽAD AKTIVÍT A POČET OSÔB PRÍTOMNÝCH PRI POSKYTOVANÍ EKUMENICKEJ PASTORAČNEJ SLUŽBY V ÚSTAVOCH ZBORU ZA ROK 2013

***Tabuľka č. 59***

| Oblasť | Spoločné aktivity | Počet prítomných na spoločných aktivitách | Individuálne aktivity | Počet prítomných na individuálnych aktivitách |
|---|---|---|---|---|
| Západ | 236 | 1 621 | 119 | 131 |
| Stred 1 | 42 | 831 | 892 | 2 077 |
| Stred 2 | 64 | 271 | 83 | 101 |
| Východ | 250 | 1 917 | 74 | 74 |
| **Spolu** | **592** | **4 640** | **1 168** | **2 383** |

| CELKOM | AKTIVITY | POČET OSÔB |
|---|---|---|
| | **1 760** | **7 023** |

## KATOLÍCKA VÄZENSKÁ DOBROVOĽNÁ SLUŽBA ZA ROK 2013 V ÚSTAVOCH ZBORU

***Tabuľka č. 58***

| Ústav | Počet dobrovoľníkov | Ako často vykonávajú duchovnú službu | Rehoľné spoločenstvá, prípadne OZ vykonávajú KDS |
|---|---|---|---|
| **Bratislava** | 1 | týždenne | Spoločnosť dcér kresťanskej lásky sv. Vincenta de Paul |
| **Dubnica** | ---------- | ------- | ---------- |
| **Hrnčiarovce** | 17 | každú sobotu, nedeľu a štvrtok | niektorí dobrovoľníci sú členovia OZ Ain Karim |
| **Chrenová** | 9 | každú nedeľu, sviatok | Misijná kongregácia služobníc Ducha Svätého v Ivanke pri Nitre |
| **Ilava** | 1 | raz za mesiac | Spoločnosť dcér kresťanskej lásky sv. Vincenta de Paul |
| **Košice** | 7 | týždenne | Spoločnosť dcér kresťanskej lásky sv. Vincenta de Paul |
| **Banská Bystrica** | ---------- | ------- | ---------- |
| **Králová** | -------- | ------- | ---------- |
| **Leopoldov** | -------- | ------- | ---------- |
| **Levoča** | 5 | 2 x za rok | ---------- |
| **Nitra** | 1 | každý štvrtok | Spoločnosť dcér kresťanskej lásky sv. Vincenta de Paul |
| **Prešov** | -------- | ------- | ---------- |
| **Ružomberok** | 1 | týždenne | Kongregácia školských sestier sv. Františka |
| **Sučany** | 4 | týždenne | Saleziáni Don Bosca |
| **Šaca** | 1 | každú nedeľu a sviatok | Katolícka väzenská dobrovoľná služba |
| | 20 | príležitostne | Ružencové spoločenstvo Poľov |
| **Trenčín** | ------- | ------- | ---------- |
| **Želiezovce** | 3 | každú nedeľu | |
| **Žilina** | 3 + 3 | 1 - 3 x za mesiac | Misionárky lásky + Kongregácia sesier Panny Márie Útechy |
| | 4 | podľa dohody s kaplánom (1 - 2 x za rok) | Kongregácia školských sestier sv. Františka |

# III.

# Občianskoprávna agenda



Na okresné súdy v Slovenskej republike v roku 2013 došlo 142 643 vecí registra C, vybavených bolo 110 892 vecí a ku koncu roka nevybavených zostalo 160 305 takýchto vecí. V agende P napadlo 43 469 vecí, vybavených bolo 50 093 vecí, ku koncu roka súdy pracovali s počtom 22 455 nevybavených P vecí.

Údaje o vybavovaní agend C a P za rok 2013 sa nedajú porovnať s údajmi za predchádzajúce roky. Vyhláška Ministerstva spravodlivosti SR č. 148/2011 Z. z. totiž zmenila a doplnila vyhlášku č. 543/2005 Z. z. o Spravovacom a kancelárskom poriadku pre súdy. Účinnosťou od 1. septembra 2011 návrhy v pracovnoprávnych a obdobných sporoch sa vykazovali už v samostatnom, novozavedenom registri Cpr a register P - dovtedy len pre opatrovnícke veci a veci starostlivosti o maloletých - sa rozšíril o ďalšie veci podľa zákona č. 36/2005 Z. z. o rodine. Účinnosťou od 1. januára 2013 došlo k ďalšej zmene - na základe vyhlášky Ministerstva spravodlivosti SR č. 327/2012 Z.z. sa do registra P zapisujú už len návrhy na rozvod manželstva rodičov maloletého dieťaťa, ostatné rozvody znova do registra C.

Z ostatných sledovaných občianskoprávnych agend bol zaznamenaný pokles počtu došlých vecí v roku 2013 v porovnaní s rokom 2012 v správnej agende S o 39 vecí, v obchodných veciach v skrátenom konaní agendy Rob o 3 983 vecí a v dedičskej agende D o 1 264 vecí. Vyšší počet došlých vecí v roku 2013 v porovnaní s rokom 2012 vykazovali register E - o 19 vecí, občianskoprávne veci v skrátenom konaní agendy Ro o 61 739 vecí a obchodná agenda Cb o 1 990 vecí.

N**árast vo vybavovaní** občianskoprávnych vecí v roku 2013 oproti roku 2012 možno pozorovať

- v občianskoprávnej agende registra Ro o 42 015 vecí.

**Pokles vo vybavovaní** občianskoprávnych vecí v roku 2013 oproti roku 2012 možno pozorovať v nasledujúcich agendách:

- v občianskoprávnej agende registra E o 26 vecí,
- v obchodnejnej agende registra Cb o 1 189 vecí,
- v obchodnej agende registra Rob o 2 143 vecí,
- v dedičskej agende registra D 2 092 vecí.

Ku koncu roka 2013 okresné súdy pracovali s počtom 1 512 nevybavených vecí registra E (pokles o 119), s počtom 13 492 nevybavených vecí agendy Rob (pokles o 1 710), ale s počtom 112 174 nevybavených vecí agendy Ro (nárast o 34 750), s počtom 106 správnych vecí agendy S (nárast o 6 ) a s počtom 41 524 nevybavených dedičských vecí agendy D (nárast o 1 055).

Na krajské súdy v Slovenskej republike ako súdy I. stupňa v roku 2013 došlo 124 občianskoprávnych vecí registra C, čo v porovnaní s rokom 2012 predstavuje nárast o 90 vecí, 20 obchodných sporov registra Cb, čo predstavuje oproti predchádzajúcemu roku nárast o 9 vecí. V agende správneho súdnictva agendy S bolo doručených 11 092 vecí.

Ku koncu roka 2013 zostalo na krajských súdoch nevybavených 43 občianskoprávnych vecí registra C, 500 vecí obchodnej agendy registra Cb (zlepšenie o 137 vecí) a 19 445 vecí správneho súdnictva agendy S.

V odvolacom konaní došlo v roku 2013 na krajské súdy 62 935 odvolaní proti rozhodnutiam okresných súdov v občianskoprávnych veciach agendy Co (o 13 722 odvolaní viac, ako v roku 2012)

a 6 265 odvolaní proti rozhodnutiam okresných súdov v obchodných veciach agendy Cob (o 251 viac ako v roku 2012).

Ku koncu roka 2013 pracovali krajské súdy s počtom 23 031 nevybavených odvolaní v civilných veciach registra Co (oproti stavu ku koncu roka 2012 je to nárast o 4 269 vecí) a s počtom 3 002 nevybavených odvolaní v obchodných veciach agendy Cob (o 307 viac ako ku koncu roka 2012).

## Vysvetlivky

*1/ Na účely štatistickej ročenky používame označenie „občianskoprávna agenda" pre všetky veci zapísané v registroch C, Cb, S a veci starostlivosti o maloletých zapísané v registri P, v registroch Ro, Rob a v registri E.*

*2/ V rámci občianskoprávnej agendy z hľadiska štatistiky o právoplatných výsledkoch súdneho konania rozlišujeme:*
*1. občianskoprávne veci (vrátane vecí obchodného súdnictva)*
*2. správne veci*
*3. veci obchodného registra*
*4. veci starostlivosti o maloletých*
*5. rozvody*

*3/ Do občianskoprávnych vecí počítame veci registra C vedeného na okresných i krajských súdoch, (okrem vecí určenia a zapretia rodičovstva, rozvodov a vyhlásenia manželstva za neplatné), veci obchodného súdnictva zapísané v registri Cb a správneho súdnictva zapísané v registri S.*

*4/ Veci obchodného registra - prehľad o agende obchodného registra.*

*5/ Veci starostlivosti o maloletých predstavujú veci maloletých zapísané do registra P a veci určenia a zapretia rodičovstva, ako aj úpravy práv a povinností rodičov voči maloletým deťom, o ktorých súd rozhodol v konaní o rozvode manželstva rodičov.*

*6/ Vybavenou vecou na účely štatistického výkazníctva o stave a pohybe občianskoprávnej agendy je taká vec zapísaná v registri C, Cb, S, alebo v registri P, v ktorej bolo vynesené rozhodnutie vo veci samej (rozsudok) alebo uznesenie o vybavení iným spôsobom (napr. zastavením konania po späťvzatí návrhu, postúpením orgánu štátnej správy, inému orgánu a pod.), ktoré je predmetom zápisu do štatistického listu C, S, alebo O a štatistický list bol vyhotovený a odoslaný. Za vybavenú sa považuje aj vec C, Cb, S, alebo P vybavená spôsobom, o ktorom sa po právoplatnosti nevyhotovuje štatistický list, ale je konečné, (napr. postúpenie inému súdu, zastavenie pre nezaplatenie súdneho poplatku a pod.)*

*7/ V prehľadoch o výsledkoch konania občianskoprávnej agendy sú údaje tak, ako v predchádzajúcich rokoch o vybavených veciach, t.j. tých, v ktorých bol príslušný štatistický list (C, S, O alebo Hlásenie o rozvode) strojovo spracovaný.*

## PREHĽAD O HLAVNÝCH AGENDÁCH ROZHODOVANÝCH OKRESNÝMI SÚDMI V SR

| Kraj | Rok | Počet vecí * | | | | | | | | | | | |
|---|---|---|---|---|---|---|---|---|---|---|---|---|---|
| | | C | | | P | | | Ro | | | E | | |
| | | došlých | vybavené | nevybavené | došlých | vybavené | nevybavené | došlých | vybavené | nevybavené | došlých | vybavené | nevybavené |
| BA | 2009 | 26 721 | 25 550 | 31 075 | 4 422 | 4 311 | 2 515 | 27 513 | 36 333 | 23 981 | 88 | 1 979 | 311 |
| | 2010 | 25 840 | 26 108 | 30 807 | 4 607 | 4 626 | 2 496 | 36 182 | 34 711 | 25 452 | 70 | 236 | 145 |
| | 2011 | 24 255 | 25 512 | 29 550 | 5 743 | 5 074 | 3 165 | 20 035 | 30 159 | 15 328 | 99 | 155 | 89 |
| | 2012 | 20 735 | 20 017 | 30 268 | 7 024 | 5 889 | 4 300 | 27 927 | 25 660 | 17 595 | 114 | 81 | 122 |
| | 2013 | 27 864 | 23 011 | 35 121 | 5 807 | 5 992 | 4 115 | 50 388 | 41 198 | 26 785 | 117 | 106 | 133 |
| TT | 2009 | 10 348 | 10 874 | 7 461 | 4 095 | 4 144 | 1 899 | 12 239 | 12 131 | 6 830 | 65 | 709 | 1 474 |
| | 2010 | 12 383 | 10 902 | 8 942 | 3 894 | 4 160 | 1 633 | 14 609 | 14 819 | 6 620 | 57 | 379 | 1 152 |
| | 2011 | 11 574 | 9 828 | 10 688 | 4 703 | 4 049 | 2 287 | 16 878 | 17 127 | 6 371 | 64 | 726 | 490 |
| | 2012 | 15 882 | 13 607 | 12 963 | 6 693 | 5 818 | 3 162 | 20 781 | 19 774 | 7 378 | 66 | 79 | 477 |
| | 2013 | 16 830 | 11 686 | 18 107 | 4 615 | 5 440 | 2 337 | 23 921 | 21 259 | 10 040 | 60 | 86 | 451 |
| SR | **2009** | **107 261** | **111 147** | **92 089** | **40 069** | **39 570** | **17 554** | **122 184** | **146 042** | **67 153** | **467** | **4 127** | **3 938** |
| | **2010** | **112 004** | **107 699** | **96 394** | **38 990** | **40 215** | **16 329** | **159 072** | **156 475** | **69 750** | **409** | **1 733** | **2 614** |
| | **2011** | **104 905** | **104 057** | **97 242** | **47 063** | **39 869** | **23 523** | **153 280** | **160 632** | **62 398** | **536** | **1 393** | **1 757** |
| | **2012** | **137 922** | **106 610** | **128 554** | **63 166** | **57 582** | **29 079** | **175 855** | **160 829** | **77 424** | **661** | **825** | **1 631** |
| | **2013** | **142 643** | **110 892** | **160 305** | **43 469** | **50 093** | **22 455** | **237 594** | **202 844** | **112 174** | **680** | **799** | **1 512** |

** Pozri vysvetlivku - bod 6*

## PREHĽAD O HLAVNÝCH AGENDÁCH ROZHODOVANÝCH OKRESNÝMI SÚDMI V SR

| Kraj | Rok | Počet vecí * | | | | | | | | | | | |
|---|---|---|---|---|---|---|---|---|---|---|---|---|---|
| | | C | | | P | | | Ro | | | E | | |
| | | došlých | vybavené | nevybavené | došlých | vybavené | nevybavené | došlých | vybavené | nevybavené | došlých | vybavené | nevybavené |
| TN | 2009 | 7 957 | 8 241 | 6 296 | 4 878 | 4 623 | 2 314 | 8 738 | 10 170 | 3 755 | 50 | 219 | 80 |
| | 2010 | 10 212 | 8 762 | 7 746 | 4 533 | 4 995 | 1 852 | 14 771 | 14 383 | 4 143 | 64 | 23 | 121 |
| | 2011 | 7 909 | 8 981 | 6 674 | 5 042 | 4 391 | 2 503 | 14 002 | 12 653 | 5 492 | 54 | 33 | 142 |
| | 2012 | 10 872 | 6 359 | 11 187 | 6 822 | 6 071 | 3 254 | 15 007 | 13 798 | 6 701 | 94 | 78 | 161 |
| | 2013 | 10 188 | 7 828 | 13 547 | 4 583 | 5 460 | 2 377 | 20 605 | 19 466 | 7 840 | 78 | 98 | 141 |
| NR | 2009 | 9 022 | 8 550 | 5 795 | 4 709 | 4 709 | 1 844 | 9 665 | 14 910 | 4 576 | 61 | 100 | 372 |
| | 2010 | 9 799 | 9 378 | 6 216 | 4 504 | 4 607 | 1 741 | 15 913 | 13 312 | 7 177 | 64 | 47 | 389 |
| | 2011 | 8 809 | 8 808 | 6 217 | 5 474 | 4 677 | 2 538 | 17 123 | 15 991 | 8 309 | 57 | 52 | 394 |
| | 2012 | 17 533 | 12 989 | 10 761 | 7 363 | 7 111 | 2 762 | 20 908 | 16 076 | 13 141 | 77 | 88 | 383 |
| | 2013 | 12 891 | 9 360 | 14 292 | 5 111 | 5 666 | 2 207 | 25 973 | 17 161 | 21 953 | 76 | 116 | 343 |
| SR | **2009** | **107 261** | **111 147** | **92 089** | **40 069** | **39 570** | **17 554** | **122 184** | **146 042** | **67 153** | **467** | **4 127** | **3 938** |
| | **2010** | **112 004** | **107 699** | **96 394** | **38 990** | **40 215** | **16 329** | **159 072** | **156 475** | **69 750** | **409** | **1 733** | **2 614** |
| | **2011** | **104 905** | **104 057** | **97 242** | **47 063** | **39 869** | **23 523** | **153 280** | **160 632** | **62 398** | **536** | **1 393** | **1 757** |
| | **2012** | **137 922** | **106 610** | **128 554** | **63 166** | **57 582** | **29 079** | **175 855** | **160 829** | **77 424** | **661** | **825** | **1 631** |
| | **2013** | **142 643** | **110 892** | **160 305** | **43 469** | **50 093** | **22 455** | **237 594** | **202 844** | **112 174** | **680** | **799** | **1 512** |

** Pozri vysvetlivku - bod 6*

## PREHĽAD O HLAVNÝCH AGENDÁCH ROZHODOVANÝCH OKRESNÝMI SÚDMI V SR

| Kraj | Rok | Počet vecí * | | | | | | | | | | | |
|---|---|---|---|---|---|---|---|---|---|---|---|---|---|
| | | C | | | P | | | Ro | | | E | | |
| | | došlých | vybavené | nevybavené | došlých | vybavené | nevybavené | došlých | vybavené | nevybavené | došlých | vybavené | nevybavené |
| ZA | 2009 | 8 982 | 9 776 | 8 622 | 4 885 | 4 916 | 2 268 | 9 191 | 9 899 | 3 029 | 48 | 775 | 1 385 |
| | 2010 | 10 106 | 9 933 | 8 795 | 5 084 | 5 114 | 2 238 | 11 591 | 10 842 | 3 778 | 26 | 895 | 516 |
| | 2011 | 9 737 | 9 861 | 8 671 | 6 014 | 5 076 | 3 176 | 11 701 | 11 608 | 3 871 | 91 | 250 | 357 |
| | 2012 | 11 924 | 8 564 | 12 031 | 7 500 | 6 643 | 4 033 | 13 177 | 12 434 | 4 614 | 67 | 233 | 191 |
| | 2013 | 12 204 | 10 127 | 14 108 | 5 034 | 6 047 | 3 020 | 17 056 | 14 394 | 7 276 | 88 | 125 | 154 |
| BB | 2009 | 11 252 | 11 952 | 5 443 | 5 865 | 5 913 | 1 711 | 12 727 | 15 102 | 5 215 | 55 | 85 | 68 |
| | 2010 | 11 843 | 10 919 | 6 367 | 5 141 | 5 436 | 1 416 | 18 193 | 16 699 | 6 709 | 57 | 47 | 78 |
| | 2011 | 11 218 | 11 261 | 6 324 | 6 237 | 5 158 | 2 495 | 20 548 | 20 455 | 6 802 | 69 | 51 | 96 |
| | 2012 | 16 390 | 8 810 | 13 904 | 8 656 | 8 366 | 2 785 | 22 833 | 20 704 | 8 931 | 86 | 64 | 118 |
| | 2013 | 16 429 | 13 243 | 17 090 | 5 901 | 6 657 | 2 029 | 28 882 | 22 388 | 15 425 | 63 | 62 | 119 |
| SR | **2009** | **107 261** | **111 147** | **92 089** | **40 069** | **39 570** | **17 554** | **122 184** | **146 042** | **67 153** | **467** | **4 127** | **3 938** |
| | **2010** | **112 004** | **107 699** | **96 394** | **38 990** | **40 215** | **16 329** | **159 072** | **156 475** | **69 750** | **409** | **1 733** | **2 614** |
| | **2011** | **104 905** | **104 057** | **97 242** | **47 063** | **39 869** | **23 523** | **153 280** | **160 632** | **62 398** | **536** | **1 393** | **1 757** |
| | **2012** | **137 922** | **106 610** | **128 554** | **63 166** | **57 582** | **29 079** | **175 855** | **160 829** | **77 424** | **661** | **825** | **1 631** |
| | **2013** | **142 643** | **110 892** | **160 305** | **43 469** | **50 093** | **22 455** | **237 594** | **202 844** | **112 174** | **680** | **799** | **1 512** |

** Pozri vysvetlivku - bod 6*

## PREHĽAD O HLAVNÝCH AGENDÁCH ROZHODOVANÝCH OKRESNÝMI SÚDMI V SR

| Kraj | Rok | Počet vecí * | | | | | | | | | | | |
|---|---|---|---|---|---|---|---|---|---|---|---|---|---|
| | | C | | | P | | | Ro | | | E | | |
| | | došlých | vybavené | nevybavené | došlých | vybavené | nevybavené | došlých | vybavené | nevybavené | došlých | vybavené | nevybavené |
| PO | 2009 | 12 158 | 14 352 | 10 679 | 5 067 | 4 872 | 2 053 | 12 540 | 14 894 | 7 417 | 25 | 166 | 85 |
| | 2010 | 12 967 | 13 217 | 10 429 | 5 206 | 5 409 | 1 850 | 15 564 | 18 011 | 4 970 | 24 | 38 | 71 |
| | 2011 | 12 890 | 12 372 | 10 947 | 6 616 | 5 486 | 2 980 | 16 502 | 17 095 | 4 377 | 47 | 64 | 54 |
| | 2012 | 22 231 | 19 743 | 13 435 | 8 855 | 8 354 | 3 481 | 18 124 | 17 515 | 4 986 | 63 | 65 | 68 |
| | 2013 | 19 561 | 14 692 | 18 304 | 5 681 | 6 596 | 2 566 | 21 607 | 18 833 | 7 760 | 107 | 72 | 103 |
| KE | 2009 | 20 821 | 21 852 | 16 718 | 6 148 | 6 082 | 2 950 | 29 571 | 32 603 | 12 350 | 75 | 94 | 163 |
| | 2010 | 18 854 | 18 480 | 17 092 | 6 021 | 5 868 | 3 103 | 32 249 | 33 698 | 10 901 | 47 | 68 | 142 |
| | 2011 | 18 513 | 17 434 | 18 171 | 7 234 | 5 958 | 4 379 | 36 491 | 35 544 | 11 848 | 55 | 62 | 135 |
| | 2012 | 22 355 | 16 521 | 24 005 | 10 253 | 9 330 | 5 302 | 37 098 | 34 868 | 14 078 | 94 | 137 | 111 |
| | 2013 | 26 676 | 20 945 | 29 736 | 6 737 | 8 235 | 3 804 | 49 162 | 48 145 | 15 095 | 91 | 134 | 68 |
| **SR** | **2009** | **107 261** | **111 147** | **92 089** | **40 069** | **39 570** | **17 554** | **122 184** | **146 042** | **67 153** | **467** | **4 127** | **3 938** |
| | **2010** | **112 004** | **107 699** | **96 394** | **38 990** | **40 215** | **16 329** | **159 072** | **156 475** | **69 750** | **409** | **1 733** | **2 614** |
| | **2011** | **104 905** | **104 057** | **97 242** | **47 063** | **39 869** | **23 523** | **153 280** | **160 632** | **62 398** | **536** | **1 393** | **1 757** |
| | **2012** | **137 922** | **106 610** | **128 554** | **63 166** | **57 582** | **29 079** | **175 855** | **160 829** | **77 424** | **661** | **825** | **1 631** |
| | **2013** | **142 643** | **110 892** | **160 305** | **43 469** | **50 093** | **22 455** | **237 594** | **202 844** | **112 174** | **680** | **799** | **1 512** |

** Pozri vysvetlivku - bod 6*

## PREHĽAD O HLAVNÝCH AGENDÁCH ROZHODOVANÝCH OKRESNÝMI SÚDMI V SR

| Kraj | Rok | Počet vecí * | | | | | | | | | | | |
|---|---|---|---|---|---|---|---|---|---|---|---|---|---|
| | | Cb | | | Rob | | | S | | | D | | |
| | | došlých | vybavené | nevybavené | došlých | vybavené | nevybavené | došlých | vybavené | nevybavené | došlých | vybavené | nevybavené |
| BA | 2009 | 7 950 | 6 361 | 12 634 | 12 073 | 13 433 | 5 704 | 52 | 53 | 57 | 8 136 | 8 972 | 6 641 |
| | 2010 | 7 881 | 8 004 | 12 511 | 11 432 | 12 976 | 4 160 | 75 | 77 | 55 | 8 338 | 9 189 | 5 790 |
| | 2011 | 7 237 | 7 852 | 11 896 | 10 590 | 11 328 | 3 422 | 106 | 120 | 41 | 8 033 | 8 098 | 5 725 |
| | 2012 | 6 624 | 7 107 | 11 413 | 10 504 | 10 514 | 3 412 | 50 | 58 | 33 | 8 355 | 8 205 | 5 875 |
| | 2013 | 6 498 | 6 550 | 11 361 | 9 508 | 9 639 | 3 281 | 40 | 45 | 28 | 8 349 | 8 126 | 6 098 |
| TT | 2009 | 2 981 | 2 974 | 2 735 | 7 760 | 8 004 | 4 139 | 33 | 29 | 22 | 8 477 | 9 345 | 5 510 |
| | 2010 | 2 575 | 2 866 | 2 444 | 5 059 | 7 323 | 1 875 | 50 | 54 | 18 | 8 246 | 8 988 | 4 768 |
| | 2011 | 2 170 | 2 187 | 2 427 | 4 192 | 4 671 | 1 396 | 26 | 29 | 15 | 8 262 | 8 127 | 4 903 |
| | 2012 | 1 772 | 1 845 | 2 354 | 4 008 | 3 773 | 1 631 | 18 | 24 | 9 | 8 562 | 8 447 | 5 018 |
| | 2013 | 1 654 | 1 891 | 2 117 | 3 557 | 3 528 | 1 660 | 22 | 21 | 10 | 8 499 | 8 447 | 5 070 |
| SR | **2009** | **30 214** | **28 911** | **33 157** | **70 112** | **72 742** | **27 865** | **237** | **261** | **163** | **75 081** | **82 736** | **47 299** |
| | **2010** | **28 613** | **29 892** | **31 878** | **56 277** | **66 476** | **17 666** | **379** | **401** | **141** | **74 254** | **79 291** | **42 262** |
| | **2011** | **24 296** | **27 165** | **29 009** | **47 672** | **50 700** | **15 072** | **274** | **299** | **116** | **72 372** | **74 392** | **40 242** |
| | **2012** | **21 992** | **24 123** | **26 878** | **44 799** | **44 669** | **15 202** | **243** | **259** | **100** | **75 953** | **75 726** | **40 469** |
| | **2013** | **23 982** | **22 934** | **27 926** | **40 816** | **42 526** | **13 492** | **204** | **198** | **106** | **74 689** | **73 634** | **41 524** |

** Pozri vysvetlivku - bod 6*

## PREHĽAD O HLAVNÝCH AGENDÁCH ROZHODOVANÝCH OKRESNÝMI SÚDMI V SR

| Kraj | Rok | Počet vecí * | | | | | | | | | | | |
|---|---|---|---|---|---|---|---|---|---|---|---|---|---|
| | | Cb | | | Rob | | | S | | | D | | |
| | | došlých | vybavené | nevybavené | došlých | vybavené | nevybavené | došlých | vybavené | nevybavené | došlých | vybavené | nevybavené |
| TN | 2009 | 1 981 | 2 116 | 2 065 | 6 474 | 6 714 | 2 306 | 12 | 14 | 11 | 8 315 | 10 047 | 6 506 |
| | 2010 | 2 163 | 2 117 | 2 111 | 5 611 | 6 438 | 1 479 | 25 | 30 | 6 | 7 927 | 8 883 | 5 550 |
| | 2011 | 1 727 | 2 005 | 1 833 | 4 312 | 4 785 | 1 440 | 23 | 24 | 5 | 8 135 | 8 410 | 5 275 |
| | 2012 | 1 580 | 1 874 | 1 539 | 4 028 | 3 728 | 1 740 | 22 | 19 | 8 | 8 570 | 8 546 | 5 299 |
| | 2013 | 2 850 | 2 207 | 2 182 | 3 425 | 3 949 | 1 216 | 18 | 17 | 9 | 8 147 | 8 621 | 4 825 |
| NR | 2009 | 2 920 | 2 914 | 2 357 | 8 840 | 9 132 | 3 650 | 29 | 27 | 8 | 10 308 | 11 497 | 6 239 |
| | 2010 | 2 757 | 3 152 | 1 962 | 6 491 | 7 940 | 2 201 | 37 | 41 | 4 | 10 296 | 11 012 | 5 523 |
| | 2011 | 2 168 | 2 640 | 1 490 | 4 973 | 5 430 | 1 744 | 22 | 17 | 9 | 9 825 | 10 193 | 5 155 |
| | 2012 | 2 058 | 2 109 | 1 439 | 4 280 | 4 771 | 1 253 | 15 | 17 | 7 | 10 438 | 10 081 | 5 512 |
| | 2013 | 1 924 | 2 017 | 1 346 | 4 137 | 4 068 | 1 322 | 18 | 18 | 7 | 10 386 | 9 973 | 5 925 |
| SR | **2009** | **30 214** | **28 911** | **33 157** | **70 112** | **72 742** | **27 865** | **237** | **261** | **163** | **75 081** | **82 736** | **47 299** |
| | **2010** | **28 613** | **29 892** | **31 878** | **56 277** | **66 476** | **17 666** | **379** | **401** | **141** | **74 254** | **79 291** | **42 262** |
| | **2011** | **24 296** | **27 165** | **29 009** | **47 672** | **50 700** | **15 072** | **274** | **299** | **116** | **72 372** | **74 392** | **40 242** |
| | **2012** | **21 992** | **24 123** | **26 878** | **44 799** | **44 669** | **15 202** | **243** | **259** | **100** | **75 953** | **75 726** | **40 469** |
| | **2013** | **23 982** | **22 934** | **27 926** | **40 816** | **42 526** | **13 492** | **204** | **198** | **106** | **74 689** | **73 634** | **41 524** |

** Pozri vysvetlivku - bod 6*

## PREHĽAD O HLAVNÝCH AGENDÁCH ROZHODOVANÝCH OKRESNÝMI SÚDMI V SR

| Kraj | Rok | Počet vecí * | | | | | | | | | | | |
|---|---|---|---|---|---|---|---|---|---|---|---|---|---|
| | | Cb | | | Rob | | | S | | | D | | |
| | | došlých | vybavené | nevybavené | došlých | vybavené | nevybavené | došlých | vybavené | nevybavené | došlých | vybavené | nevybavené |
| ZA | 2009 | 3 433 | 3 216 | 3 255 | 8 303 | 8 492 | 3 154 | 26 | 31 | 6 | 10 821 | 12 238 | 8 523 |
| | 2010 | 3 325 | 3 450 | 3 130 | 6 782 | 7 957 | 1 979 | 33 | 36 | 3 | 10 347 | 11 453 | 7 417 |
| | 2011 | 2 853 | 3 082 | 2 901 | 6 065 | 6 291 | 1 753 | 25 | 22 | 6 | 9 761 | 10 651 | 6 527 |
| | 2012 | 2 580 | 2 958 | 2 523 | 5 221 | 5 433 | 1 541 | 39 | 39 | 6 | 10 241 | 10 594 | 6 174 |
| | 2013 | 2 375 | 2 490 | 2 408 | 4 961 | 5 184 | 1 318 | 34 | 23 | 17 | 9 959 | 9 705 | 6 428 |
| BB | 2009 | 4 056 | 4 115 | 2 392 | 10 806 | 11 321 | 3 610 | 29 | 30 | 15 | 10 028 | 10 651 | 3 463 |
| | 2010 | 2 916 | 3 171 | 2 137 | 7 508 | 8 661 | 2 457 | 48 | 53 | 10 | 10 011 | 10 107 | 3 367 |
| | 2011 | 2 563 | 2 733 | 1 967 | 5 968 | 6 677 | 1 748 | 22 | 28 | 4 | 9 528 | 9 881 | 3 014 |
| | 2012 | 2 068 | 2 169 | 1 866 | 5 924 | 5 352 | 2 320 | 27 | 27 | 4 | 10 173 | 9 991 | 3 196 |
| | 2013 | 2 770 | 2 549 | 2 087 | 5 625 | 5 883 | 2 062 | 26 | 24 | 6 | 9 728 | 9 777 | 3 147 |
| SR | **2009** | **30 214** | **28 911** | **33 157** | **70 112** | **72 742** | **27 865** | **237** | **261** | **163** | **75 081** | **82 736** | **47 299** |
| | **2010** | **28 613** | **29 892** | **31 878** | **56 277** | **66 476** | **17 666** | **379** | **401** | **141** | **74 254** | **79 291** | **42 262** |
| | **2011** | **24 296** | **27 165** | **29 009** | **47 672** | **50 700** | **15 072** | **274** | **299** | **116** | **72 372** | **74 392** | **40 242** |
| | **2012** | **21 992** | **24 123** | **26 878** | **44 799** | **44 669** | **15 202** | **243** | **259** | **100** | **75 953** | **75 726** | **40 469** |
| | **2013** | **23 982** | **22 934** | **27 926** | **40 816** | **42 526** | **13 492** | **204** | **198** | **106** | **74 689** | **73 634** | **41 524** |

** Pozri vysvetlivku - bod 6*

## PREHĽAD O HLAVNÝCH AGENDÁCH ROZHODOVANÝCH OKRESNÝMI SÚDMI V SR

| Kraj | Rok | Počet vecí * | | | | | | | | | | | |
|---|---|---|---|---|---|---|---|---|---|---|---|---|---|
| | | Cb | | | Rob | | | S | | | D | | |
| | | došlých | vybavené | nevybavené | došlých | vybavené | nevybavené | došlých | vybavené | nevybavené | došlých | vybavené | nevybavené |
| PO | 2009 | 3 119 | 3 126 | 3 208 | 6 638 | 6 156 | 2 155 | 27 | 36 | 32 | 8 650 | 9 222 | 4 526 |
| | 2010 | 3 049 | 3 080 | 3 177 | 6 078 | 6 600 | 1 633 | 60 | 69 | 23 | 8 879 | 9 217 | 4 188 |
| | 2011 | 2 549 | 2 982 | 2 744 | 5 054 | 5 232 | 1 455 | 31 | 28 | 26 | 8 692 | 8 817 | 4 063 |
| | 2012 | 2 579 | 2 858 | 2 465 | 5 020 | 5 137 | 1 338 | 38 | 43 | 21 | 9 154 | 9 326 | 3 891 |
| | 2013 | 2 754 | 2 400 | 2 819 | 4 597 | 4 893 | 1 042 | 31 | 32 | 20 | 9 035 | 8 790 | 4 136 |
| KE | 2009 | 3 774 | 4 089 | 4 511 | 9 218 | 9 490 | 3 147 | 29 | 41 | 12 | 10 346 | 10 764 | 5 891 |
| | 2010 | 3 947 | 4 052 | 4 406 | 7 316 | 8 581 | 1 882 | 51 | 41 | 22 | 10 210 | 10 442 | 5 659 |
| | 2011 | 3 029 | 3 684 | 3 751 | 6 518 | 6 286 | 2 114 | 19 | 31 | 10 | 10 136 | 10 215 | 5 580 |
| | 2012 | 2 731 | 3 203 | 3 279 | 5 814 | 5 961 | 1 967 | 34 | 32 | 12 | 10 460 | 10 536 | 5 504 |
| | 2013 | 3 157 | 2 830 | 3 606 | 5 006 | 5 382 | 1 591 | 15 | 18 | 9 | 10 586 | 10 195 | 5 895 |
| SR | **2009** | **30 214** | **28 911** | **33 157** | **70 112** | **72 742** | **27 865** | **237** | **261** | **163** | **75 081** | **82 736** | **47 299** |
| | **2010** | **28 613** | **29 892** | **31 878** | **56 277** | **66 476** | **17 666** | **379** | **401** | **141** | **74 254** | **79 291** | **42 262** |
| | **2011** | **24 296** | **27 165** | **29 009** | **47 672** | **50 700** | **15 072** | **274** | **299** | **116** | **72 372** | **74 392** | **40 242** |
| | **2012** | **21 992** | **24 123** | **26 878** | **44 799** | **44 669** | **15 202** | **243** | **259** | **100** | **75 953** | **75 726** | **40 469** |
| | **2013** | **23 982** | **22 934** | **27 926** | **40 816** | **42 526** | **13 492** | **204** | **198** | **106** | **74 689** | **73 634** | **41 524** |

** Pozri vysvetlivku - bod 6*

## PREHĽAD O OBČIANSKOPRÁVNEJ AGENDE NA KRAJSKÝCH SÚDOCH V SR

| Kraj | Rok | Počet vecí * | | | | | |
|---|---|---|---|---|---|---|---|
| | | C | | | Co | | |
| | | došlých | vybavené | nevybavené | došlých | vybavené | nevybavené |
| BA | 2009 | 14 | 16 | 6 | 7 185 | 6 966 | 3 506 |
| | 2010 | 8 | 1 | 13 | 6 847 | 6 907 | 3 446 |
| | 2011 | 16 | 22 | 7 | 6 417 | 6 254 | 3 610 |
| | 2012 | 16 | 15 | 8 | 7 625 | 7 305 | 3 930 |
| | 2013 | 29 | 24 | 13 | 8 125 | 8 359 | 3 696 |
| TT | 2009 | 4 | 5 | 1 | 3 055 | 2 547 | 915 |
| | 2010 | 6 | 6 | 1 | 4 231 | 2 690 | 2 456 |
| | 2011 | 0 | 1 | 0 | 5 116 | 3 894 | 3 678 |
| | 2012 | 4 | 4 | 0 | 5 699 | 5 427 | 3 950 |
| | 2013 | 2 | 2 | 0 | 7 136 | 7 042 | 4 044 |
| TN | 2009 | 0 | 0 | 0 | 2 845 | 2 862 | 477 |
| | 2010 | 0 | 0 | 0 | 4 716 | 4 315 | 878 |
| | 2011 | 0 | 0 | 0 | 5 983 | 5 242 | 1 619 |
| | 2012 | 0 | 0 | 0 | 5 220 | 5 004 | 1 836 |
| | 2013 | 0 | 0 | 0 | 8 787 | 7 002 | 3 621 |
| NR | 2009 | 17 | 16 | 2 | 2 447 | 2 477 | 290 |
| | 2010 | 2 | 4 | 0 | 3 532 | 3 289 | 533 |
| | 2011 | 6 | 6 | 0 | 3 754 | 3 835 | 452 |
| | 2012 | 12 | 11 | 1 | 4 293 | 4 010 | 735 |
| | 2013 | 93 | 66 | 28 | 5 423 | 4 965 | 1 193 |
| ZA | 2009 | 0 | 3 | 3 | 3 625 | 3 776 | 677 |
| | 2010 | 0 | 2 | 1 | 4 140 | 4 147 | 670 |
| | 2011 | 0 | 0 | 1 | 4 870 | 4 730 | 810 |
| | 2012 | 2 | 0 | 3 | 5 247 | 4 825 | 1 232 |
| | 2013 | 0 | 3 | 0 | 6 448 | 6 523 | 1 157 |
| BB | 2009 | 0 | 0 | 0 | 3 608 | 3 530 | 285 |
| | 2010 | 0 | 0 | 0 | 5 157 | 4 636 | 806 |
| | 2011 | 0 | 0 | 0 | 6 687 | 6 614 | 879 |
| | 2012 | 0 | 0 | 0 | 6 341 | 5 897 | 1 327 |
| | 2013 | 0 | 0 | 0 | 10 426 | 7 779 | 3 974 |
| **SR** | **2009** | **35** | **41** | **15** | **30 734** | **30 413** | **8 358** |
| | **2010** | **16** | **13** | **18** | **38 971** | **35 305** | **12 024** |
| | **2011** | **22** | **29** | **11** | **44 576** | **41 411** | **15 190** |
| | **2012** | **34** | **31** | **14** | **49 213** | **45 646** | **18 762** |
| | **2013** | **124** | **95** | **43** | **62 935** | **58 666** | **23 031** |

** Pozri vysvetlivku - bod 6*

## PREHĽAD O OBČIANSKOPRÁVNEJ AGENDE NA KRAJSKÝCH SÚDOCH V SR

| Kraj | Rok | Počet vecí * | | | | | |
|---|---|---|---|---|---|---|---|
| | | C | | | Co | | |
| | | došlých | vybavené | nevybavené | došlých | vybavené | nevybavené |
| PO | 2009 | 0 | 0 | 0 | 3 227 | 3 364 | 698 |
| | 2010 | 0 | 0 | 0 | 4 559 | 4 084 | 1 173 |
| | 2011 | 0 | 0 | 0 | 5 037 | 4 948 | 1 262 |
| | 2012 | 0 | 0 | 0 | 7 716 | 6 837 | 2 141 |
| | 2013 | 0 | 0 | 0 | 8 463 | 8 853 | 1 751 |
| KE | 2009 | 0 | 1 | 3 | 4 742 | 4 891 | 1 510 |
| | 2010 | 0 | 0 | 3 | 5 789 | 5 237 | 2 062 |
| | 2011 | 0 | 0 | 3 | 6 712 | 5 894 | 2 880 |
| | 2012 | 0 | 1 | 2 | 7 072 | 6 341 | 3 611 |
| | 2013 | 0 | 0 | 2 | 8 127 | 8 143 | 3 595 |
| **SR** | **2009** | **35** | **41** | **15** | **30 734** | **30 413** | **8 358** |
| | **2010** | **16** | **13** | **18** | **38 971** | **35 305** | **12 024** |
| | **2011** | **22** | **29** | **11** | **44 576** | **41 411** | **15 190** |
| | **2012** | **34** | **31** | **14** | **49 213** | **45 646** | **18 762** |
| | **2013** | **124** | **95** | **43** | **62 935** | **58 666** | **23 031** |

** Pozri vysvetlivku - bod 6*

## PREHĽAD O ĎALŠÍCH HLAVNÝCH AGENDÁCH ROZHODOVANÝCH KRAJSKÝMI SÚDMI V SR

| Kraj | Rok | Počet vecí * | | | | | | | | |
|---|---|---|---|---|---|---|---|---|---|---|
| | | Cb | | | S | | | Cob | | |
| | | došlých | vybavené | nevybavené | došlých | vybavené | nevybavené | došlých | vybavené | nevybavené |
| BA | 2009 | 45 | 318 | 490 | 1 830 | 1 934 | 2 691 | 1 419 | 1 192 | 825 |
| | 2010 | 28 | 192 | 326 | 2 066 | 1 583 | 3 174 | 1 659 | 1 734 | 750 |
| | 2011 | 13 | 90 | 249 | 1 690 | 1 900 | 2 964 | 1 862 | 1 675 | 937 |
| | 2012 | 9 | 46 | 212 | 11 087 | 1 887 | 12 164 | 1 793 | 1 592 | 1 138 |
| | 2013 | 14 | 73 | 153 | 2 075 | 2 319 | 11 920 | 1 805 | 1 673 | 1 270 |
| TT | 2009 | 0 | 12 | 45 | 869 | 914 | 669 | 510 | 495 | 135 |
| | 2010 | 1 | 9 | 37 | 716 | 786 | 599 | 549 | 540 | 144 |
| | 2011 | 1 | 7 | 31 | 764 | 752 | 611 | 439 | 413 | 170 |
| | 2012 | 0 | 7 | 24 | 686 | 704 | 593 | 423 | 368 | 225 |
| | 2013 | 1 | 2 | 23 | 832 | 628 | 797 | 419 | 425 | 219 |
| TN | 2009 | 2 | 9 | 46 | 828 | 875 | 717 | 468 | 376 | 157 |
| | 2010 | 0 | 5 | 41 | 796 | 960 | 553 | 474 | 428 | 203 |
| | 2011 | 1 | 6 | 36 | 929 | 809 | 673 | 450 | 399 | 254 |
| | 2012 | 0 | 6 | 30 | 907 | 939 | 641 | 419 | 422 | 251 |
| | 2013 | 1 | 2 | 29 | 1 052 | 818 | 875 | 516 | 414 | 353 |
| **SR** | **2009** | **54** | **605** | **1 346** | **9 927** | **10 253** | **8 570** | **5 322** | **4 920** | **1 870** |
| | **2010** | **103** | **432** | **1 017** | **41 841** | **42 714** | **7 697** | **6 197** | **6 003** | **2 067** |
| | **2011** | **26** | **254** | **789** | **8 836** | **8 766** | **7 767** | **6 107** | **5 884** | **2 290** |
| | **2012** | **11** | **163** | **637** | **18 554** | **8 606** | **17 715** | **6 014** | **5 609** | **2 695** |
| | **2013** | **20** | **157** | **500** | **11 092** | **9 356** | **19 445** | **6 265** | **5 958** | **3 002** |

** Pozri vysvetlivku - bod 6*

## PREHĽAD O ĎALŠÍCH HLAVNÝCH AGENDÁCH ROZHODOVANÝCH KRAJSKÝMI SÚDMI V SR

| Kraj | Rok | Počet vecí * | | | | | | | | |
|---|---|---|---|---|---|---|---|---|---|---|
| | | Cb | | | S | | | Cob | | |
| | | došlých | vybavené | nevybavené | došlých | vybavené | nevybavené | došlých | vybavené | nevybavené |
| NR | 2009 | 0 | 8 | 40 | 1 194 | 1 324 | 625 | 416 | 412 | 47 |
| | 2010 | 4 | 7 | 37 | 848 | 1 038 | 435 | 480 | 488 | 42 |
| | 2011 | 0 | 9 | 28 | 993 | 869 | 559 | 424 | 423 | 43 |
| | 2012 | 0 | 2 | 26 | 1 144 | 1 043 | 660 | 495 | 477 | 61 |
| | 2013 | 0 | 2 | 24 | 1 284 | 900 | 1 044 | 427 | 414 | 74 |
| ZA | 2009 | 1 | 19 | 41 | 968 | 910 | 876 | 578 | 652 | 219 |
| | 2010 | 9 | 13 | 37 | 890 | 1 251 | 515 | 746 | 694 | 271 |
| | 2011 | 2 | 12 | 27 | 1 176 | 941 | 750 | 814 | 747 | 338 |
| | 2012 | 1 | 6 | 22 | 973 | 1 082 | 641 | 795 | 831 | 302 |
| | 2013 | 0 | 6 | 16 | 1 163 | 1 076 | 728 | 717 | 801 | 218 |
| BB | 2009 | 0 | 54 | 139 | 1 499 | 1 674 | 857 | 844 | 798 | 118 |
| | 2010 | 2 | 46 | 95 | 1 058 | 1 289 | 626 | 851 | 806 | 163 |
| | 2011 | 5 | 23 | 77 | 1 151 | 1 129 | 648 | 781 | 757 | 187 |
| | 2012 | 0 | 19 | 58 | 1 361 | 1 007 | 1 002 | 678 | 659 | 206 |
| | 2013 | 0 | 13 | 45 | 1 917 | 1 435 | 1 484 | 942 | 813 | 335 |
| **SR** | **2009** | **54** | **605** | **1 346** | **9 927** | **10 253** | **8 570** | **5 322** | **4 920** | **1 870** |
| | **2010** | **103** | **432** | **1 017** | **41 841** | **42 714** | **7 697** | **6 197** | **6 003** | **2 067** |
| | **2011** | **26** | **254** | **789** | **8 836** | **8 766** | **7 767** | **6 107** | **5 884** | **2 290** |
| | **2012** | **11** | **163** | **637** | **18 554** | **8 606** | **17 715** | **6 014** | **5 609** | **2 695** |
| | **2013** | **20** | **157** | **500** | **11 092** | **9 356** | **19 445** | **6 265** | **5 958** | **3 002** |

** Pozri vysvetlivku - bod 6*

## PREHĽAD O ĎALŠÍCH HLAVNÝCH AGENDÁCH ROZHODOVANÝCH KRAJSKÝMI SÚDMI V SR

| Kraj | Rok | Počet vecí * | | | | | | | | |
|---|---|---|---|---|---|---|---|---|---|---|
| | | Cb | | | S | | | Cob | | |
| | | došlých | vybavené | nevybavené | došlých | vybavené | nevybavené | došlých | vybavené | nevybavené |
| PO | 2009 | 0 | 9 | 31 | 1 282 | 1 288 | 1 075 | 464 | 460 | 122 |
| | 2010 | 0 | 12 | 19 | 947 | 1 175 | 847 | 516 | 498 | 140 |
| | 2011 | 0 | 4 | 15 | 1 010 | 1 137 | 720 | 624 | 568 | 196 |
| | 2012 | 0 | 3 | 12 | 928 | 815 | 833 | 609 | 547 | 258 |
| | 2013 | 0 | 2 | 10 | 1 149 | 1 015 | 967 | 645 | 597 | 306 |
| KE | 2009 | 6 | 176 | 514 | 1 457 | 1 334 | 1 060 | 623 | 535 | 247 |
| | 2010 | 59 | 148 | 425 | 34 520 | 34 632 | 948 | 922 | 815 | 354 |
| | 2011 | 4 | 103 | 326 | 1 123 | 1 229 | 842 | 713 | 902 | 165 |
| | 2012 | 1 | 74 | 253 | 1 468 | 1 129 | 1 181 | 802 | 713 | 254 |
| | 2013 | 4 | 57 | 200 | 1 620 | 1 165 | 1 630 | 794 | 821 | 227 |
| SR | **2009** | **54** | **605** | **1 346** | **9 927** | **10 253** | **8 570** | **5 322** | **4 920** | **1 870** |
| | **2010** | **103** | **432** | **1 017** | **41 841** | **42 714** | **7 697** | **6 197** | **6 003** | **2 067** |
| | **2011** | **26** | **254** | **789** | **8 836** | **8 766** | **7 767** | **6 107** | **5 884** | **2 290** |
| | **2012** | **11** | **163** | **637** | **18 554** | **8 606** | **17 715** | **6 014** | **5 609** | **2 695** |
| | **2013** | **20** | **157** | **500** | **11 092** | **9 356** | **19 445** | **6 265** | **5 958** | **3 002** |

** Pozri vysvetlivku - bod 6*

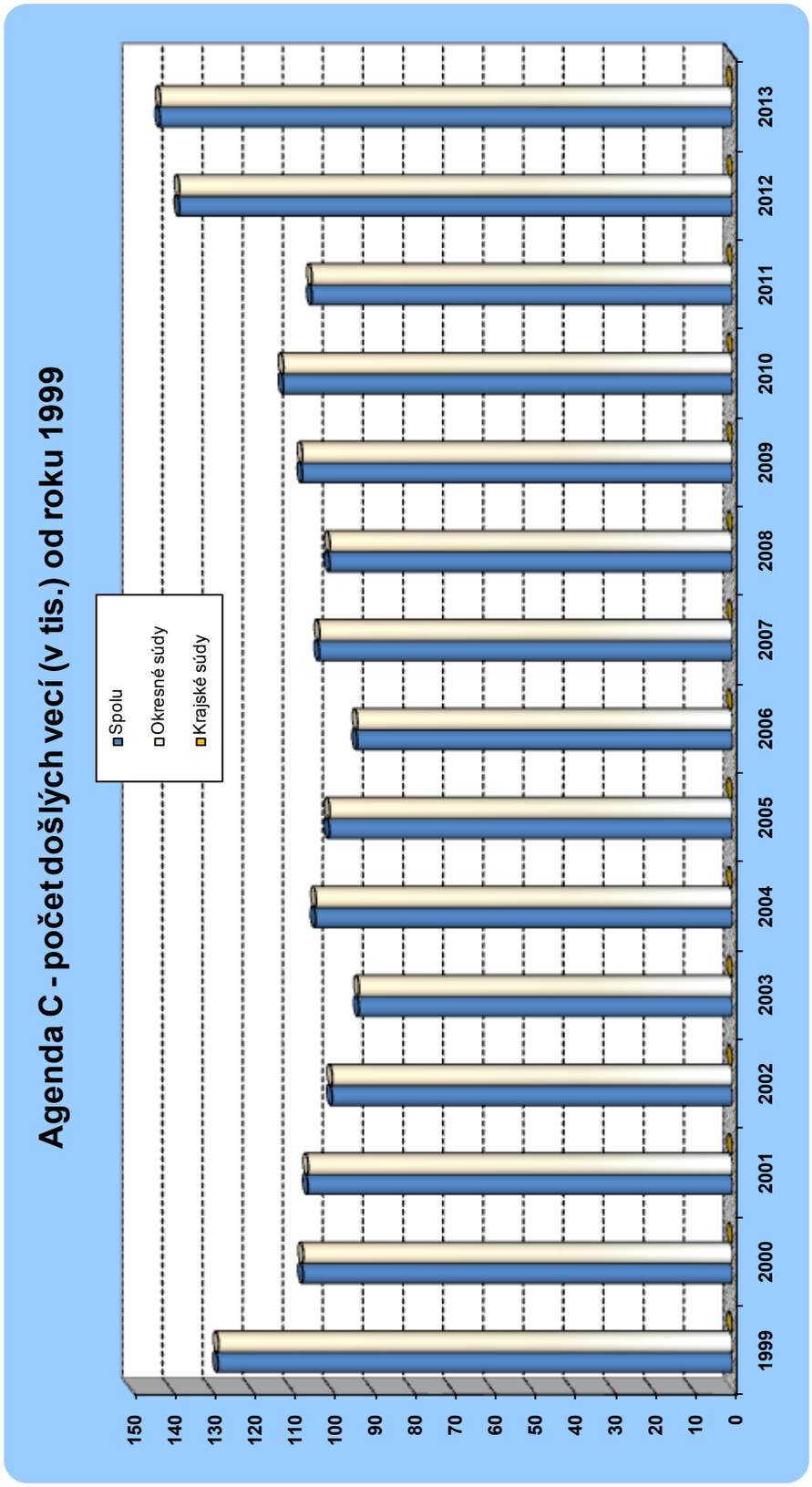


| Rok | 1999 | 2000 | 2001 | 2002 | 2003 | 2004 | 2005 | 2006 | 2007 | 2008 | 2009 | 2010 | 2011 | 2012 | 2013 |
|---|---|---|---|---|---|---|---|---|---|---|---|---|---|---|---|
| Okresné súdy | 128,19 | 107,04 | 105,82 | 99,82 | 93,15 | 103,88 | 100,47 | 93,54 | 103,00 | 100,43 | 107,26 | 112,00 | 104,91 | 137,92 | 142,64 |
| Krajské súdy | 0,12 | 0,07 | 0,08 | 0,07 | 0,05 | 0,10 | 0,09 | 0,07 | 0,06 | 0,05 | 0,04 | 0,02 | 0,02 | 0,03 | 0,12 |
| **Spolu** | **128,31** | **107,11** | **105,9** | **99,89** | **93,2** | **103,98** | **100,56** | **93,61** | **103,06** | **100,48** | **107,30** | **112,02** | **104,93** | **137,95** | **142,76** |

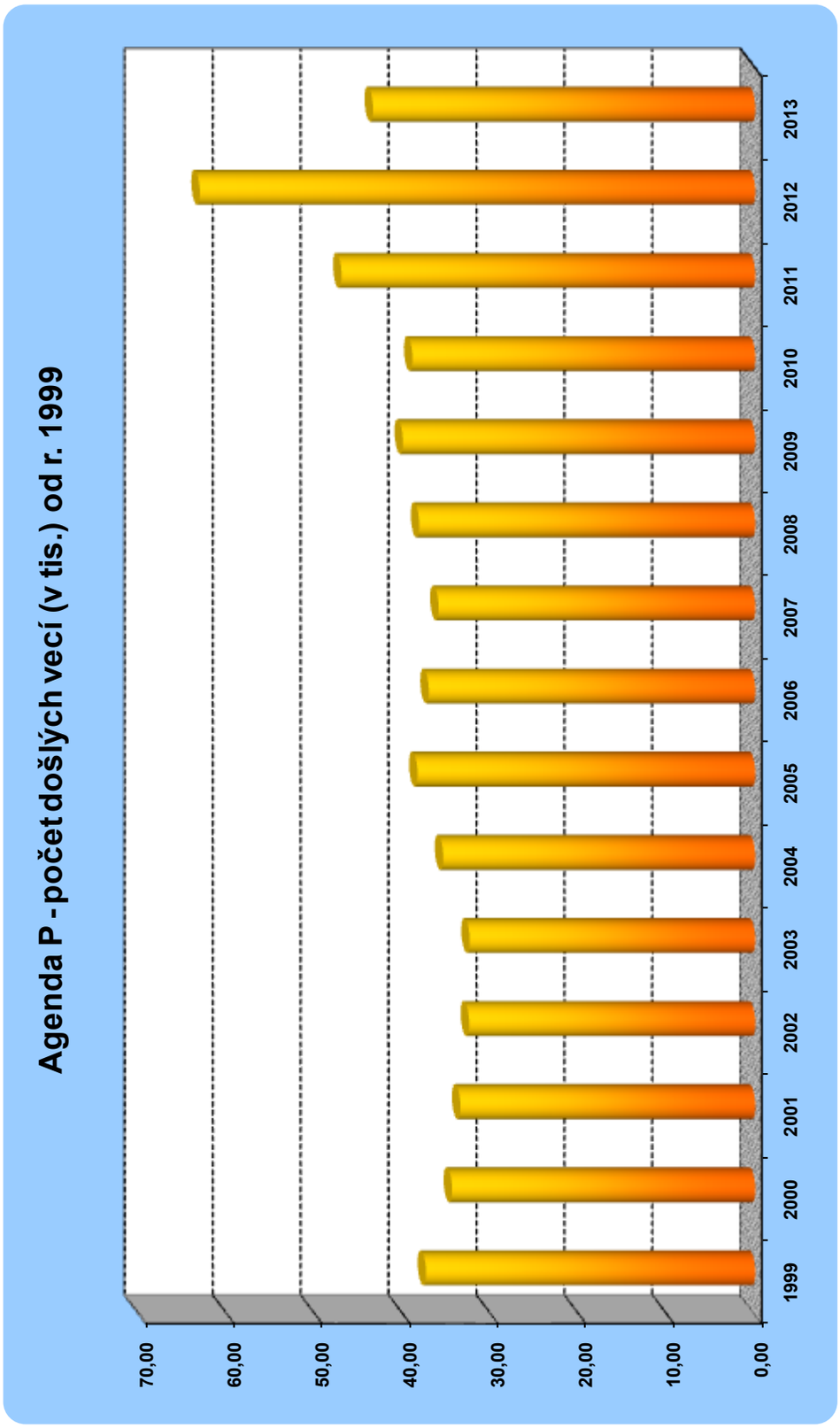


| Rok | 1999 | 2000 | 2001 | 2002 | 2003 | 2004 | 2005 | 2006 | 2007 | 2008 | 2009 | 2010 | 2011 | 2012 | 2013 |
|---|---|---|---|---|---|---|---|---|---|---|---|---|---|---|---|
| Počet vecí | 37,44 | 34,48 | 33,53 | 32,54 | 32,47 | 35,49 | 38,41 | 37,13 | 36,01 | 38,22 | 40,07 | 38,99 | 47,06 | 63,17 | 43,47 |

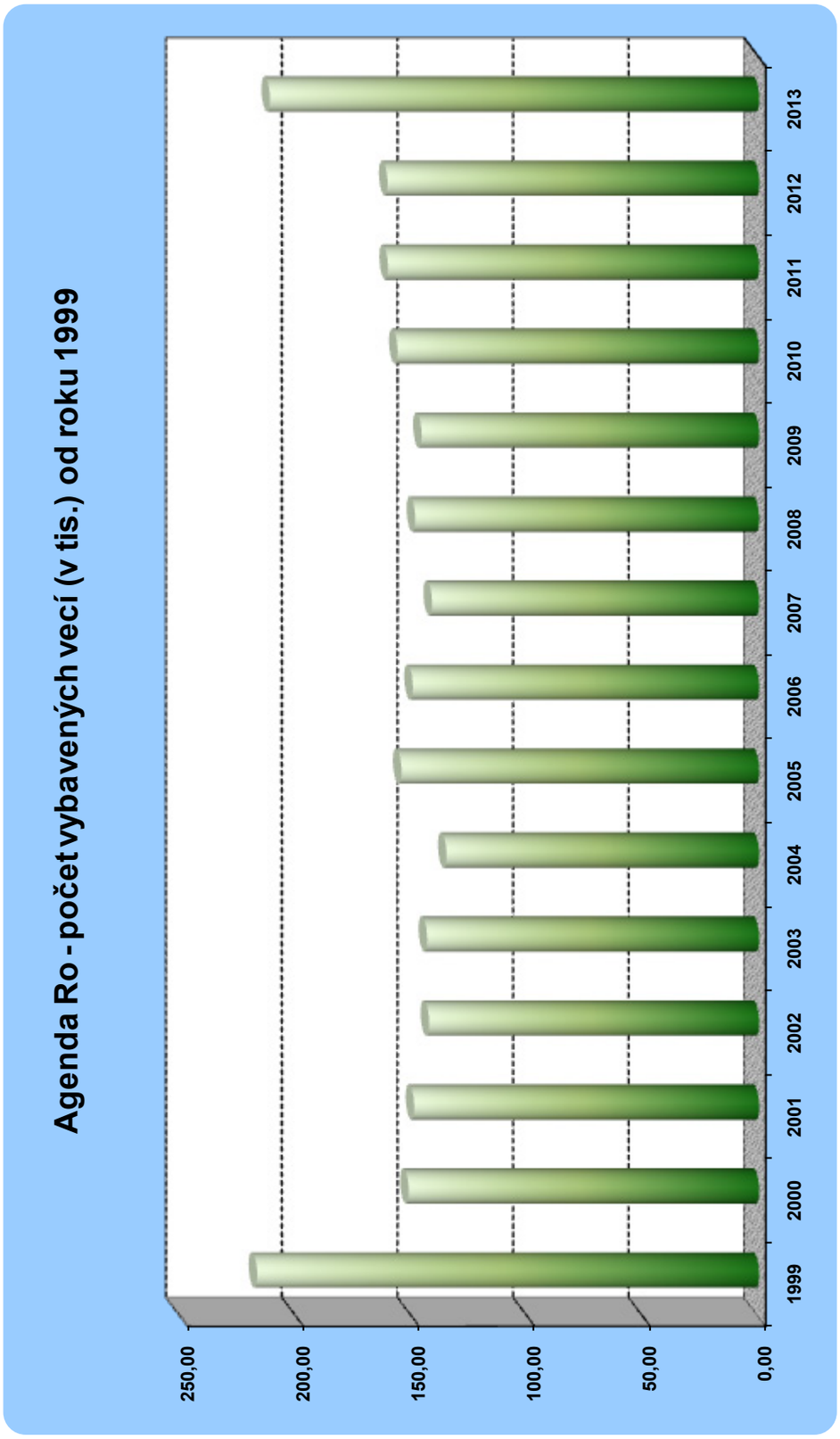


| Rok | 1999 | 2000 | 2001 | 2002 | 2003 | 2004 | 2005 | 2006 | 2007 | 2008 | 2009 | 2010 | 2011 | 2012 | 2013 |
|---|---|---|---|---|---|---|---|---|---|---|---|---|---|---|---|
| Počet vecí | 217,20 | 151,61 | 149,27 | 142,79 | 143,65 | 135,28 | 154,78 | 149,87 | 141,56 | 148,83 | 146,04 | 156,48 | 160,63 | 160,83 | 211,66 |

# 1.

# Občianskoprávne veci



V rámci vybavovania občianskoprávnych vecí súdy v Slovenskej republike rozhodovali o nárokoch zahrnutých do týchto skupín :

I. Obchodné právo
II. Pracovné právo
III. Rodinné právo
IV. Spory občianskoprávnej povahy

z toho:
a) vecné práva
b) zodpovednosť za škodu
c) byty a iné miestnosti

V. Právo duševného vlastníctva

Toto delenie vychádza z číselníka druhov nárokov podľa Smernice 31/2005 Ministerstva spravodlivosti SR z 20. decembra 2005 o súdnej štatistike, účinnej od 1. januára 2006.

V roku 2013 súdy v Slovenskej republike vybavili 84 293 občianskoprávnych vecí so 109 743 nárokmi (vrátane obchodných vecí), čo je o 3 406 vecí viac ako v roku 2012.

Pokiaľ ide o skladbu občianskoprávnej agendy, ktorú vybavili súdy v roku 2013, prevažujú spory občianskoprávnej povahy – 60 295 vybavených vecí so 82 051 nárokmi. Z týchto nárokov 14 146 sa týkalo sporov zo zmlúv o preprave osôb, 2 266 nárokov sa týkalo sporov z poistných zmlúv, dedenia sa týkalo 1 231 nárokov a ochrany osobnosti 324 nárokov.

V tejto veľkej skupine najpočetnejšiu podskupinu tvoria spory vecného práva - 3 279 vecí s 13 504 nárokmi. Z nich 7 636 nárokov sa týkalo určenia vlastníctva a 1 541 bezpodielového spoluvlastníctva manželov. Druhú najpočetnejšiu podskupinu tvoria spory z užívania bytov a iných obytných miestností s počtom 2 825 vecí s 5 467 nárokmi. Tretiu najpočetnejšiu podskupinu tvoria spory zodpovednosti za škodu - 1 687 vecí s 3 060 nárokmi.

Po sporoch občianskoprávnej povahy druhou najpočetnejšou skupinou boli veci obchodného práva. V roku 2013 bolo vybavených 16 342 vecí s 18 484 právami. V tejto skupine najpočetnejšie boli tzv. všeobecné vonkajšie spory, vybavených bolo 12 605 takýchto nárokov, zodpovednostných vonkajších sporov bolo 1 093 a 1 719 konštitučných rozhodnutí súdu. Z celkového počtu 18 484 vybavených obchodných sporov bolo 334 (1,81 %) s medzinárodným prvkom.

V poradí vybavených vecí nasleduje skupina sporov týkajúcich sa rodinného práva 6 493 vecí so 7 578 nárokmi. Z celkového počtu sporov z rodinného práva 1 294 sa týkalo príspevku na výživu rozvedeného manžela, 1 185 vyživovacej povinnosti medzi manželmi za trvania manželstva a 3 033 rodičov voči plnoletým deťom.

Najmenej vybavených vecí sa týkalo práva duševného vlastníctva – 36 vecí, ktoré sa týkali 46 nárokov.

Z prehľadu o rýchlosti konania v občianskoprávnych veciach v roku 2013 vyplýva, že priemerná dĺžka právoplatného vybavenia týchto vecí na okresných súdoch bola 11,28 mesiaca. Najdlhšie trvalo priemerné vybavenie jednej veci od jej nápadu do právoplatného skončenia vo veciach zodpovednosti

za škodu - 25,88 mesiaca, vo veciach týkajúcich sa práva duševného vlastníctva – 25,75 mesiaca, vo veciach vecného práva - 25,45 mesiaca a vo veciach pracovného práva - 25,24 mesiaca.

Najdlhšie boli vybavované občianskoprávne veci na súdoch v obvode Krajského súdu v Bratislave – 13,52 mesiaca, na súdoch v obvode Krajského súdu v Trnave – 12,12 mesiaca, na súdoch v obvode Krajského súdu v Trenčíne – 11,42 mesiaca a na súdoch v obvode Krajského súdu v Žiline - 11,03 mesiaca. Najrýchlejšie sa vybavovali občianskoprávne veci na súdoch v obvode Krajského súdu v Banskej Bystrici – 8,79 mesiaca a na súdoch v obvode Krajského súdu v Nitre - 9,23 mesiaca.

V roku 2013 krajské súdy v Slovenskej republike vybavili 58 666 odvolaní proti rozhodnutiam okresných súdov v občianskoprávnych veciach (bez obchodných vecí). Z toho počtu bolo 36 629 (62,44 %) prvostupňových rozhodnutí potvrdených, 4 126 (7,03 %) prvostupňových rozhodnutí zmenených, 10 098 (17,21 %) prvostupňových rozhodnutí zrušených a vrátených na ďalšie konanie a rozhodnutie a 7 813 (13,32 %) vybavili odvolacie súdy inak. Najviac potvrdených rozhodnutí mali okresné súdy v obvode Krajského súdu v Trenčíne – 70,24 %, najviac zrušených a vrátených rozhodnutí zaznamenali okresné súdy v obvode Krajského súdu v Prešove – 26,57 % a Krajského súdu v Žiline – 22,06 %.

V roku 2012 krajské súdy v Slovenskej republike vybavili 5 958 odvolaní proti rozhodnutiam okresných súdov v obchodných veciach. Z toho počtu bolo 3 219 (54,03 %) prvostupňových rozhodnutí potvrdených, 496 (8,32 %) prvostupňových rozhodnutí zmenených, 1 210 (20,31 %) prvostupňových rozhodnutí zrušených a vrátených na ďalšie konanie a rozhodnutie a 1 033 (17,34 %) vybavili súdy inak. Najviac potvrdených rozhodnutí mali okresné súdy v obvode Krajského súdu v Trenčíne - 71,26 %, najviac zrušených a vrátených rozhodnutí zaznamenali okresné súdy v obvode Krajského súdu v Trnave – 23,06 %.

## PREHĽAD O POČTE VYBAVENÝCH OBČIANSKOPRÁVNYCH VECÍ A POČET NÁROKOV V TÝCHTO VECIACH V ROKU 2013

| Druh sporu | Bratislavský kraj | | Trnavský kraj | | Trenčiansky kraj | | Nitriansky kraj | | SR | |
|---|---|---|---|---|---|---|---|---|---|---|
| | Počet | | | | | | | | | |
| | vecí | nárokov | vecí | nárokov | vecí | nárokov | vecí | nárokov | vecí | nárokov |
| I. Obchodné právo | 3 847 | 4 222 | 1 166 | 1 233 | 1 682 | 1 792 | 1 624 | 1 770 | **16 342** | **18 484** |
| II. Pracovné právo | 241 | 423 | 113 | 127 | 113 | 146 | 96 | 111 | **1 127** | **1 584** |
| III. Rodinné právo | 330 | 343 | 513 | 530 | 785 | 812 | 658 | 706 | **6 493** | **7 578** |
| IV. Spory občianskoprávnej povahy | 13 917 | 16 238 | 7 352 | 8 698 | 4 136 | 6 686 | 4 625 | 5 844 | **60 295** | **82 051** |
| ***z toho*** | | | | | | | | | | |
| a) vecné práva | 392 | 731 | 299 | 628 | 411 | 1 167 | 278 | 712 | **3 279** | **13 504** |
| b) zodpovednosť za škodu | 378 | 1 167 | 138 | 203 | 115 | 161 | 139 | 179 | **1 687** | **3 060** |
| c) byty a iné miestnosti | 500 | 686 | 389 | 580 | 283 | 1 223 | 197 | 255 | **2 825** | **5 467** |
| V. Právo duševného vlastníctva | 16 | 23 | 2 | 2 | 1 | 1 | 3 | 3 | **36** | **46** |
| **Spolu** | **18 351** | **21 249** | **9 146** | **10 590** | **6 717** | **9 437** | **7 006** | **8 434** | **84 293** | **109 743** |

## PREHĽAD O POČTE VYBAVENÝCH OBČIANSKOPRÁVNYCH VECÍ A POČET NÁROKOV V TÝCHTO VECIACH V ROKU 2013

| Druh sporu | Žilinský kraj | | Banskobystrický kraj | | Prešovský kraj | | Košický kraj | | SR | |
|---|---|---|---|---|---|---|---|---|---|---|
| | Počet | | | | | | | | | |
| | vecí | nárokov | vecí | nárokov | vecí | nárokov | vecí | nárokov | vecí | nárokov |
| I. Obchodné právo | 2 137 | 2 377 | 1 894 | 2 449 | 1 689 | 1 796 | 2 303 | 2 845 | **16 342** | **18 484** |
| II. Pracovné právo | 129 | 155 | 121 | 136 | 126 | 133 | 188 | 353 | **1 127** | **1 584** |
| III. Rodinné právo | 878 | 922 | 873 | 919 | 1 182 | 1 589 | 1 274 | 1 757 | **6 493** | **7 578** |
| IV. Spory občianskoprávnej povahy | 5 701 | 9 105 | 5 888 | 10 106 | 7 067 | 9 093 | 11 609 | 16 281 | **60 295** | **82 051** |
| ***z toho*** | | | | | | | | | | |
| a) vecné práva | 579 | 3 095 | 387 | 3 846 | 443 | 1 343 | 490 | 1 982 | **3 279** | **13 504** |
| b) zodpovednosť za škodu | 214 | 268 | 236 | 309 | 150 | 283 | 317 | 490 | **1 687** | **3 060** |
| c) byty a iné miestnosti | 217 | 330 | 252 | 406 | 313 | 427 | 674 | 1 560 | **2 825** | **5 467** |
| V. Právo duševného vlastníctva | 2 | 3 | 10 | 12 | 1 | 1 | 1 | 1 | **36** | **46** |
| **Spolu** | **8 847** | **12 562** | **8 786** | **13 622** | **10 065** | **12 612** | **15 375** | **21 237** | **84 293** | **109 743** |

## PREHĽAD O RÝCHLOSTI KONANIA V OBČIANSKOPRÁVNYCH VECIACH ZA SR V ROKU 2013

| Druh sporu | Počet vybavených vecí * | Od dôjdenia veci na súd do právoplatnosti rozhodnutia uplynulo | | | | | | | Priemer v mesiacoch |
|---|---|---|---|---|---|---|---|---|---|
| | | do 1 mesiaca | od 1 do 3 mesiacov | od 3 do 6 mesiacov | od 6 mes. do 1 roku | od 1 do 2 rokov | od 2 do 4 rokov | viac ako 4 roky | |
| I. Obchodné právo | 16 008 | 103 | 1 957 | 4 767 | 4 035 | 2 784 | 1 626 | 736 | 14,03 |
| II. Pracovné právo | 1 122 | 6 | 84 | 161 | 235 | 260 | 224 | 152 | 25,24 |
| III. Rodinné právo | 6 440 | 186 | 1 900 | 2 101 | 1 413 | 637 | 167 | 36 | 6,74 |
| IV. Spory občianskoprávnej povahy | 59 739 | 368 | 10 035 | 19 252 | 16 726 | 7 972 | 3 616 | 1 770 | 10,76 |
| *z toho* | | | | | | | | | |
| a) vecné práva | 3 258 | 67 | 501 | 544 | 544 | 525 | 538 | 539 | 25,45 |
| b) zodpovednosť za škodu | 1 665 | 1 | 119 | 219 | 338 | 417 | 321 | 250 | 25,88 |
| c) byty a iné miestnosti | 2 814 | 24 | 348 | 712 | 756 | 495 | 334 | 145 | 14,75 |
| V. Právo duševného vlastníctva | 33 | 0 | 3 | 9 | 6 | 9 | 1 | 5 | 25,75 |
| **Spolu** | **83 342** | **663** | **13 979** | **26 290** | **22 415** | **11 662** | **5 634** | **2 699** | **11,28** |

** bez vecí s medzinárodným prvkom*

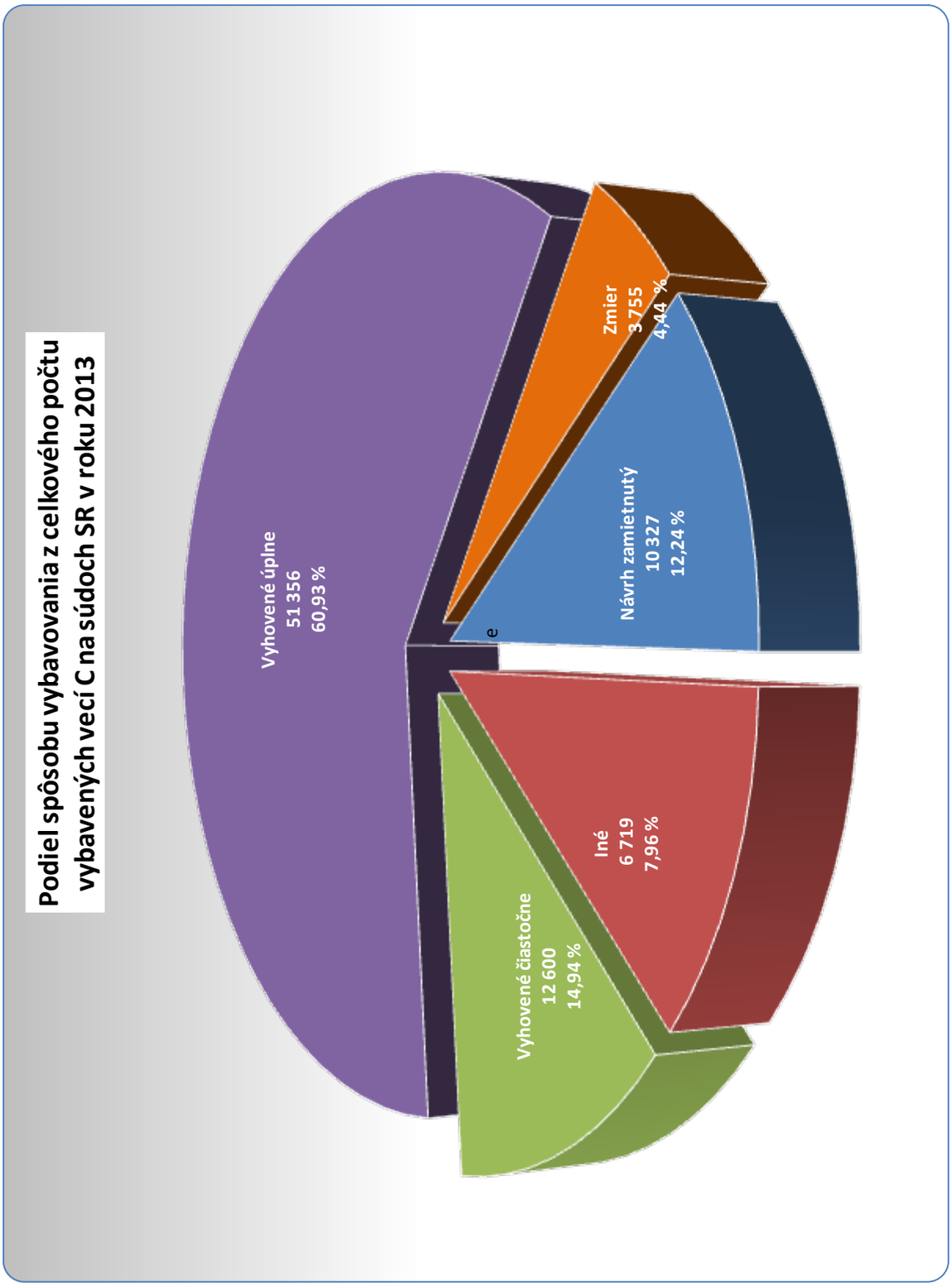
Podiel spôsobu vybavovania z celkového počtu vybavených vecí C na súdoch SR v roku 2013
Vyhovené úplne
51 356
60,93 %
Vyhovené čiastočne
12 600
14,94 %
Iné
6 719
7,96 %
Návrh zamietnutý
10 327
12,24 %
Zmier
3 755
4,44 %

## PREHĽAD O POČTE A SPÔSOBE VYBAVENIA OBČIANSKOPRÁVNYCH VECÍ PODĽA JEDNOTLIVÝCH DRUHOV SPOROV V ROKU 2013

### SLOVENSKÁ REPUBLIKA

| Druh sporu | Počet vybav. vecí | Spôsob vybavenia | | | | | | | | | | Počet sporov vo vybav. veciach |
|---|---|---|---|---|---|---|---|---|---|---|---|---|
| | | vyhovené úplne | | vyhovené čiastočne | | zmier | | zamietnutie | | inak | | |
| | | počet | % | počet | % | počet | % | počet | % | počet | % | |
| I. Obchodné právo | 16 342 | 12 046 | 73,71 | 1 244 | 7,61 | 877 | 5,37 | 996 | 6,09 | 1 264 | 7,73 | 18 484 |
| II. Pracovné právo | 1 127 | 424 | 37,62 | 178 | 15,79 | 128 | 11,36 | 275 | 24,40 | 139 | 12,33 | 1 584 |
| III. Rodinné právo | 6 493 | 2 883 | 44,40 | 877 | 13,51 | 645 | 9,93 | 2 008 | 30,93 | 107 | 1,65 | 7 578 |
| IV. Spory občianskoprávnej povahy | 60 295 | 35 980 | 59,67 | 10 300 | 17,08 | 2 100 | 3,48 | 7 043 | 11,68 | 5 206 | 8,63 | 82 051 |
| *z toho* | | | | | | | | | | | | |
| a) vecné práva | 3 279 | 1 906 | 58,13 | 157 | 4,79 | 472 | 14,39 | 601 | 18,33 | 170 | 5,18 | 13 504 |
| b) zodpovednosť za škodu | 1 687 | 640 | 37,94 | 271 | 16,06 | 117 | 6,94 | 596 | 35,33 | 89 | 5,28 | 3 060 |
| c) byty a iné miestnosti | 2 825 | 1 635 | 57,88 | 327 | 11,58 | 210 | 7,43 | 314 | 11,12 | 357 | 12,64 | 5 467 |
| V. Právo duševného vlastníctva | 36 | 23 | 63,89 | 1 | 2,78 | 5 | 13,89 | 5 | 13,89 | 3 | 8,33 | 46 |

## PREHĽAD O POČTE A SPÔSOBE VYBAVENIA OBČIANSKOPRÁVNYCH VECÍ PODĽA JEDNOTLIVÝCH DRUHOV SPOROV V ROKU 2013

### BRATISLAVSKÝ KRAJ

| Druh sporu | Počet vybav. vecí | Spôsob vybavenia | | | | | | | | | | Počet sporov vo vybav. veciach |
|---|---|---|---|---|---|---|---|---|---|---|---|---|
| | | vyhovené úplne | | vyhovené čiastočne | | zmier | | zamietnutie | | inak | | |
| | | počet | % | počet | % | počet | % | počet | % | počet | % | |
| I. Obchodné právo | 3 847 | 2 945 | 76,55 | 257 | 6,68 | 188 | 4,89 | 253 | 6,58 | 266 | 6,91 | 4 222 |
| II. Pracovné právo | 241 | 112 | 46,47 | 27 | 11,20 | 28 | 11,62 | 73 | 30,29 | 7 | 2,90 | 423 |
| III. Rodinné právo | 330 | 150 | 45,45 | 69 | 20,91 | 53 | 16,06 | 58 | 17,58 | 3 | 0,91 | 343 |
| IV. Spory občianskoprávnej povahy | 13 917 | 11 311 | 81,27 | 668 | 4,80 | 351 | 2,52 | 1 216 | 8,74 | 396 | 2,85 | 16 238 |
| *z toho* | | | | | | | | | | | | |
| a) vecné práva | 392 | 257 | 65,56 | 18 | 4,59 | 34 | 8,67 | 81 | 20,66 | 3 | 0,77 | 731 |
| b) zodpovednosť za škodu | 378 | 153 | 40,48 | 37 | 9,79 | 22 | 5,82 | 167 | 44,18 | 9 | 2,38 | 1 167 |
| c) byty a iné miestnosti | 500 | 336 | 67,20 | 53 | 10,60 | 43 | 8,60 | 45 | 9,00 | 26 | 5,20 | 686 |
| V. Právo duševného vlastníctva | 16 | 12 | 75,00 | 1 | 6,25 | 1 | 6,25 | 2 | 12,50 | 1 | 6,25 | 23 |

## PREHĽAD O POČTE A SPÔSOBE VYBAVENIA OBČIANSKOPRÁVNYCH VECÍ PODĽA JEDNOTLIVÝCH DRUHOV SPOROV V ROKU 2013

### TRNAVSKÝ KRAJ

| Druh sporu | Počet vybav. vecí | Spôsob vybavenia | | | | | | | | | | Počet sporov vo vybav. veciach |
|---|---|---|---|---|---|---|---|---|---|---|---|---|
| | | vyhovené úplne | | vyhovené čiastočne | | zmier | | zamietnutie | | inak | | |
| | | počet | % | počet | % | počet | % | počet | % | počet | % | |
| I. Obchodné právo | 1 166 | 844 | 72,38 | 76 | 6,52 | 55 | 4,72 | 59 | 5,06 | 133 | 11,41 | 1 233 |
| II. Pracovné právo | 113 | 31 | 27,43 | 20 | 17,70 | 11 | 9,73 | 26 | 23,01 | 25 | 22,12 | 127 |
| III. Rodinné právo | 513 | 198 | 38,60 | 95 | 18,52 | 71 | 13,84 | 116 | 22,61 | 33 | 6,43 | 530 |
| IV. Spory občianskoprávnej povahy | 7 352 | 3 161 | 43,00 | 2 172 | 29,54 | 246 | 946,00 | 946 | 12,87 | 835 | 11,36 | 8 698 |
| *z toho* | | | | | | | | | | | | |
| a) vecné práva | 299 | 145 | 48,49 | 11 | 3,68 | 33 | 11,04 | 56 | 18,73 | 54 | 18,06 | 628 |
| b) zodpovednosť za škodu | 138 | 53 | 38,41 | 35 | 25,36 | 6 | 4,35 | 30 | 21,74 | 14 | 10,14 | 203 |
| c) byty a iné miestnosti | 389 | 158 | 40,62 | 27 | 6,94 | 21 | 5,40 | 112 | 28,79 | 72 | 18,51 | 580 |
| V. Právo duševného vlastníctva | 2 | 1 | 50,00 | 0 | 0,00 | 0 | 0,00 | 0 | 0,00 | 1 | 50,00 | 2 |

## PREHĽAD O POČTE A SPÔSOBE VYBAVENIA OBČIANSKOPRÁVNYCH VECÍ PODĽA JEDNOTLIVÝCH DRUHOV SPOROV V ROKU 2013

### TRENČIANSKY KRAJ

| Druh sporu | Počet vybav. vecí | Spôsob vybavenia | | | | | | | | | | Počet sporov vo vybav. veciach |
|---|---|---|---|---|---|---|---|---|---|---|---|---|
| | | vyhovené úplne | | vyhovené čiastočne | | zmier | | zamietnutie | | inak | | |
| | | počet | % | počet | % | počet | % | počet | % | počet | % | |
| I. Obchodné právo | 1 682 | 1 077 | 64,03 | 125 | 7,43 | 105 | 6,24 | 88 | 5,23 | 287 | 17,06 | 1 792 |
| II. Pracovné právo | 113 | 32 | 28,32 | 24 | 21,24 | 11 | 9,73 | 26 | 23,01 | 20 | 17,70 | 146 |
| III. Rodinné právo | 785 | 360 | 45,86 | 116 | 14,78 | 102 | 12,99 | 170 | 21,66 | 37 | 4,71 | 812 |
| IV. Spory občianskoprávnej povahy | 4 136 | 1 682 | 40,67 | 911 | 22,03 | 251 | 6,07 | 565 | 13,66 | 729 | 17,63 | 6 686 |
| *z toho* | | | | | | | | | | | | |
| a) vecné práva | 411 | 190 | 46,23 | 13 | 3,16 | 85 | 20,68 | 56 | 13,63 | 67 | 16,30 | 1 167 |
| b) zodpovednosť za škodu | 115 | 35 | 30,43 | 24 | 20,87 | 11 | 9,57 | 36 | 31,30 | 9 | 7,83 | 161 |
| c) byty a iné miestnosti | 283 | 138 | 48,76 | 28 | 9,89 | 30 | 10,60 | 12 | 4,24 | 75 | 26,50 | 1 223 |
| V. Právo duševného vlastníctva | 1 | 1 | 100,00 | 0 | 0,00 | 0 | 0,00 | 0 | 0,00 | 0 | 0,00 | 1 |

## PREHĽAD O POČTE A SPÔSOBE VYBAVENIA OBČIANSKOPRÁVNYCH VECÍ PODĽA JEDNOTLIVÝCH DRUHOV SPOROV V ROKU 2013

### NITRIANSKY KRAJ

| Druh sporu | Počet vybav. vecí | Spôsob vybavenia | | | | | | | | | | Počet sporov vo vybav. veciach |
|---|---|---|---|---|---|---|---|---|---|---|---|---|
| | | vyhovené úplne | | vyhovené čiastočne | | zmier | | zamietnutie | | inak | | |
| | | počet | % | počet | % | počet | % | počet | % | počet | % | |
| I. Obchodné právo | 1 624 | 1 271 | 78,26 | 79 | 4,86 | 85 | 5,23 | 53 | 3,26 | 136 | 8,37 | 1 770 |
| II. Pracovné právo | 96 | 41 | 42,71 | 17 | 17,71 | 10 | 10,42 | 16 | 16,67 | 13 | 13,54 | 111 |
| III. Rodinné právo | 658 | 268 | 40,73 | 111 | 16,87 | 69 | 10,49 | 206 | 31,31 | 4 | 0,61 | 706 |
| IV. Spory občianskoprávnej povahy | 4 625 | 2 712 | 58,64 | 821 | 17,75 | 231 | 4,99 | 453 | 9,79 | 469 | 10,14 | 5 844 |
| *z toho* | | | | | | | | | | | | |
| a) vecné práva | 278 | 153 | 55,04 | 21 | 7,55 | 38 | 13,67 | 55 | 19,78 | 14 | 5,04 | 712 |
| b) zodpovednosť za škodu | 139 | 53 | 38,13 | 18 | 12,95 | 21 | 15,11 | 42 | 30,22 | 7 | 5,04 | 179 |
| c) byty a iné miestnosti | 197 | 120 | 60,91 | 19 | 9,64 | 16 | 8,12 | 13 | 6,60 | 29 | 14,72 | 255 |
| V. Právo duševného vlastníctva | 3 | 3 | 100,00 | 0 | 0,00 | 0 | 0,00 | 0 | 0,00 | 0 | 0,00 | 3 |

## PREHĽAD O POČTE A SPÔSOBE VYBAVENIA OBČIANSKOPRÁVNYCH VECÍ PODĽA JEDNOTLIVÝCH DRUHOV SPOROV V ROKU 2013

### ŽILINSKÝ KRAJ

| Druh sporu | Počet vybav. vecí | Spôsob vybavenia | | | | | | | | | | Počet sporov vo vybav. veciach |
|---|---|---|---|---|---|---|---|---|---|---|---|---|
| | | vyhovené úplne | | vyhovené čiastočne | | zmier | | zamietnutie | | inak | | |
| | | počet | % | počet | % | počet | % | počet | % | počet | % | |
| I. Obchodné právo | 2 137 | 1 495 | 69,96 | 212 | 9,92 | 112 | 5,24 | 212 | 9,92 | 111 | 5,19 | 2 377 |
| II. Pracovné právo | 129 | 48 | 37,21 | 22 | 17,05 | 18 | 13,95 | 36 | 27,91 | 5 | 3,88 | 155 |
| III. Rodinné právo | 878 | 321 | 36,56 | 134 | 15,26 | 145 | 16,51 | 275 | 31,32 | 5 | 0,57 | 922 |
| IV. Spory občianskoprávnej povahy | 5 701 | 2 889 | 50,68 | 1 264 | 22,17 | 253 | 4,44 | 769 | 13,49 | 545 | 9,56 | 9 105 |
| *z toho* | | | | | | | | | | | | |
| a) vecné práva | 579 | 350 | 60,45 | 32 | 5,53 | 62 | 10,71 | 127 | 21,93 | 9 | 1,55 | 3 095 |
| b) zodpovednosť za škodu | 214 | 63 | 29,44 | 30 | 14,02 | 15 | 7,01 | 94 | 43,93 | 15 | 7,01 | 268 |
| c) byty a iné miestnosti | 217 | 123 | 56,68 | 30 | 13,82 | 28 | 12,90 | 15 | 6,91 | 21 | 9,68 | 330 |
| V. Právo duševného vlastníctva | 2 | 0 | 0,00 | 0 | 0,00 | 1 | 50,00 | 1 | 50,00 | 0 | - | 3 |

## PREHĽAD O POČTE A SPÔSOBE VYBAVENIA OBČIANSKOPRÁVNYCH VECÍ PODĽA JEDNOTLIVÝCH DRUHOV SPOROV V ROKU 2013

### BANSKOBYSTRICKÝ KRAJ

| Druh sporu | Počet vybav. vecí | Spôsob vybavenia | | | | | | | | | | Počet sporov vo vybav. veciach |
|---|---|---|---|---|---|---|---|---|---|---|---|---|
| | | vyhovené úplne | | vyhovené čiastočne | | zmier | | zamietnutie | | inak | | |
| | | počet | % | počet | % | počet | % | počet | % | počet | % | |
| I. Obchodné právo | 1 894 | 1 464 | 77,30 | 117 | 6,18 | 110 | 5,81 | 110 | 5,81 | 102 | 5,39 | 2 449 |
| II. Pracovné právo | 121 | 44 | 36,36 | 8 | 6,61 | 13 | 10,74 | 19 | 15,70 | 38 | 31,40 | 136 |
| III. Rodinné právo | 873 | 389 | 44,56 | 107 | 12,26 | 52 | 5,96 | 321 | 36,77 | 6 | 0,69 | 919 |
| IV. Spory občianskoprávnej povahy | 5 888 | 3 122 | 53,02 | 1 116 | 18,95 | 231 | 3,92 | 856 | 14,54 | 582 | 9,88 | 10 106 |
| *z toho* | | | | | | | | | | | | |
| a) vecné práva | 387 | 263 | 67,96 | 14 | 3,62 | 46 | 11,89 | 62 | 16,02 | 2 | 0,52 | 3 846 |
| b) zodpovednosť za škodu | 236 | 59 | 25,00 | 25 | 10,59 | 12 | 5,08 | 135 | 57,20 | 8 | 3,39 | 309 |
| c) byty a iné miestnosti | 252 | 166 | 65,87 | 11 | 4,37 | 16 | 6,35 | 14 | 5,56 | 48 | 19,05 | 406 |
| V. Právo duševného vlastníctva | 10 | 5 | 50,00 | 0 | 0,00 | 3 | 30,00 | 2 | 20,00 | 0 | 0,00 | 12 |

## PREHĽAD O POČTE A SPÔSOBE VYBAVENIA OBČIANSKOPRÁVNYCH VECÍ PODĽA JEDNOTLIVÝCH DRUHOV SPOROV V ROKU 2013

### PREŠOVSKÝ KRAJ

| Druh sporu | Počet vybav. vecí | Spôsob vybavenia | | | | | | | | | | Počet sporov vo vybav. veciach |
|---|---|---|---|---|---|---|---|---|---|---|---|---|
| | | vyhovené úplne | | vyhovené čiastočne | | zmier | | zamietnutie | | inak | | |
| | | počet | % | počet | % | počet | % | počet | % | počet | % | |
| I. Obchodné právo | 1 689 | 1 165 | 68,98 | 195 | 11,55 | 123 | 7,28 | 104 | 6,16 | 102 | 6,04 | 1 796 |
| II. Pracovné právo | 126 | 48 | 38,10 | 21 | 16,67 | 15 | 11,90 | 26 | 20,63 | 16 | 12,70 | 133 |
| III. Rodinné právo | 1 182 | 642 | 54,31 | 114 | 9,64 | 68 | 5,75 | 353 | 29,86 | 5 | 0,42 | 1 589 |
| IV. Spory občianskoprávnej povahy | 7 067 | 3 135 | 44,36 | 1 809 | 25,60 | 242 | 3,42 | 1 118 | 15,82 | 784 | 11,09 | 9 093 |
| *z toho* | | | | | | | | | | | | |
| a) vecné práva | 443 | 259 | 58,47 | 21 | 4,74 | 75 | 16,93 | 81 | 18,28 | 8 | 1,81 | 1 343 |
| b) zodpovednosť za škodu | 150 | 61 | 40,67 | 45 | 30,00 | 14 | 9,33 | 26 | 17,33 | 7 | 4,67 | 283 |
| c) byty a iné miestnosti | 313 | 158 | 50,48 | 41 | 13,10 | 24 | 7,67 | 54 | 17,25 | 38 | 12,14 | 427 |
| V. Právo duševného vlastníctva | 1 | 1 | 100,00 | 0 | 0,00 | 0 | 0,00 | 0 | 0,00 | 0 | 0,00 | 1 |

## PREHĽAD O POČTE A SPÔSOBE VYBAVENIA OBČIANSKOPRÁVNYCH VECÍ PODĽA JEDNOTLIVÝCH DRUHOV SPOROV V ROKU 2013

### KOŠICKÝ KRAJ

| Druh sporu | Počet vybav. vecí | Spôsob vybavenia | | | | | | | | | | Počet sporov vo vybav. veciach |
|---|---|---|---|---|---|---|---|---|---|---|---|---|
| | | vyhovené úplne | | vyhovené čiastočne | | zmier | | zamietnutie | | inak | | |
| | | počet | % | počet | % | počet | % | počet | % | počet | % | |
| I. Obchodné právo | 2 303 | 1 785 | 77,51 | 183 | 7,95 | 99 | 4,30 | 117 | 5,08 | 127 | 5,51 | 2 845 |
| II. Pracovné právo | 188 | 68 | 36,17 | 39 | 20,74 | 22 | 11,70 | 53 | 28,19 | 15 | 7,98 | 353 |
| III. Rodinné právo | 1 274 | 555 | 43,56 | 131 | 10,28 | 85 | 6,67 | 509 | 39,95 | 14 | 1,10 | 1 757 |
| IV. Spory občianskoprávnej povahy | 11 609 | 7 968 | 68,64 | 1 539 | 13,26 | 295 | 2,54 | 1 120 | 9,65 | 866 | 7,46 | 16 281 |
| *z toho* | | | | | | | | | | | | |
| a) vecné práva | 490 | 289 | 58,98 | 27 | 5,51 | 99 | 20,20 | 83 | 16,94 | 13 | 2,65 | 1 982 |
| b) zodpovednosť za škodu | 317 | 163 | 51,42 | 57 | 17,98 | 16 | 5,05 | 66 | 20,82 | 20 | 6,31 | 490 |
| c) byty a iné miestnosti | 674 | 436 | 64,69 | 118 | 17,51 | 32 | 4,75 | 49 | 7,27 | 48 | 7,12 | 1 560 |
| V. Právo duševného vlastníctva | 1 | 0 | 0,00 | 0 | 0,00 | 0 | 0,00 | 0 | 0,00 | 1 | 100,00 | 1 |

## PREHĽAD O POČTE VYBRANÝCH NÁROKOV V NIEKTORÝCH DRUHOCH SPOROV V ROKU 2013

### A - OBCHODNÉ SPORY

| Kraj | Počet | | Vybrané nároky | | | | | | | | | | Ostatné konštit. a deklar. rozhod. súdu |
|---|---|---|---|---|---|---|---|---|---|---|---|---|---|
| | vecí | nárokov | spory s medzinárodným prvkom | vnútorné spory | | konštitučné rozhod. súdu | vonkajšie spory | | ostatné | | | | |
| | | | | vznik, trvanie | zmena, zánik, zrušenie | | všeobecné | zodpovednostné | ochrana obchod. mena | ochrana obchod. tajomstva | nekalá súťaž | nedovolené obmedz. hospod. súťaže | |
| **BA** | 3 847 | 4 222 | 201 | 1 | 67 | 41 | 3 465 | 203 | 15 | 0 | 10 | 0 | 74 |
| **TT** | 1 166 | 1 233 | 18 | 2 | 0 | 10 | 1 020 | 38 | 1 | 0 | 0 | 0 | 0 |
| **TN** | 1 682 | 1 792 | 15 | 6 | 2 | 410 | 997 | 55 | 0 | 0 | 0 | 0 | 2 |
| **NR** | 1 624 | 1 770 | 22 | 3 | 4 | 146 | 1 220 | 18 | 0 | 0 | 2 | 0 | 2 |
| **ZA** | 2 137 | 2 377 | 5 | 0 | 2 | 38 | 1 906 | 330 | 12 | 0 | 0 | 0 | 11 |
| **BB** | 1 894 | 2 449 | 42 | 1 | 0 | 525 | 1 618 | 41 | 4 | 1 | 6 | 1 | 0 |
| **PO** | 1 689 | 1 796 | 13 | 2 | 0 | 200 | 1 097 | 44 | 2 | 0 | 1 | 0 | 2 |
| **KE** | 2 303 | 2 845 | 18 | 1 | 3 | 349 | 1 282 | 364 | 3 | 5 | 8 | 0 | 10 |
| **SR** | **16 342** | **18 484** | **334** | **16** | **78** | **1 719** | **12 605** | **1 093** | **37** | **6** | **27** | **1** | **101** |

## PREHĽAD O POČTE VYBRANÝCH NÁROKOV V NIEKTORÝCH DRUHOCH SPOROV V ROKU 2013

### B - PRACOVNÉ SPORY

| Kraj | Počet | | Vybrané nároky | | | | | | | | | | | | | | | |
|---|---|---|---|---|---|---|---|---|---|---|---|---|---|---|---|---|---|---|
| | vecí | nárokov | výpoveď podľa § 63, ods.1 Zák. práce | | | výpoveď zo strany zam. | okamžité skončenie pracovnéhopomeru zo strany | | mzda, nároky | | | | zodpovednosť za škodu | | | | |
| | | | | | | | | | spolu | z toho | | | spolu | z toho | | | |
| | | | | | | | | | | | | | | spôsobenú zamestnancom | spôsobenú zamestnávateľom | | |
| | | | písm. a - c | písm. d | písm. e | | zamestnávateľa | zamestnanca | | mzda | min. mzda | odstupné | | | choroba z povolania | pracovný úraz | pracovný úraz-smrť |
| **BA** | 241 | 423 | 7 | 3 | 3 | 0 | 41 | 1 | **145** | 65 | 1 | 10 | **158** | 152 | 0 | 3 | 0 |
| **TT** | 113 | 127 | 6 | 0 | 0 | 0 | 5 | 2 | **41** | 16 | 0 | 1 | **33** | 27 | 0 | 0 | 0 |
| **TN** | 113 | 146 | 6 | 0 | 2 | 0 | 6 | 3 | **64** | 37 | 0 | 4 | **50** | 33 | 5 | 4 | 0 |
| **NR** | 96 | 111 | 5 | 0 | 2 | 0 | 7 | 4 | **36** | 11 | 0 | 3 | **31** | 28 | 1 | 2 | 0 |
| **ZA** | 129 | 155 | 14 | 0 | 1 | 0 | 2 | 1 | **60** | 28 | 0 | 7 | **31** | 27 | 3 | 0 | 0 |
| **BB** | 121 | 136 | 4 | 1 | 2 | 0 | 4 | 3 | **62** | 42 | 0 | 9 | **37** | 33 | 1 | 0 | 0 |
| **PO** | 126 | 133 | 4 | 2 | 2 | 1 | 8 | 1 | **67** | 45 | 0 | 10 | **20** | 16 | 0 | 0 | 0 |
| **KE** | 188 | 353 | 13 | 1 | 6 | 5 | 11 | 7 | **101** | 69 | 0 | 9 | **177** | 160 | 4 | 5 | 1 |
| **SR** | **1 127** | **1 584** | **59** | **7** | **18** | **6** | **84** | **22** | **576** | **313** | **1** | **53** | **537** | **476** | **14** | **14** | **1** |

## PREHĽAD O POČTE VYBRANÝCH NÁROKOV V NIEKTORÝCH DRUHOCH SPOROV V ROKU 2013

### C - SPORY Z RODINNÉHO PRÁVA

| Kraj | Počet | | Vybrané nároky | | | | | | | |
|---|---|---|---|---|---|---|---|---|---|---|
| | | | výpoveď podľa § 63, ods.1 Zák.práce | | | vyživovacia povinnosť v ostatných prípadoch | | | | |
| | | | | | | | *z toho* | | | |
| | vecí | nárokov | vyživovacia povinnosť medzi manželmi za trvania manželstva | príspevok na výživu rozvedeného manžela | príspevok na výživu a úhradu niektorých nákladov nevydatej matke | spolu | rodičov voči plnoletým deťom | detí voči rodičom | medzi ostatnými príbuznými | zrušenie vyživovacej povinnosti |
| **BA** | 330 | 343 | 16 | 39 | 9 | **275** | 169 | 3 | 0 | 103 |
| **TT** | 513 | 530 | 50 | 98 | 8 | **374** | 217 | 3 | 0 | 154 |
| **TN** | 785 | 812 | 90 | 116 | 18 | **588** | 295 | 7 | 0 | 286 |
| **NR** | 658 | 706 | 112 | 123 | 3 | **468** | 273 | 2 | 0 | 193 |
| **ZA** | 878 | 922 | 159 | 153 | 8 | **600** | 373 | 2 | 0 | 225 |
| **BB** | 873 | 919 | 130 | 203 | 8 | **577** | 304 | 6 | 1 | 266 |
| **PO** | 1 182 | 1 589 | 200 | 171 | 0 | **1 217** | 792 | 172 | 3 | 250 |
| **KE** | 1 274 | 1 757 | 428 | 391 | 9 | **926** | 610 | 9 | 0 | 307 |
| **SR** | **6 493** | **7 578** | **1 185** | **1 294** | **63** | **5 025** | **3 033** | **204** | **4** | **1 784** |

## PREHĽAD O POČTE VYBRANÝCH NÁROKOV V NIEKTORÝCH DRUHOCH SPOROV V ROKU 2013

### D - SPORY OBČIANSKOPRÁVNEJ POVAHY

| Kraj | Počet | | Vybrané nároky | | | | |
|---|---|---|---|---|---|---|---|
| | vecí | nárokov | ochrana osobnosti | spory zo zmlúv o preprave osôb | spory z darovacích zmlúv | spory z poistných zmlúv | dedenie |
| **BA** | 13 917 | 16 238 | 94 | 7 846 | 10 | 424 | 78 |
| **TT** | 7 352 | 8 698 | 13 | 741 | 15 | 218 | 160 |
| **TN** | 4 136 | 6 686 | 30 | 230 | 15 | 129 | 132 |
| **NR** | 4 625 | 5 844 | 33 | 324 | 13 | 276 | 77 |
| **ZA** | 5 701 | 9 105 | 49 | 493 | 21 | 161 | 90 |
| **BB** | 5 888 | 10 106 | 24 | 519 | 21 | 232 | 63 |
| **PO** | 7 067 | 9 093 | 27 | 724 | 20 | 244 | 299 |
| **KE** | 11 609 | 16 281 | 54 | 3 269 | 24 | 582 | 332 |
| **SR** | **60 295** | **82 051** | **324** | **14 146** | **139** | **2 266** | **1 231** |

## PREHĽAD O POČTE VYBRANÝCH NÁROKOV V NIEKTORÝCH DRUHOCH SPOROV V ROKU 2013

### E - VECNÉ PRÁVA

| Kraj | Počet | | Vybrané nároky | | | | | | | | | |
|---|---|---|---|---|---|---|---|---|---|---|---|---|
| | | | | | | | BSM | | | | | |
| | | | | | | | | *z toho* | | | | |
| | vecí | nárokov | vydanie alebo vrátenie veci | určenie vlastníctva | spory o vydržaní (§ 134 OZ) | zrušenie a vyporiadanie spoluvlastníctva | spolu | vyporiadanie po zániku manželstva | práva a povinnosti vyplývajúce z BSM | dohody o vzniku a vyporiadaní BSM | zrušenie BSM za trvania manželstva | ostatné spory z BSM |
| **BA** | 392 | 731 | 37 | 271 | 3 | 38 | **220** | 49 | 2 | 1 | 152 | 16 |
| **TT** | 299 | 628 | 30 | 153 | 10 | 107 | **134** | 49 | 3 | 2 | 76 | 4 |
| **TN** | 411 | 1 167 | 39 | 327 | 1 | 81 | **212** | 100 | 0 | 1 | 101 | 10 |
| **NR** | 278 | 712 | 30 | 402 | 3 | 61 | **122** | 34 | 0 | 2 | 76 | 10 |
| **ZA** | 579 | 3 095 | 62 | 1 653 | 15 | 642 | **199** | 59 | 0 | 2 | 135 | 3 |
| **BB** | 387 | 3 846 | 40 | 3 182 | 0 | 330 | **152** | 40 | 3 | 1 | 101 | 7 |
| **PO** | 443 | 1 343 | 43 | 493 | 11 | 147 | **230** | 63 | 0 | 4 | 152 | 11 |
| **KE** | 490 | 1 982 | 56 | 1 155 | 28 | 263 | **272** | 98 | 1 | 2 | 156 | 15 |
| **SR** | **3 279** | **13 504** | **337** | **7 636** | **71** | **1 669** | **1 541** | **492** | **9** | **15** | **949** | **76** |

## PREHĽAD O POČTE VYBRANÝCH NÁROKOV V NIEKTORÝCH DRUHOCH SPOROV V ROKU 2013

### F - SPORY O NÁHRADU ŠKODY

| Kraj | Počet | | Vybrané nároky | | | | | | | |
|---|---|---|---|---|---|---|---|---|---|---|
| | | | všeobecná zodpovednosť | | | osobitná zodpovednosť | | | | |
| | | | | *z toho* | | | *z toho* | | | |
| | vecí | nárokov | Spolu | z trestnej činnosti | z porušenia zmluvy | spolu | za škodu spôsobenú maloletou osobou, duševnou chorobou alebo zanedbaním dohľadu nad nimi | za škodu spôsobenú osobou uvedenou do stavu, kedy nie je schopná ovládať svoje konanie, alebo posúdiť jeho následky | za škodu spôsobenú v doprave | za škodu podľa zákona č. 514/2003 Z. z. |
| **BA** | 378 | 1 167 | **255** | 29 | 10 | **910** | 1 | 0 | 146 | 175 |
| **TT** | 138 | 203 | **62** | 33 | 1 | **131** | 0 | 0 | 79 | 84 |
| **TN** | 115 | 161 | **65** | 31 | 1 | **95** | 0 | 0 | 38 | 56 |
| **NR** | 139 | 179 | **89** | 34 | 11 | **89** | 5 | 0 | 35 | 55 |
| **ZA** | 214 | 268 | **93** | 61 | 2 | **171** | 1 | 0 | 47 | 63 |
| **BB** | 236 | 309 | **84** | 40 | 12 | **222** | 0 | 0 | 49 | 145 |
| **PO** | 150 | 283 | **169** | 50 | 78 | **111** | 1 | 0 | 52 | 67 |
| **KE** | 317 | 490 | **229** | 102 | 48 | **244** | 0 | 0 | 151 | 163 |
| **SR** | **1 687** | **3 060** | **1 046** | **380** | **163** | **1 973** | **8** | **0** | **597** | **808** |

## PREHĽAD O POČTE VYBRANÝCH NÁROKOV V NIEKTORÝCH DRUHOCH SPOROV V ROKU 2013

### G - VYBRANÉ DRUHY NÁROKOV Z NÁJMU BYTOV A INÝCH OBYTNÝCH MIESNOSTÍ

| Kraj | Počet | | Vybrané nároky | | | |
|---|---|---|---|---|---|---|
| | vecí | nárokov | vznik, trvanie a zánik nájmu, neplatnosť výpovede z nájmu | zrušenie práva spoločného nájmu manželov po rozvode manželstva (§ 705) | spory o určenie nájomného | nájom a podnájom nebytových priestorov |
| **BA** | 500 | 686 | 45 | 7 | 65 | 87 |
| **TT** | 389 | 580 | 6 | 7 | 142 | 70 |
| **TN** | 283 | 1 223 | 6 | 15 | 6 | 98 |
| **NR** | 197 | 255 | 2 | 9 | 12 | 44 |
| **ZA** | 217 | 330 | 8 | 10 | 4 | 26 |
| **BB** | 252 | 406 | 3 | 5 | 25 | 32 |
| **PO** | 313 | 427 | 7 | 18 | 38 | 48 |
| **KE** | 674 | 1 560 | 12 | 12 | 68 | 201 |
| **SR** | **2 825** | **5 467** | **89** | **83** | **360** | **606** |

## PREHĽAD O POČTE VYBRANÝCH NÁROKOV V NIEKTORÝCH DRUHOCH SPOROV V ROKU 2013

### H - SPORY Z PRÁVA DUŠEVNÉHO VLASTNÍCTVA

| Kraj | Počet | | Vybrané nároky | | | | | |
|---|---|---|---|---|---|---|---|---|
| | vecí | nárokov | autorské právo (podľa zákona č. 618/2003 Z. z.) | | | právo priemyselného vlastníctva | | |
| | | | určenie autorstva | zákaz ohrozenia | licenčná zmluva | patenty | zlepšovacie návrhy | ochranná známka |
| **BA** | 16 | 23 | 0 | 0 | 5 | 2 | 0 | 0 |
| **TT** | 2 | 2 | 0 | 0 | 0 | 0 | 0 | 0 |
| **TN** | 1 | 1 | 0 | 0 | 1 | 0 | 0 | 0 |
| **NR** | 3 | 3 | 0 | 0 | 2 | 0 | 0 | 0 |
| **ZA** | 2 | 3 | 2 | 0 | 0 | 0 | 0 | 0 |
| **BB** | 10 | 12 | 0 | 1 | 1 | 2 | 0 | 2 |
| **PO** | 1 | 1 | 0 | 0 | 0 | 0 | 0 | 0 |
| **KE** | 1 | 1 | 0 | 0 | 1 | 0 | 0 | 0 |
| **SR** | **36** | **46** | **2** | **1** | **10** | **4** | **0** | **2** |

## PREHĽAD O POČTE VYBRANÝCH NÁROKOV V NIEKTORÝCH DRUHOCH SPOROV V ROKU 2013

### I - OSTATNÉ SPORY OBČIANSKOPRÁVNEJ POVAHY

| Kraj | Počet | | Vybrané nároky | | | |
|---|---|---|---|---|---|---|
| | vecí | nárokov | konania týkajúce sa vlastníctva bytov a nebytových priestorov (podľa zákona č. 182/1993 Z. z.) | spory z doplnkového dôchodkového poistenia (podľa zákona č. 650/2004 Z. z.) | spoy zo starobného dôchodkového sporenia (podľa zákona č. 43/2004 Z. z.) | ochrana spotrebiteľa (podľa zákona č. 634/1992 Zb.) |
| **BA** | 682 | 966 | 208 | 0 | 1 | 2 |
| **TT** | 23 | 30 | 1 | 0 | 0 | 0 |
| **TN** | 25 | 76 | 3 | 0 | 0 | 0 |
| **NR** | 73 | 105 | 33 | 0 | 0 | 0 |
| **ZA** | 26 | 87 | 0 | 0 | 0 | 0 |
| **BB** | 60 | 68 | 1 | 0 | 0 | 3 |
| **PO** | 36 | 59 | 0 | 0 | 0 | 0 |
| **KE** | 184 | 335 | 115 | 0 | 0 | 0 |
| **SR** | **1 109** | **1 726** | **361** | **0** | **1** | **5** |

## PREHĽAD O VÝSLEDKOCH ODVOLACIEHO KONANIA V OBČIANSKOPRÁVNEJ AGENDE V ROKU 2013 (OKRESNÉ SÚDY)

| Kraj | Počet vecí vybavených odvolacím súdom | Spôsob vybavenia odvolania | | | | | | | |
|---|---|---|---|---|---|---|---|---|---|
| | | potvrdené * | | zmenené | | zrušené a vrátené | | inak | |
| | | počet | % | počet | % | počet | % | počet | % |
| **BA** | 8 359 | 4 411 | 52,77 | 803 | 9,61 | 1 498 | 17,92 | 1 647 | 19,70 |
| **TT** | 7 042 | 4 743 | 67,35 | 420 | 5,96 | 762 | 10,82 | 1 117 | 15,86 |
| **TN** | 7 002 | 4 918 | 70,24 | 486 | 6,94 | 641 | 9,15 | 957 | 13,67 |
| **NR** | 4 965 | 3 138 | 63,20 | 436 | 8,78 | 980 | 19,74 | 411 | 8,28 |
| **ZA** | 6 523 | 4 231 | 64,86 | 388 | 5,95 | 1 439 | 22,06 | 465 | 7,13 |
| **BB** | 7 779 | 5 193 | 66,76 | 407 | 5,23 | 1 156 | 14,86 | 1 023 | 13,15 |
| **PO** | 8 853 | 4 927 | 55,65 | 495 | 5,59 | 2 352 | 26,57 | 1 079 | 12,19 |
| **KE** | 8 143 | 5 068 | 62,24 | 691 | 8,49 | 1 270 | 15,60 | 1 114 | 13,68 |
| **SR** | **58 666** | **36 629** | **62,44** | **4 126** | **7,03** | **10 098** | **17,21** | **7 813** | **13,32** |

** Do kategórie potvrdených rozhodnutí sú započítané aj veci, v ktorých účastníci v odvolacom konaní uzavreli zmier a veci, v ktorých vzali odvolanie späť*

## PREHĽAD O VÝSLEDKOCH ODVOLACIEHO KONANIA V OBCHODNEJ AGENDE V ROKU 2013 (OKRESNÉ SÚDY)

| Kraj | Počet vecí vybavených odvolacím súdom | Spôsob vybavenia odvolania | | | | | | | |
|---|---|---|---|---|---|---|---|---|---|
| | | potvrdené * | | zmenené | | zrušené a vrátené | | inak | |
| | | počet | % | počet | % | počet | % | počet | % |
| **BA** | 1 673 | 872 | 52,12 | 167 | 9,98 | 358 | 21,40 | 276 | 16,50 |
| **TT** | 425 | 219 | 51,53 | 29 | 6,82 | 98 | 23,06 | 79 | 18,59 |
| **TN** | 414 | 295 | 71,26 | 27 | 6,52 | 46 | 11,11 | 46 | 11,11 |
| **NR** | 414 | 245 | 59,18 | 31 | 7,49 | 81 | 19,57 | 57 | 13,77 |
| **ZA** | 801 | 403 | 50,31 | 33 | 4,12 | 183 | 22,85 | 182 | 22,72 |
| **BB** | 813 | 415 | 51,05 | 69 | 8,49 | 159 | 19,56 | 170 | 20,91 |
| **PO** | 597 | 339 | 56,78 | 71 | 11,89 | 104 | 17,42 | 83 | 13,90 |
| **KE** | 821 | 431 | 52,50 | 69 | 8,40 | 181 | 22,05 | 140 | 17,05 |
| **SR** | **5 958** | **3 219** | **54,03** | **496** | **8,32** | **1 210** | **20,31** | **1 033** | **17,34** |

** Do kategórie potvrdených rozhodnutí sú započítané aj veci, v ktorých účastníci v odvolacom konaní uzavreli zmier a veci, v ktorých vzali odvolanie späť*

## PREHĽAD O RÝCHLOSTI KONANIA V OBČIANSKOPRÁVNYCH VECIACH V JEDNOTLIVÝCH KRAJOCH V ROKU 2013

| Kraj | Počet vybavených vecí * | Od dôjdenia veci na súd do právoplatnosti rozhodnutia uplynulo | | | | | | | |
|---|---|---|---|---|---|---|---|---|---|
| | | do 1 mes. | od 1 mes. do 3 mes. | od 3 mes. do 6 mes. | od 6 mes. do 1 r. | od 1 do 2 rokov | od 2 do 4 rokov | viac ako 4 roky | Priemer v mes. |
| **BA** | 18 017 | 46 | 2 613 | 6 029 | 4 376 | 2 391 | 1 650 | 912 | 13,52 |
| **TT** | 9 110 | 41 | 1 182 | 2 659 | 2 737 | 1 412 | 818 | 261 | 12,12 |
| **TN** | 6 665 | 101 | 1 215 | 1 860 | 1 844 | 929 | 487 | 229 | 11,42 |
| **NR** | 6 917 | 139 | 1 631 | 2 108 | 1 673 | 889 | 328 | 149 | 9,23 |
| **ZA** | 8 783 | 45 | 1 218 | 3 064 | 2 411 | 1 272 | 501 | 272 | 11,03 |
| **BB** | 8 589 | 72 | 1 887 | 2 875 | 2 116 | 1 108 | 416 | 115 | 8,79 |
| **PO** | 10 014 | 101 | 1 440 | 2 985 | 3 116 | 1 493 | 602 | 277 | 10,88 |
| **KE** | 15 247 | 119 | 2 789 | 4 713 | 4 142 | 2 166 | 834 | 484 | 10,80 |
| **SR** | **83 342** | **664** | **13 975** | **26 293** | **22 415** | **11 660** | **5 636** | **2 699** | **11,28** |

** bez vecí s medzinárodným prvkom*

# 2.

# Správne veci



V správnom súdnictve preskúmavajú súdy na základe žalôb alebo opravných prostriedkov zákonnosť rozhodnutí a postupu orgánov verejnej správy. Správne súdnictvo je právny inštitút, ktorý umožňuje, aby sa každá osoba, ktorá sa cíti poškodená, obrátila na súd a vyvolala tak konanie, v ktorom správny orgán už nebude mať autoritatívne postavenie, ale bude účastníkom konania s rovnakými právami ako ten, o koho práva v konaní ide.

Vzhľadom na dôležitosť správneho práva ako odvetvia právneho poriadku, štatistické údaje správnej agendy od roku 2006 sú v štatistickej ročenke zobrazené v samostatnej kapitole. Do roku 2005 sa v ročenkách táto agenda vykazovala v rámci občianskoprávnych vecí.

V rámci vybavovania agendy S – správne veci – súdy rozhodovali o nárokoch zahrnutých do týchto skupín:

1. Rozhodovanie o žalobách proti rozhodnutiam a postupom správnych orgánov
2. Priestupky
3. Rozhodovanie o opravných prostriedkoch proti rozhodnutiam správnych orgánov
4. Konanie voči nečinnosti orgánu verejnej správy
5. Konanie o ochrane pred nezákonným zásahom orgánu verejnej správy
6. Vykonateľnosť rozhodnutí cudzích správnych orgánov
7. Osobitné konania

Toto delenie vychádza z číselníka druhov nárokov podľa Smernice 31/2005 Ministerstva spravodlivosti SR z 20. decembra 2005 o súdnej štatistike, účinnej od 1. januára 2006.

V roku 2013 súdy vybavili 4 129 správnych vecí, o 44 vecí menej ako v roku 2012. Najrozsiahlejšou skupinou z počtu vybavených vecí (až 57,81 %) boli veci týkajúce sa rozhodovania o opravných prostriedkoch proti rozhodnutiam správnych orgánov, spolu v počte 2 387 vecí. Tento počet je o 209 vecí nižší ako v roku 2012.

Druhou najpočetnejšou skupinou s počtom 1 582 vybavených vecí boli veci týkajúce sa rozhodovania o žalobách proti rozhodnutiam a postupom správnych orgánov. Toto číslo predstavuje nárast o 133 vecí oproti roku 2012.

Z vybavených nárokov sa správy hospodárstva týkalo 68, správy financií 433, správy justície 14, správy sociálnych vecí 234, správy zdravotníctva 43 a priestupkov 96 nárokov.

Počet vybavených nárokov podľa zákona 461/2003 Z. z. o sociálnom poistení bol 1 801, podľa zákona č. 480/2002 Z. z. o azyle 113 a podľa zákona 162/1995 Z. z. o katastri nehnuteľností predstavoval 222 nárokov.

Konanie v správnych veciach trvalo v roku 2013 v priemere 12,70 mesiaca, presne toľko ako v roku 2012. V priemere najdlhšie trvalo rozhodovanie o žalobách proti rozhodnutiam a postupom správnych orgánov – v celoslovenskom meradle 21,12 mesiaca, rozhodovanie o priestupkoch – v priemere 19,28 mesiaca. Najkratšie trvali konania v 40 veciach voči nečinnosti orgánu verejnej správy – v priemere 8,09 mesiaca.

## PREHĽAD O POČTE VYBAVENÝCH SPRÁVNYCH VECÍ ZA SR V ROKU 2013

| Druh sporu | Kraj | | | | | | | | SR |
|---|---|---|---|---|---|---|---|---|---|
| | Bratislavský | Trnavský | Trenčiansky | Nitriansky | Žilinský | Banskobystrický | Prešovský | Košický | |
| | Počet vecí | | | | | | | | |
| Rozhodnutie o žalobách proti rozhodnutiam a postupom správnych orgánov | 518 | 84 | 90 | 157 | 155 | 172 | 169 | 237 | **1 582** |
| Priestupky | 36 | 2 | 8 | 8 | 4 | 5 | 21 | 12 | **96** |
| Rozhodnutie o opravných prostriedkoch proti rozhodnutiam správnych orgánov | 319 | 144 | 144 | 294 | 247 | 467 | 421 | 351 | **2 387** |
| Konanie voči nečinnosti orgánu verejnej správy | 0 | 3 | 0 | 0 | 10 | 18 | 1 | 8 | **40** |
| Konanie o ochrane pred nezákonným zásahom orgánu verejnej správy | 1 | 1 | | 2 | 9 | 0 | 2 | 3 | **18** |
| Vykonateľnosť rozhodnutí cudzích správnych orgánov | 0 | 0 | 0 | 0 | 0 | 1 | 0 | 0 | **1** |
| Osobitné konania | 0 | 1 | 1 | 1 | 0 | 2 | 0 | 0 | **5** |
| **Spolu** | **874** | **235** | **243** | **462** | **425** | **665** | **614** | **611** | **4 129** |

## ROZHODOVANIE O ŽALOBÁCH PROTI ROZHODNUTIAM A POSTUPOM SPRÁVNYCH ORGÁNOV

| Kraj | Počet vecí | Veci bez medzinárodného prvku | Vybrané nároky na úsekoch správy | | | | | | | | | | | | |
|---|---|---|---|---|---|---|---|---|---|---|---|---|---|---|---|
| | | | hospodárstva | financií | | | | všeobecná vnútorná | justície | sociálnych vecí | životného prostredia | škostva, vedy, techniky a športu | zdravotníctva | priemyselného vlastníctva | priestupky |
| | | | | spolu | *z toho* | | | | | | | | | | |
| | | | | | daň z pridanej hodnoty | spotrebné dane | daň z príjmov | | | | | | | | |
| **BA** | 518 | 495 | 28 | **69** | 26 | 1 | 19 | 39 | 7 | 49 | 45 | 3 | 24 | 3 | 36 |
| **TT** | 84 | 83 | 0 | **16** | 5 | 1 | 7 | 12 | 1 | 25 | 0 | 0 | 5 | 0 | 2 |
| **TN** | 90 | 90 | 2 | **41** | 28 | 3 | 6 | 5 | 1 | 10 | 0 | 1 | 5 | 0 | 8 |
| **NR** | 157 | 157 | 2 | **74** | 53 | 2 | 13 | 2 | 0 | 44 | 10 | 1 | 2 | 0 | 8 |
| **ZA** | 155 | 155 | 14 | **71** | 45 | 8 | 12 | 6 | 2 | 28 | 3 | 0 | 0 | 0 | 4 |
| **BB** | 172 | 171 | 0 | **36** | 18 | 2 | 4 | 6 | 0 | 30 | 7 | 0 | 3 | 12 | 5 |
| **PO** | 169 | 169 | 12 | **67** | 45 | 3 | 10 | 13 | 0 | 23 | 3 | 2 | 2 | 0 | 21 |
| **KE** | 237 | 237 | 10 | **59** | 38 | 1 | 3 | 42 | 3 | 25 | 8 | 1 | 2 | 0 | 12 |
| **SR** | **1 582** | **1 557** | **68** | **433** | **258** | **21** | **74** | **125** | **14** | **234** | **76** | **8** | **43** | **15** | **96** |

## ROZHODOVANIE O OPRAVNÝCH PROSTRIEDKOCH PROTI ROZHODNUTIAM SPRÁVNYCH ORGÁNOV

| Kraj | Počet vecí | Vybrané nároky na úsekoch správy | | | | | | |
|---|---|---|---|---|---|---|---|---|
| | | podľa zákona číslo | | | Konanie | | | |
| | | 461/2003 Z. z. o sociálnom poistení | 480/2002 Z. z. o azyle | 162/1995 Z. z. o katastri nehnuteľností | voči nečinnosti orgánu verejnej správy | o ochrane pred nezák. zásahom orgánu verejnej správy | vykonateľnosť rozhodnutí | osobitné konania |
| **BA** | 319 | 135 | 93 | 13 | 0 | 1 | 0 | 0 |
| **TT** | 144 | 90 | 0 | 35 | 3 | 1 | 0 | 0 |
| **TN** | 144 | 126 | 0 | 9 | 0 | 0 | 0 | 1 |
| **NR** | 294 | 268 | 0 | 21 | 0 | 2 | 0 | 1 |
| **ZA** | 247 | 177 | 0 | 39 | 10 | 9 | 0 | 0 |
| **BB** | 467 | 363 | 0 | 24 | 18 | 0 | 0 | 2 |
| **PO** | 421 | 345 | 0 | 68 | 1 | 2 | 0 | 0 |
| **KE** | 351 | 297 | 20 | 13 | 8 | 3 | 0 | 0 |
| **SR** | **2 387** | **1 801** | **113** | **222** | **40** | **18** | **0** | **4** |

## PREHĽAD O POČTE A SPÔSOBE VYBAVENIA SPRÁVNYCH VECÍ PODĽA JEDNOTLIVÝCH DRUHOV SPOROV ZA SR V ROKU 2013

| Druh sporov | Počet vybavených vecí | Spôsob vybavenia | | | | | | | | | | | |
|---|---|---|---|---|---|---|---|---|---|---|---|---|---|
| | | vyhovené úplne | | vyhovené čiastočne | | zrušenie napadnutého rozhodnutia | | zamietnutie | | potvrdenie rozhodnutia | | inak | |
| | | počet | % | počet | % | počet | % | počet | % | počet | % | počet | % |
| Rozhodovanie o žalobách proti rozhodnutiam a postupom správnych orgánov | 1 582 | 6 | 0,38 | 3 | 0,19 | 684 | 43,24 | 810 | 51,20 | 70 | 4,42 | 9 | 0,57 |
| Priestupky | 96 | 0 | - | 1 | 1,04 | 34 | 35,42 | 60 | 62,50 | 1 | 1,04 | 0 | - |
| Rozhodovanie o opravných prostriedkoch proti rozhodnutiam správnych orgánov | 2 387 | 2 | 0,08 | 0 | - | 555 | 23,25 | 15 | 0,63 | 1 813 | 75,95 | 2 | 0,08 |
| Konanie voči nečinnosti orgánu verejnej správy | 40 | 4 | 10,00 | 0 | - | 0 | - | 29 | 72,50 | 0 | - | 7 | 17,50 |
| Konanie o ochrane pred nezákonným zásahom orgánu verejnej správy | 18 | 0 | - | 0 | - | 0 | - | 8 | 44,44 | 0 | - | 10 | 55,56 |
| Vykonateľnosť rozhodnutí cudzích správnych orgánov | 1 | 1 | 100,00 | 0 | - | 0 | - | 0 | - | 0 | - | 0 | - |
| Osobitné konania | 5 | 1 | 20,00 | 0 | - | 3 | 60,00 | 1 | 20,00 | 0 | - | 0 | - |
| **Spolu** | **4 129** | **14** | **0,34** | **4** | **0,10** | **1 276** | **30,90** | **923** | **22,35** | **1 884** | **45,63** | **28** | **0,68** |

## PREHĽAD O RÝCHLOSTI KONANIA V SPRÁVNYCH VECIACH ZA SR V ROKU 2013

| Druh sporov | Počet vybavených vecí* | Od dôjdenia veci na súd do právoplatnosti rozhodnutia uplynulo | | | | | | |
|---|---|---|---|---|---|---|---|---|
| | | vyhovené úplne | | vyhovené čiastočne | | zrušenie napadnutého rozhodnutia | | Priemer v mesiacoch |
| | | do 1 mesiaca | od 1 do 3 mesiacov | od 3 do 6 mesiacov | od 6 mes. do 1 roku | od 1 do 2 rokov | viac ako 2 roky | |
| Rozhodovanie o žalobách proti rozhodnutiam a postupom správnych orgánov | 1 557 | 13 | 20 | 104 | 301 | 635 | 484 | 21,12 |
| Priestupky | 96 | 0 | 0 | 7 | 22 | 38 | 29 | 19,28 |
| Rozhodovanie o opravných prostriedkoch proti rozhodnutiam správnych orgánov | 2 237 | 0 | 406 | 636 | 620 | 406 | 169 | 10,00 |
| Konanie voči nečinnosti orgánu verejnej správy | 40 | 0 | 3 | 10 | 20 | 7 | 0 | 8,09 |
| Konanie o ochrane pred nezákonným zásahom orgánu verejnej správy | 18 | 0 | 1 | 5 | 7 | 4 | 1 | 9,30 |
| Vykonateľnosť rozhodnutí cudzích správnych orgánov | 0 | 0 | 0 | 0 | 0 | 0 | 0 | 0,00 |
| Osobitné konania | 5 | 0 | 0 | 0 | 2 | 3 | 0 | 12,61 |
| **Spolu** | **3 953** | **13** | **430** | **762** | **972** | **1 093** | **683** | **12,70** |

# 3.

# Agenda obchodného registra

Štatistické údaje zobrazené v tabuľke vyjadrujú vývoj agendy obchodného registra na registrových súdoch Slovenskej republiky k 31.12.2013. Údaje sú spracované podľa jednotlivých krajov a zachytávajú predovšetkým stav počtu doručených návrhov na registrové súdy a počet zapísaných subjektov – teda stav jednotlivých oddielov registrovej knihy. Na jednotlivých registrových súdoch bol stav agendy nasledujúci:

Na **Okresný súd Bratislava I** bolo doručených celkovo 39 674 podaní. V registrovej knihe bolo k 31.12.2013 zapísaných celkovo 85 587 subjektov. Ku koncu roka neboli zaevidované na tomto súde v tzv. podnikovom registri žiadne neprispôsobené spoločnosti.

Na **Okresný súd Trnava** bolo doručených celkovo 10 685 podaní. V registrovej knihe bolo k 31.12.2013 zapísaných celkovo 23 291 subjektov. Ku koncu roka neboli zaevidované na tomto súde v tzv. podnikovom registri žiadne neprispôsobené spoločnosti.

Na **Okresný súd Trenčín** bolo doručených celkovo 8 766 podaní. V registrovej knihe bolo k 31.12.2013 zapísaných celkovo 19 017 subjektov. Ku koncu roka neboli zaevidované na tomto súde v tzv. podnikovom registri žiadne neprispôsobené spoločnosti.

Na **Okresný súd Nitra** bolo doručených celkovo 10 894 podaní. V registrovej knihe bolo k 31.12.2013 zapísaných celkovo 24 448 subjektov. Neprispôsobených spoločností vedených v tzv. podnikovom registri bolo ku koncu roka na tomto súde 155.

Na **Okresný súd Žilina** bolo doručených celkovo 11 714 podaní. V registrovej knihe bolo k 31.12.2013 zapísaných celkovo 23 388 subjektov. Neprispôsobených spoločností vedených v tzv. podnikovom registri bolo ku koncu roka na tomto súde 7.

Na **Okresný súd Banská Bystrica** bolo doručených celkovo 9 287 podaní. V registrovej knihe bolo k 31.12.2013 zapísaných celkovo 22 145 subjektov. Ku koncu roka neboli zaevidované na tomto súde v tzv. podnikovom registri žiadne neprispôsobené spoločnosti.

Na **Okresný súd Prešov** bolo doručených celkovo 9 211 podaní. V registrovej knihe bolo k 31.12.2013 zapísaných celkovo 21 036 subjektov. Na tomto súde nie sú v tzv. podnikovom registri evidované žiadne neprispôsobené spoločnosti.

Na **Okresný súd Košice I** bolo doručených celkovo 11 710 podaní. V registrovej knihe bolo k 31.12.2013 zapísaných celkovo 24 010 subjektov. Na tomto súde nie sú v tzv. podnikovom registri evidované žiadne neprispôsobené spoločnosti.

Z uvedených štatistických údajov vyplýva, že **spolu** bolo registrovým súdom v roku 2013 doručených **111 941 podaní**, čo predstavuje oproti predchádzajúcemu roku **nárast** o 15 755 podaní. Z porovnania údajov z jednotlivých registrových súdov vyplýva, že najviac podaní bolo v uplynulom roku doručených na Okresný súd Bratislava I, na ktorom bolo tiež najviac zapísaných subjektov, ako i najväčší počet vydaných výpisov, úradných odpisov a potvrdení. Za týmto súdom v počte zapísaných subjektov nasledujú registrové súdy, a to Okresný súd Nitra a Okresný súd Košice I. V počte vydaných výpisov, úradných odpisov a potvrdení nasledujú registrové súdy, a to Okresný súd Banská Bystrica a Okresný súd Žilina.

### *Register: Re*

Štatistické údaje zobrazené v tabuľke vyjadrujú vývoj agendy obchodného registra na registrových súdoch Slovenskej republiky k 31.12.20132 v registri, do ktorého sa zapisujú návrhy na zápis, zmenu a výmaz údajov v Obchodnom registri. Na jednotlivých súdoch bol stav agendy nasledujúci:

- Najväčší nápad zaznamenal Okresný súd Bratislava I, kde bolo doručených celkovo 31 079 podaní, za ním nasleduje Okresný súd Košice I, kde bolo zaznamenaných 8 868 podaní a Okresný súd Nitra, kde bolo v tomto registri zaznamenaných 8 241 podaní.

- Rovnaké poradie je zachované aj v počte vybavených vecí. Najviac eviduje Okresný súd Bratislava I, a to 30 381, nasleduje Okresný súd Košice I s počtom 8 706 vybavených podaní v tomto registri a Okresný súd Nitra s počtom 8 192.

- Najviac nevybavených vecí v tomto registri eviduje Okresný súd Bratislava I.

### *Register: Nre*

Štatistické údaje zobrazené v tabuľke vyjadrujú vývoj agendy obchodného registra na registrových súdoch Slovenskej republiky k 31.12.2013 v registri, do ktorého sa zapisujú námietky proti odmietnutiu vykonania zápisu, zmeny a výmazu údajov v Obchodnom registri. Na jednotlivých registrových súdoch bol stav agendy nasledujúci:

- Najväčší nápad zaznamenal Okresný súd Bratislava I, celkovo 4 839 podaných námietok, za ním nasleduje Okresný súd Žilina, kde bolo zaznamenaných 2 409 podaných námietok a Okresný súd Trnava, kde bolo v tomto registri zaznamenaných 2 322 podaných námietok.

- Rovnaké poradie je zachované aj v počte vybavených vecí. Najviac eviduje Okresný súd Bratislava I, a to 4 828, nasleduje Okresný súd Žilina s počtom 2 386 vybavených podaní v tomto registri a Okresný súd Trnava s počtom 2 361 vybavených námietok.

- Najviac nevybavených vecí v tomto registri eviduje Okresný súd Bratislava I.

### *Register: Nsre*

Štatistické údaje zobrazené v tabuľke vyjadrujú vývoj agendy obchodného registra na registrových súdoch Slovenskej republiky k 31.12.2013 v registri, do ktorého sa zapisujú tie námietky proti odmietnutiu vykonania zápisu z registra „Nre", ktorým nebolo vyhovené. Na jednotlivých registrových súdoch bol stav agendy nasledujúci:

- Najväčší nápad zaznamenal Okresný súd Bratislava I, celkovo 593 námietok, ktorým nebolo vyhovené v registri „Nre" vyšším súdnym úradníkom, za ním nasleduje Okresný súd Prešov, kde bolo zaznamenaných 417 námietok, ktorým nebolo vyhovené v registri „Nre" vyšším súdnym úradníkom a Okresný súd Trnava, kde bolo 327 podaných námietok, ktorým nebolo vyhovené v registri „Nre" vyšším súdnym úradníkom.
- Rovnaké poradie je zachované aj v počte vybavených vecí. Najviac eviduje Okresný súd Bratislava I, a to 599, nasleduje Okresný súd Prešov s počtom 410 vybavených podaní a Okresný súd Trnava s počtom 325 vybavených podaní v tomto registri.

- Najviac nevybavených vecí v tomto registri eviduje Okresný súd Žilina.

### *Register: Exre*

Štatistické údaje zobrazené v tabuľke vyjadrujú vývoj agendy obchodného registra na registrových súdoch Slovenskej republiky k 31.12.2013 v registri, do ktorého sa zapisujú návrhy a podnety na zosúladenie stavu zápisov v Obchodnom registri so skutočným stavom. Na jednotlivých súdoch bol stav agendy nasledujúci:

- Najväčší nápad zaznamenal Okresný súd Bratislava I, celkovo 2 128 podaných návrhov, za ním nasleduje Okresný súd Košice I, kde bolo zaznamenaných 694 podaných návrhov a Okresný súd Nitra, kde bolo v tomto registri zaznamenaných 675 podaných návrhov.

- V počte vybavených vecí najviac eviduje Okresný súd Bratislava I, a to 2 670, nasleduje Okresný súd Košice I s počtom 702 vybavených podaní v tomto registri a Okresný súd Nitra s počtom 565 vybavených návrhov.

- Najviac nevybavených vecí v tomto registri eviduje Okresný súd Bratislava I.

### *Register: Vym*

Štatistické údaje zobrazené v tabuľke vyjadrujú vývoj agendy obchodného registra na registrových súdoch Slovenskej republiky k 31.12.2013 v registri, do ktorého sa zapisujú právoplatné rozhodnutia súdov, na základe ktorých sa vykonáva výmaz spoločnosti z obchodného registra. Na jednotlivých registrových súdoch bol stav agendy nasledujúci:

- Najväčší nápad zaznamenal Okresný súd Bratislava I, celkovo 995 podaných návrhov.

- V počte vybavených vecí najviac eviduje Okresný súd Bratislava I, a to 1 011, nasleduje Okresný súd Žilina s počtom 466 vybavených podaní v tomto registri a Okresný súd Banská Bystrica s počtom 411 vybavených návrhov.

- Najviac nevybavených vecí v tomto registri eviduje Okresný súd Prešov.

### *Register: Zpz*

Štatistické údaje zobrazené v tabuľke vyjadrujú vývoj agendy obchodného registra na registrových súdoch Slovenskej republiky k 31.12.2013 v registri, ktorý sa vedie pre veci, ktoré napadli od 1.1.2004 do 31.1.2004. Na jednotlivých registrových súdoch bol stav agendy nasledujúci:

- V počte vybavených vecí Okresný súd Bratislava I eviduje 3 vybavené veci v tomto registri a ostatné registrové súdy neevidujú žiadne vybavené návrhy.

- Najviac nevybavených vecí v tomto registri eviduje Okresný súd Bratislava I.

### *Register: Pok*

Štatistické údaje zobrazené v tabuľke vyjadrujú vývoj agendy obchodného registra na registrových súdoch Slovenskej republiky k 31.12.2013 v registri, do ktorého sa zapisujú podnety,

ktoré odôvodňujú postup v zmysle § 11 zákona č. 530/2003 Z. z. o obchodnom registri v znení neskorších predpisov (ukladanie pokút). Na jednotlivých registrových súdoch bol stav agendy nasledujúci:

- V počte vybavených vecí najviac eviduje Okresný súd Bratislava I, celkovo 86, nasleduje Okresný súd Nitra s počtom 10 vybavených vecí.

- Najviac nevybavených vecí v tomto registri eviduje Okresný súd Bratislava I.

## Vysvetlivky

| | | |
|---|---|---|
| ***Pš*** | - | *Štátny podnik (zakladateľ ministerstvo)* |
| ***Po*** | - | *Spoločný podnik* |
| ***Sa*** | - | *Akciová spoločnosť* |
| | - | *Hospodársky podnik spoločenskej organizácie* |
| ***S.r.o*** | - | *Spoločnosť s ručením obmedzeným* |
| | - | *Záujmové združenie* |
| ***Sr*** | - | *Verejná obchodná spoločnosť* |
| | - | *Združený podnik* |
| | - | *Komanditná spoločnosť* |
| ***Pn*** | - | *Národný podnik* |
| ***Firm*** | - | *Podnikateľ* |
| ***Nv*** | - | *Národný výbor (Obecný podnik)* |
| ***Dr*** | - | *JRD (od roku 1994 družstvá spolu)* |
| | - | *Prevádzkáreň pri NV* |
| ***Re*** | - | *zapisujú sa návrhy na zápis údajov do obchodného registra, návrhy na zápis zmeny zapísaných údajov do obchodného registra, návrhy na výmaz zapísaných údajov z obchodného registra* |
| ***Nre*** | - | *zapisujú sa námietky proti odmietnutiu vykonania zápisu* |
| ***Nsre*** | - | *zapisujú sa tie námietky proti odmietnutiu vykonania zápisu z registra „Nre", ktorým nebolo vyhovené* |
| ***Exre*** | - | *zapisujú sa návrhy a podnety na začatie konania o zosúladení stavu zápisov v obchodnom registri so skutočným stavom* |
| ***Vym*** | - | *zapisujú sa právoplatné rozhodnutia súdov, na základe ktorých súd vykonáva výmaz spoločnosti z obchodného registra* |
| ***Zpz*** | - | *register pre veci, ktoré napadli od 1.1.2004 do 31.1.2004* |
| ***Pok*** | - | *zapisujú sa podnety, ktoré odôvodňujú postup v zmysle § 11 zákona č. 530/2003 Z. z. o obchodnom registri v platnom znení (ukladanie pokút)* |

## PREHĽAD O AGENDE OBCHODNÉHO REGISTRA (2009 - 2013)

| Kraj | Rok | Podania a zápisy | Výpisy, úradné odpisy a potvrdenia | Počet subjektov zapísaných v jednotlivých oddieloch registrovej knihy k 31.12. | | | | | | | | |
|---|---|---|---|---|---|---|---|---|---|---|---|---|
| | | | | Pš | Sa | S.r.o. | Sr | Firm. | Dr | Po | Pn | Nv |
| BA | 2009 | 46 233 | 92 924 | 85 | 3 614 | 51 826 | 695 | 2 070 | 469 | 1 207 | X | X |
| | 2010 | 36 834 | 91 753 | 83 | 3 758 | 57 747 | 802 | 2 411 | 473 | 1 261 | X | X |
| | 2011 | 37 030 | 93 271 | 79 | 3 904 | 63 990 | 912 | 2 483 | 479 | 1 315 | X | X |
| | 2012 | 36 594 | 61 277 | 79 | 3 932 | 69 054 | 983 | 2 635 | 479 | 1 381 | X | X |
| | 2013 | 39 674 | 46 711 | 77 | 3 988 | 75 677 | 1 123 | 2 733 | 482 | 1 507 | X | X |
| TT | 2009 | 11 543 | 23 929 | 27 | 468 | 15 178 | 130 | 735 | 288 | 165 | X | X |
| | 2010 | 7 222 | 22 573 | 26 | 463 | 16 470 | 133 | 744 | 286 | 167 | X | X |
| | 2011 | 7 340 | 21 263 | 26 | 470 | 17 661 | 128 | 748 | 286 | 167 | X | X |
| | 2012 | 8 427 | 16 419 | 26 | 466 | 19 018 | 127 | 818 | 282 | 174 | X | X |
| | 2013 | 10 685 | 15 451 | 25 | 461 | 21 180 | 128 | 1 008 | 279 | 210 | X | X |
| TN | 2009 | 11 130 | 19 979 | 84 | 403 | 13 235 | 105 | 687 | 189 | 167 | X | X |
| | 2010 | 6 676 | 18 666 | 84 | 377 | 13 939 | 104 | 686 | 191 | 169 | X | X |
| | 2011 | 6 984 | 17 715 | 29 | 356 | 14 701 | 84 | 672 | 183 | 159 | X | X |
| | 2012 | 7 231 | 12 069 | 29 | 339 | 15 834 | 78 | 685 | 174 | 166 | X | X |
| | 2013 | 8 766 | 10 414 | 29 | 317 | 17 466 | 77 | 782 | 168 | 178 | X | X |
| **SR** | **2009** | **131 843** | **256 805** | **429** | **7 306** | **152 031** | **1 773** | **7 188** | **2 715** | **2 358** | **2** | **160** |
| | **2010** | **91 567** | **260 659** | **420** | **7 361** | **166 266** | **1 888** | **7 638** | **2 704** | **2 437** | **2** | **160** |
| | **2011** | **92 691** | **263 510** | **356** | **7 454** | **181 045** | **1 973** | **7 695** | **2 692** | **2 481** | **2** | **160** |
| | **2012** | **96 186** | **215 451** | **348** | **7 425** | **196 199** | **2 076** | **8 090** | **2 645** | **2 583** | **2** | **160** |
| | **2013** | **111 941** | **187 340** | **339** | **7 420** | **218 239** | **2 261** | **8 980** | **2 622** | **2 899** | **2** | **160** |

## PREHĽAD O AGENDE OBCHODNÉHO REGISTRA (2009 - 2013)

| Kraj | Rok | Podania a zápisy | Výpisy, úradné odpisy a potvrdenia | Počet subjektov zapísaných v jednotlivých oddieloch registrovej knihy k 31.12. | | | | | | | | |
|---|---|---|---|---|---|---|---|---|---|---|---|---|
| | | | | Pš | Sa | S.r.o. | Sr | Firm. | Dr | Po | Pn | Nv |
| NR | 2009 | 12 462 | 23 322 | 29 | 349 | 14 507 | 162 | 711 | 313 | 150 | 1 | 154 |
| | 2010 | 8 124 | 23 509 | 28 | 349 | 16 197 | 167 | 722 | 311 | 162 | 1 | 154 |
| | 2011 | 8 648 | 21 870 | 27 | 341 | 17 986 | 167 | 712 | 309 | 164 | 1 | 154 |
| | 2012 | 9 728 | 17 444 | 26 | 332 | 19 929 | 164 | 789 | 302 | 176 | 1 | 154 |
| | 2013 | 10 894 | 15 646 | 24 | 330 | 22 282 | 167 | 998 | 301 | 191 | 1 | 154 |
| ZA | 2009 | 13 732 | 27 214 | 64 | 795 | 14 590 | 176 | 438 | 295 | 194 | 1 | 6 |
| | 2010 | 8 803 | 33 022 | 63 | 758 | 15 754 | 172 | 445 | 296 | 201 | 1 | 6 |
| | 2011 | 8 659 | 33 714 | 61 | 749 | 17 011 | 176 | 453 | 297 | 200 | 1 | 6 |
| | 2012 | 9 000 | 38 379 | 59 | 744 | 18 571 | 211 | 512 | 296 | 209 | 1 | 6 |
| | 2013 | 11 714 | 30 756 | 58 | 735 | 21 109 | 255 | 659 | 293 | 272 | 1 | 6 |
| BB | 2009 | 11 505 | 25 784 | 84 | 676 | 13 943 | 210 | 849 | 372 | 138 | X | X |
| | 2010 | 7 734 | 25 504 | 83 | 671 | 15 237 | 213 | 842 | 359 | 144 | X | X |
| | 2011 | 7 885 | 28 999 | 82 | 660 | 16 481 | 210 | 834 | 350 | 143 | X | X |
| | 2012 | 8 149 | 29 112 | 81 | 665 | 17 852 | 213 | 842 | 345 | 150 | X | X |
| | 2013 | 9 287 | 34 741 | 78 | 645 | 19 783 | 211 | 935 | 339 | 154 | X | X |
| **SR** | **2009** | **131 843** | **256 805** | **429** | **7 306** | **152 031** | **1 773** | **7 188** | **2 715** | **2 358** | **2** | **160** |
| | **2010** | **91 567** | **260 659** | **420** | **7 361** | **166 266** | **1 888** | **7 638** | **2 704** | **2 437** | **2** | **160** |
| | **2011** | **92 691** | **263 510** | **356** | **7 454** | **181 045** | **1 973** | **7 695** | **2 692** | **2 481** | **2** | **160** |
| | **2012** | **96 186** | **215 451** | **348** | **7 425** | **196 199** | **2 076** | **8 090** | **2 645** | **2 583** | **2** | **160** |
| | **2013** | **111 941** | **187 340** | **339** | **7 420** | **218 239** | **2 261** | **8 980** | **2 622** | **2 899** | **2** | **160** |

## PREHĽAD O AGENDE OBCHODNÉHO REGISTRA (2009 - 2013)

| Kraj | Rok | Podania a zápisy | Výpisy, úradné odpisy a potvrdenia | Počet subjektov zapísaných v jednotlivých oddieloch registrovej knihy k 31.12. | | | | | | | | |
|---|---|---|---|---|---|---|---|---|---|---|---|---|
| | | | | Pš | Sa | S.r.o. | Sr | Firm. | Dr | Po | Pn | Nv |
| PO | 2009 | 10 921 | 22 550 | 34 | 404 | 13 351 | 112 | 608 | 404 | 135 | X | X |
| | 2010 | 6 976 | 26 712 | 32 | 413 | 14 458 | 110 | 678 | 396 | 133 | X | X |
| | 2011 | 6 952 | 28 796 | 32 | 420 | 15 507 | 111 | 690 | 396 | 131 | X | X |
| | 2012 | 7 396 | 31 570 | 31 | 412 | 16 934 | 114 | 700 | 382 | 129 | X | X |
| | 2013 | 9 211 | 27 803 | 31 | 415 | 19 210 | 109 | 759 | 376 | 136 | X | X |
| KE | 2009 | 14 317 | 21 103 | 22 | 597 | 15 401 | 183 | 1 090 | 385 | 202 | X | X |
| | 2010 | 9 198 | 18 920 | 21 | 572 | 16 464 | 187 | 1 110 | 392 | 200 | X | X |
| | 2011 | 9 193 | 17 882 | 20 | 554 | 17 708 | 185 | 1 103 | 392 | 202 | X | X |
| | 2012 | 9 661 | 9 181 | 17 | 535 | 19 007 | 186 | 1 109 | 385 | 198 | X | X |
| | 2013 | 11 710 | 5 818 | 17 | 529 | 21 532 | 191 | 1 106 | 384 | 251 | X | X |
| SR | **2009** | **131 843** | **256 805** | **429** | **7 306** | **152 031** | **1 773** | **7 188** | **2 715** | **2 358** | **2** | **160** |
| | **2010** | **91 567** | **260 659** | **420** | **7 361** | **166 266** | **1 888** | **7 638** | **2 704** | **2 437** | **2** | **160** |
| | **2011** | **92 691** | **263 510** | **356** | **7 454** | **181 045** | **1 973** | **7 695** | **2 692** | **2 481** | **2** | **160** |
| | **2012** | **96 186** | **215 451** | **348** | **7 425** | **196 199** | **2 076** | **8 090** | **2 645** | **2 583** | **2** | **160** |
| | **2013** | **111 941** | **187 340** | **339** | **7 420** | **218 239** | **2 261** | **8 980** | **2 622** | **2 899** | **2** | **160** |

## PREHĽAD O AGENDE OBCHODNÉHO REGISTRA V ROKU 2013
## (registre Re, Nre, Nsre, Exre, Vym, Zpz, Pok, spolu)

### Slovenská republika

| | Register | | | | | | | Spolu |
|---|---|---|---|---|---|---|---|---|
| | **Re** | **Nre** | **Nsre** | **Exre** | **Vym** | **Zpz** | **Pok** | |
| Nevybavené k 1.1.2013 | 1 452 | 360 | 62 | 4 102 | 364 | 22 | 156 | **6 518** |
| Nápady | 83 362 | 17 031 | 2 142 | 6 040 | 3 300 | 0 | 66 | **111 941** |
| Vybavené | 81 822 | 16 955 | 2 133 | 6 058 | 3 249 | 3 | 111 | **110 331** |
| Nevybavené k 31.12.2013 | 2 992 | 436 | 71 | 4 084 | 415 | 19 | 111 | **8 128** |

## PREHĽAD O AGENDE OBCHODNÉHO REGISTRA V ROKU 2013

### Register: Re

| | | Registrový súd | | | | | | | | Spolu |
|---|---|---|---|---|---|---|---|---|---|---|
| | | **OS Bratislava I** | **OS Trnava** | **OS Trenčín** | **OS Nitra** | **OS Žilina** | **OS B.Bystrica** | **OS Prešov** | **OS Košice I** | |
| **Nevybavené k 1.1.2013** | | 531 | 179 | 57 | 171 | 112 | 127 | 147 | 128 | **1 452** |
| *** Nápady** | | 31 079 | 7 428 | 6 534 | 8 241 | 8 110 | 6 890 | 6 212 | 8 868 | **83 362** |
| ***z toho*** | prvozápisy | 9 702 | 2 932 | 2 521 | 3 107 | 3 574 | 2 652 | 2 749 | 3 521 | **30 758** |
| | zmeny | 20 079 | 4 296 | 3 847 | 4 979 | 4 389 | 4 110 | 3 332 | 5 038 | **50 070** |
| | výmazy | 1 298 | 200 | 166 | 155 | 147 | 128 | 131 | 309 | **2 534** |
| **Vybavené** | | 30 381 | 7 476 | 6 069 | 8 192 | 7 984 | 6 845 | 6 169 | 8 706 | **81 822** |
| ***z toho*** | prvozápisy | 9 369 | 2 016 | 2 057 | 2 477 | 3 523 | 2 107 | 2 060 | 2 878 | **26 487** |
| | zmeny | 19 424 | 2 751 | 3 110 | 3 958 | 4 282 | 3 075 | 2 110 | 3 732 | **42 442** |
| | výmazy | 1 233 | 90 | 113 | 71 | 125 | 72 | 48 | 159 | **1 911** |
| | skončené inak | 355 | 2 619 | 789 | 1 686 | 54 | 1 591 | 1 951 | 1 937 | **10 982** |
| **Nevybavené k 31.12.2013** | | 1 229 | 131 | 522 | 220 | 238 | 172 | 190 | 290 | **2 992** |
| *** z toho počet elektronických podaní** | | 20 057 | 4 700 | 4 254 | 5 603 | 5 452 | 4 521 | 3 865 | 5 802 | **54 254** |

## PREHĽAD O AGENDE OBCHODNÉHO REGISTRA V ROKU 2013

### Register: Nre

| | | Registrový súd | | | | | | | | Spolu |
|---|---|---|---|---|---|---|---|---|---|---|
| | | OS Bratislava I | OS Trnava | OS Trenčín | OS Nitra | OS Žilina | OS B.Bystrica | OS Prešov | OS Košice I | |
| **Nevybavené k 1.1.2013** | | 130 | 56 | 21 | 17 | 25 | 20 | 60 | 31 | **360** |
| **Nápady** | | 4 839 | 2 322 | 1 285 | 1 436 | 2 409 | 1 402 | 1 732 | 1 606 | **17 031** |
| ***z toho*** | prvozápisy | 1 471 | 869 | 422 | 522 | 990 | 501 | 604 | 541 | **5 920** |
| | zmeny | 3 007 | 1 404 | 829 | 881 | 1 385 | 874 | 1 101 | 997 | **10 478** |
| | výmazy | 361 | 49 | 34 | 33 | 34 | 27 | 27 | 68 | **633** |
| **Vybavené** | | 4 828 | 2 361 | 1 214 | 1 407 | 2 386 | 1 406 | 1 753 | 1 600 | **16 955** |
| ***z toho*** | prvozápisy | 1 250 | 779 | 390 | 447 | 901 | 479 | 484 | 490 | **5 220** |
| | zmeny | 2 601 | 1 196 | 734 | 710 | 1 165 | 827 | 780 | 822 | **8 835** |
| | výmazy | 237 | 51 | 28 | 21 | 27 | 23 | 30 | 43 | **460** |
| | skončené inak | 740 | 335 | 62 | 229 | 293 | 77 | 459 | 245 | **2 440** |
| **Nevybavené k 31.12.2013** | | 141 | 17 | 92 | 46 | 48 | 16 | 39 | 37 | **436** |

## PREHĽAD O AGENDE OBCHODNÉHO REGISTRA V ROKU 2013

### Register: Nsre

| | | Registrový súd | | | | | | | | Spolu |
|---|---|---|---|---|---|---|---|---|---|---|
| | | OS Bratislava I | OS Trnava | OS Trenčín | OS Nitra | OS Žilina | OS B.Bystrica | OS Prešov | OS Košice I | |
| **Nevybavené k 1.1.2013** | | 7 | 6 | 4 | 3 | 19 | 7 | 9 | 7 | **62** |
| **Nápady** | | 593 | 327 | 97 | 213 | 221 | 71 | 417 | 203 | **2 142** |
| ***z toho*** | prvozápisy | 198 | 94 | 23 | 45 | 53 | 22 | 103 | 49 | **587** |
| | zmeny | 293 | 225 | 73 | 157 | 164 | 46 | 306 | 138 | **1 402** |
| | výmazy | 102 | 8 | 1 | 11 | 4 | 3 | 8 | 16 | **153** |
| **Vybavené** | | 599 | 325 | 91 | 210 | 218 | 73 | 410 | 207 | **2 133** |
| ***z toho*** | prvozápisy | 194 | 37 | 13 | 20 | 52 | 20 | 29 | 3 | **368** |
| | zmeny | 296 | 40 | 30 | 86 | 160 | 23 | 107 | 16 | **758** |
| | výmazy | 100 | 2 | 1 | 6 | 6 | 2 | 5 | 5 | **127** |
| | skončené inak | 9 | 246 | 47 | 98 | 0 | 28 | 269 | 183 | **880** |
| **Nevybavené k 31.12.2013** | | 1 | 8 | 10 | 6 | 22 | 5 | 16 | 3 | **71** |

## PREHĽAD O AGENDE OBCHODNÉHO REGISTRA V ROKU 2013

### Register: Exre

| | | Registrový súd | | | | | | | | Spolu |
|---|---|---|---|---|---|---|---|---|---|---|
| | | OS Bratislava I | OS Trnava | OS Trenčín | OS Nitra | OS Žilina | OS B.Bystrica | OS Prešov | OS Košice I | |
| **Nevybavené k 1.1.2013** | | 2 089 | 177 | 82 | 184 | 78 | 311 | 683 | 498 | **4 102** |
| **Nápady** | | 2 128 | 364 | 507 | 675 | 542 | 475 | 655 | 694 | **6 040** |
| ***z toho*** | prvozápisy | 7 | 0 | 6 | 0 | 10 | 0 | 0 | 0 | **23** |
| | zmeny | 2 095 | 355 | 463 | 661 | 485 | 458 | 653 | 676 | **5 846** |
| | výmazy | 26 | 9 | 38 | 14 | 47 | 17 | 2 | 18 | **171** |
| **Vybavené** | | 2 670 | 278 | 497 | 565 | 501 | 527 | 318 | 702 | **6 058** |
| ***z toho*** | prvozápisy | 4 | 0 | 7 | 0 | 6 | 0 | 0 | 0 | **17** |
| | zmeny | 1 434 | 182 | 394 | 395 | 318 | 337 | 146 | 252 | **3 458** |
| | výmazy | 57 | 14 | 31 | 16 | 33 | 32 | 5 | 8 | **196** |
| | skončené inak | 1 175 | 82 | 65 | 154 | 144 | 158 | 167 | 442 | **2 387** |
| **Nevybavené k 31.12.2013** | | 1 547 | 263 | 92 | 294 | 119 | 259 | 1 020 | 490 | **4 084** |

## PREHĽAD O AGENDE OBCHODNÉHO REGISTRA V ROKU 2013

### Register: Vym

| | | Registrový súd | | | | | | | | Spolu |
|---|---|---|---|---|---|---|---|---|---|---|
| | | OS Bratislava I | OS Trnava | OS Trenčín | OS Nitra | OS Žilina | OS B.Bystrica | OS Prešov | OS Košice I | |
| **Nevybavené k 1.1.2013** | | 68 | 54 | 17 | 17 | 62 | 21 | 115 | 10 | **364** |
| **Nápady** | | 995 | 240 | 341 | 324 | 432 | 443 | 186 | 339 | **3 300** |
| **Vybavené** | | 1 011 | 291 | 252 | 333 | 470 | 411 | 148 | 333 | **3 249** |
| ***z toho*** | výmazy | 1 008 | 262 | 251 | 320 | 466 | 406 | 148 | 328 | **3 189** |
| | skončené inak | 3 | 29 | 1 | 13 | 4 | 5 | 0 | 5 | **60** |
| **Nevybavené k 31.12.2013** | | 52 | 3 | 106 | 8 | 24 | 53 | 153 | 16 | **415** |

## PREHĽAD O AGENDE OBCHODNÉHO REGISTRA V ROKU 2013

### Register: Zpz

| | | Registrový súd | | | | | | | | Spolu |
|---|---|---|---|---|---|---|---|---|---|---|
| | | OS Bratislava I | OS Trnava | OS Trenčín | OS Nitra | OS Žilina | OS B.Bystrica | OS Prešov | OS Košice I | |
| **Nevybavené k 1.1.2013** | | 14 | 4 | 0 | 2 | 1 | 1 | 0 | 0 | **22** |
| **Vybavené** | | 3 | 0 | 0 | 0 | 0 | 0 | 0 | 0 | **3** |
| ***z toho*** | prvozápisy | 0 | 0 | 0 | 0 | 0 | 0 | 0 | 0 | **0** |
| | zmeny | 0 | 0 | 0 | 0 | 0 | 0 | 0 | 0 | **0** |
| | výmazy | 0 | 0 | 0 | 0 | 0 | 0 | 0 | 0 | **0** |
| | skončené inak | 3 | 0 | 0 | 0 | 0 | 0 | 0 | 0 | **3** |
| **Nevybavené k 31.12.2013** | | 11 | 4 | 0 | 2 | 1 | 1 | 0 | 0 | **19** |

## PREHĽAD O AGENDE OBCHODNÉHO REGISTRA V ROKU 2013

### Registrová kniha: Konania o pokute

| | | Registrový súd | | | | | | | | Spolu |
|---|---|---|---|---|---|---|---|---|---|---|
| | | OS Bratislava I | OS Trnava | OS Trenčín | OS Nitra | OS Žilina | OS B.Bystrica | OS Prešov | OS Košice I | |
| **Nevybavené k 1.1.2013** | | 98 | 10 | 0 | 14 | 2 | 4 | 27 | 1 | **156** |
| **Nápady** | | 40 | 4 | 2 | 5 | 0 | 6 | 9 | 0 | **66** |
| **Vybavené** | | 86 | 7 | 1 | 10 | 0 | 0 | 7 | 0 | **111** |
| **z toho vybavením** | udelením pokuty/ sankcie | 32 | 0 | 0 | 0 | 0 | 0 | 1 | 0 | **33** |
| | neudelením pokuty/ sankcie | 51 | 0 | 0 | 0 | 0 | 0 | 0 | 0 | **51** |
| | skončené inak | 3 | 7 | 1 | 10 | 0 | 0 | 6 | 0 | **27** |
| **Nevybavené k 31.12.2013** | | 52 | 7 | 1 | 9 | 2 | 10 | 29 | 1 | **111** |

# 4.

# Konkurzná agenda (okresné súdy)



Konkurznú agendu vybavujú v Slovenskej republike konkurzné súdy, ktorými sú podľa platnej právnej úpravy okresné súdy v sídle krajských súdov.

Štatistické zisťovanie v agende konkurzného konania vychádza zo zákona č. 7/2005 Z. z. o konkurze a reštrukturalizácii a o zmene a doplnení niektorých zákonov, v znení neskorších predpisov. Štatistické zisťovanie je zamerané na štyri základné oblasti:

A. Konkurzy (zdroj: súdny register K)
B. Reštrukturalizácia (zdroj: súdny register R)
C. Konanie o oddlžení (zdroj: súdny register K)
D. Incidenčné spory (zdroj: súdny register Cbi)

Toto rozdelenie vychádza zo smernice 35/2006 Ministerstva spravodlivosti Slovenskej republiky z 20. decembra 2006 č. 18315/2006 -130 o súdnej štatistike v konkurzných veciach a reštrukturalizačných veciach, v znení neskorších predpisov.

## *A. KONKURZY*

**Prehľad o vývoji a pohybe agendy**

| | OS BA I | OS TT | OS TN | OS NR | OS ZA | OS BB | OS PO | OS KE I | SR |
|---|---|---|---|---|---|---|---|---|---|
| Nevybavené návrhy k 1.1.2013 | 61 | 10 | 18 | 13 | 12 | 7 | 11 | 31 | **163** |
| Došlé návrhy v roku 2013 | 313 | 120 | 127 | 124 | 157 | 178 | 123 | 184 | **1 326** |
| **Spolu** | **374** | **130** | **145** | **137** | **169** | **185** | **134** | **215** | **1 489** |
| Vybavené v roku 2013 | 331 | 125 | 128 | 129 | 147 | 176 | 128 | 196 | **1 360** |
| Nevybavené k 31.12.2013 | 43 | 5 | 17 | 8 | 22 | 9 | 6 | 19 | **129** |

### Štruktúra navrhovateľov

Z uvedených údajov vyplýva, že v štruktúre došlých návrhov na vyhlásenie konkurzu jednoznačne prevládajú dlžnícke návrhy na vyhlásenie konkurzu.

| Druh navrhovateľa | OS BA I | OS TT | OS TN | OS NR | OS ZA | OS BB | OS PO | OS KE I | SR |
|---|---|---|---|---|---|---|---|---|---|
| dlžník fyzická osoba | 50 | 54 | 66 | 60 | 61 | 87 | 46 | 57 | **481** |
| dlžník právnická osoba | 124 | 27 | 33 | 30 | 28 | 29 | 39 | 69 | **379** |
| likvidátor v mene dlžníka | 56 | 7 | 3 | 8 | 13 | 21 | 2 | 7 | **117** |
| veriteľ fyzická osoba | 4 | 5 | 8 | 5 | 7 | 7 | 4 | 6 | **46** |
| **veriteľ právnická osoba** | 79 | 26 | 15 | 16 | 19 | 31 | 32 | 45 | **263** |
| **viacerí veritelia** | 0 | 1 | 0 | 2 | 3 | 2 | 0 | 0 | **8** |
| **iný subjekt** | 0 | 0 | 2 | 3 | 26 | 1 | 0 | 0 | **32** |

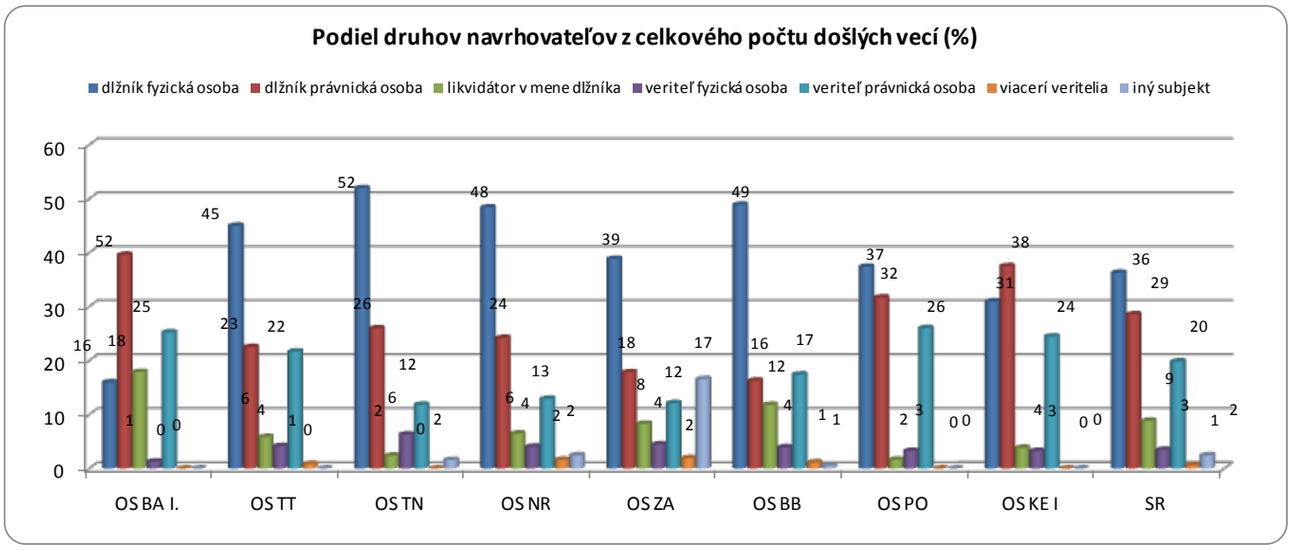

### Spôsob vybavenia návrhu

Konkurzný súd rozhoduje o návrhu na vyhlásenie konkurzu tak, že tento návrh buď z nedostatku formálnych náležitostí návrhu odmietne, alebo začne konkurzné konanie. Iným spôsobom vybavenie návrhu môže byť napríklad postúpenie veci inému konkurznému súdu z dôvodu nedostatku miestnej príslušnosti.

| | OS BA I | OS TT | OS TN | OS NR | OS ZA | OS BB | OS PO | OS KE I | SR |
|---|---|---|---|---|---|---|---|---|---|
| Vybavené v roku 2013 | 331 | 125 | 128 | 129 | 147 | 176 | 128 | 196 | **1 360** |
| Odmietnuté | 45 | 11 | 36 | 29 | 20 | 9 | 13 | 57 | **220** |
| Začatie konkurzného konania | 270 | 105 | 86 | 96 | 117 | 164 | 111 | 108 | **1 057** |
| Inak | 16 | 9 | 6 | 4 | 10 | 3 | 4 | 31 | **83** |

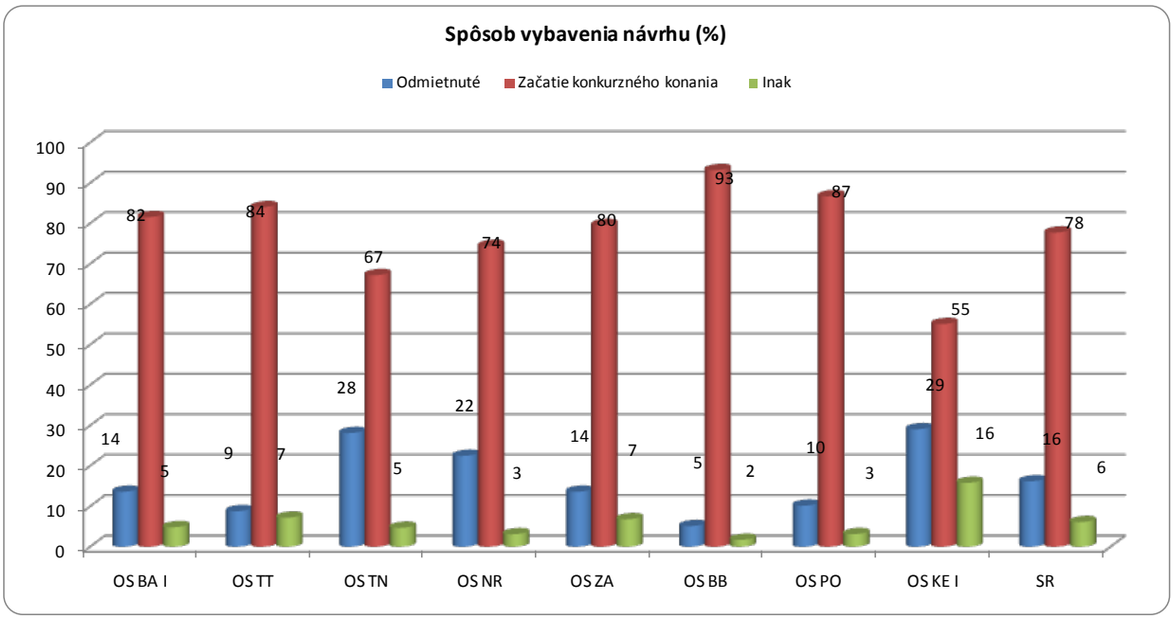

### Zastavenie konkurzného konania

Začatím konkurzného konania súd skúma, či sú splnené podmienky pre vyhlásenie konkurzu. Ak tieto podmienky nie sú splnené, resp. vyskytnú sa skutočnosti právnej alebo faktickej povahy, ktoré nedovoľujú vyhlásiť konkurz, súd konkurzné konanie zastaví.

| | OS BA I | OS TT | OS TN | OS NR | OS ZA | OS BB | OS PO | OS KE I | SR |
|---|---|---|---|---|---|---|---|---|---|
| Späťvzatie návrhu | 2 | 7 | 2 | 5 | 12 | 1 | 5 | 5 | **39** |
| Zaplatenie splatných pohľadávok | 2 | 1 | 0 | 1 | 0 | 2 | 1 | 1 | **8** |
| Osvedčenie platobnej schopnosti | 1 | 2 | 0 | 1 | 3 | 1 | 2 | 0 | **10** |
| Nedostatok majetku | 92 | 10 | 19 | 44 | 21 | 40 | 23 | 33 | **282** |
| Povolenie reštruktur alizácie | 1 | 0 | 1 | 3 | 3 | 3 | 3 | 2 | **16** |
| Iný dôvod | 1 | 1 | 1 | 1 | 0 | 1 | 0 | 3 | **8** |
| **Zastavené konania spolu** | **99** | **21** | **23** | **55** | **39** | **48** | **34** | **44** | **363** |

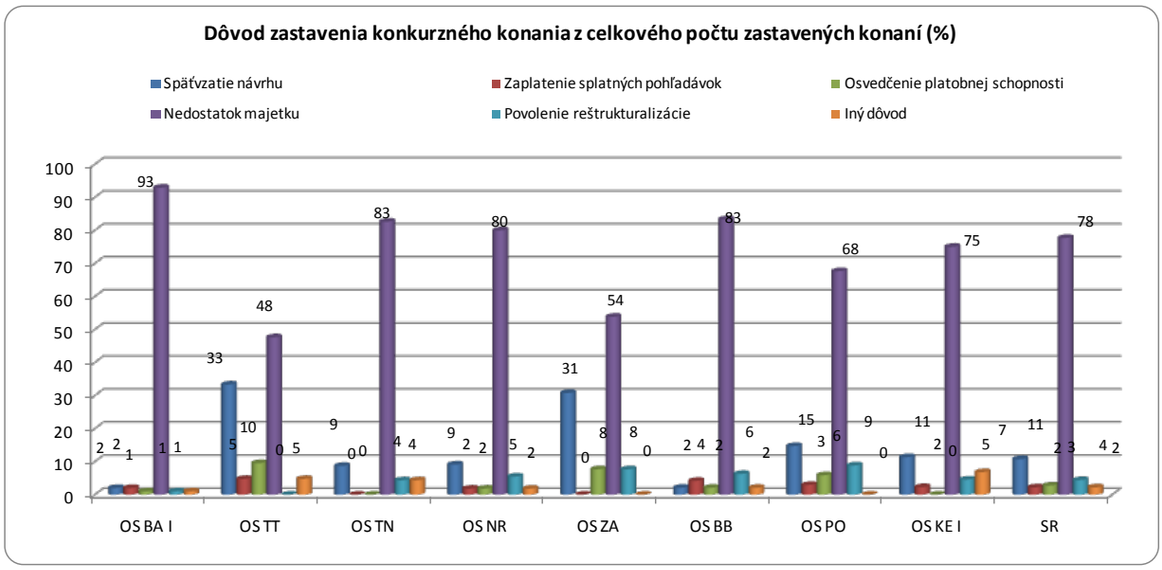

**Prebiehajúce a vyhlásené konkurzy**

| | OS BA I | OS TT | OS TN | OS NR | OS ZA | OS BB | OS PO | OS KE I | SR |
|---|---|---|---|---|---|---|---|---|---|
| **Prebiehajúce konkurzy spolu** | **589** | **186** | **193** | **194** | **310** | **302** | **308** | **228** | **2 310** |
| Vyhlásené konkurzy v roku 2013 | 24 | 69 | 80 | 79 | 76 | 117 | 87 | 53 | **585** |
| Otvorené malé konkurzy v roku 2013 | 14 | 47 | 48 | 57 | 41 | 76 | 50 | 12 | **345** |

**Zrušené konkurzy**

| | OS BA I | OS TT | OS TN | OS NR | OS ZA | OS BB | OS PO | OS KE I | SR |
|---|---|---|---|---|---|---|---|---|---|
| Pre nedostatok majetku | 15 | 5 | 9 | 7 | 6 | 8 | 13 | 9 | **72** |
| Po splnení rozvrhového uznesenia | 10 | 9 | 15 | 15 | 18 | 31 | 24 | 5 | **127** |
| Z iného dôvodu | 1 | 0 | 0 | 1 | 1 | 0 | 0 | 0 | **3** |
| **Zrušené konkurzy spolu** | **26** | **14** | **24** | **23** | **25** | **39** | **37** | **14** | **202** |

## *B. REŠTRUKTURALIZÁCIE*

**Prehľad o vývoji a pohybe agendy**

| | OS BA I | OS TT | OS TN | OS NR | OS ZA | OS BB | OS PO | OS KE I | SR |
|---|---|---|---|---|---|---|---|---|---|
| Nevybavené návrhy k 1.1. 2013 | 6 | 0 | 1 | 0 | 0 | 1 | 0 | 0 | **8** |
| Došlé návrhy v roku 2013 | 36 | 22 | 18 | 10 | 12 | 20 | 18 | 12 | **148** |
| **Spolu** | **42** | **22** | **19** | **10** | **12** | **21** | **18** | **12** | **156** |
| Vybavené návrhy v roku 2013 | 41 | 18 | 18 | 10 | 11 | 20 | 18 | 12 | **148** |
| Nevybavené návrhy k 31.12. 2013 | 1 | 4 | 1 | 0 | 1 | 1 | 0 | 0 | **8** |

### Štruktúra navrhovateľov

| | OS BA I | OS TT | OS TN | OS NR | OS ZA | OS BB | OS PO | OS KE I | SR |
|---|---|---|---|---|---|---|---|---|---|
| Dlžník | 36 | 21 | 17 | 10 | 12 | 20 | 17 | 12 | **145** |
| Veriteľ | 0 | 1 | 1 | 0 | 0 | 0 | 1 | 0 | **3** |
| Iný subjekt | 0 | 0 | 0 | 0 | 0 | 0 | 0 | 0 | **0** |

### Charakteristika dlžníka

| | OS BA I | OS TT | OS TN | OS NR | OS ZA | OS BB | OS PO | OS KE I | SR |
|---|---|---|---|---|---|---|---|---|---|
| Fyzická osoba | 0 | 0 | 0 | 0 | 0 | 0 | 0 | 0 | **0** |
| Právnická osoba | 36 | 22 | 15 | 10 | 12 | 16 | 18 | 12 | **141** |

### Spôsob vybavenia návrhu

| | OS BA I | OS TT | OS TN | OS NR | OS ZA | OS BB | OS PO | OS KE I | SR |
|---|---|---|---|---|---|---|---|---|---|
| Odmietnuté | 12 | 1 | 5 | 0 | 0 | 0 | 0 | 3 | **21** |
| Začatie reštrukturalizačného konania | 26 | 17 | 12 | 10 | 10 | 20 | 18 | 9 | **122** |
| Inak | 3 | 0 | 1 | 0 | 1 | 0 | 0 | 0 | **5** |

### Zastavenie reštrukturalizačného konania

Začatím reštrukturalizačného konania súd skúma, či sú splnené podmienky pre povolenie reštrukturalizácie. Ak tieto podmienky nie sú splnené, resp. vyskytnú sa skutočnosti právnej alebo faktickej povahy, ktoré nedovoľujú povoliť reštrukturalizáciu, súd reštrukturalizačné konanie zastaví.

| | OS BA I | OS TT | OS TN | OS NR | OS ZA | OS BB | OS PO | OS KE I | SR |
|---|---|---|---|---|---|---|---|---|---|
| Späťvzatie návrhu | 0 | 0 | 0 | 1 | 1 | 0 | 0 | 1 | **3** |
| Nedostatok majetku | 0 | 0 | 0 | 0 | 0 | 0 | 0 | 0 | **0** |
| Nesplnenie podmienok podľa § 116 ods.2 | 0 | 0 | 1 | 0 | 0 | 0 | 0 | 0 | **1** |
| Vyhlásenie konkurzu (§ 117) | 2 | 1 | 3 | 3 | 1 | 0 | 1 | 0 | **11** |
| Podľa § 131 | 0 | 0 | 0 | 0 | 0 | 0 | 0 | 0 | **0** |
| Iný dôvod | 0 | 0 | 0 | 0 | 0 | 0 | 0 | 0 | **0** |
| **Zastavené konania spolu** | **2** | **1** | **4** | **4** | **2** | **0** | **1** | **1** | **15** |

**Prebiehajúce, povolené a skončené reštrukturalizácie**

| | OS BA I | OS TT | OS TN | OS NR | OS ZA | OS BB | OS PO | OS KE I | SR |
|---|---|---|---|---|---|---|---|---|---|
| **Prebiehajúce reštrukturalizácie spolu** | **73** | **9** | **8** | **6** | **8** | **16** | **15** | **7** | **142** |
| Povolené reštrukturalizácie | 28 | 16 | 11 | 8 | 7 | 15 | 16 | 8 | **109** |
| Skončené reštrukturalizácie | 7 | 13 | 12 | 2 | 3 | 14 | 5 | 6 | **62** |

**Reštrukturalizačný plán**

| | OS BA I | OS TT | OS TN | OS NR | OS ZA | OS BB | OS PO | OS KE I | SR |
|---|---|---|---|---|---|---|---|---|---|
| Schválený | 0 | 0 | 0 | 0 | 0 | 0 | 0 | 0 | **0** |
| Zamietnutý | 0 | 0 | 0 | 0 | 0 | 1 | 0 | 0 | **1** |
| Potvrdený | 9 | 12 | 8 | 2 | 2 | 13 | 5 | 3 | **54** |

## *C. KONANIE O ODDLŽENÍ*

Dlžník fyzická osoba sa môže za zákonom stanovených podmienok domáhať po zrušení konkurzu zbavenia sa svojich dlhov. Uvedenému účelu slúži konanie o oddlžení. Ak súd oddlženie povolí, určí dlžníkovi skúšobnú dobu, počas ktorej dlžník odvádza časť svojich príjmov správcovi na účely pomerného uspokojenia existujúcich pohľadávok. V rámci skúšobnej doby vykonáva správu a konkurzný súd dohľad nad dlžníkom. Po uplynutí skúšobnej doby (ak nedôjde k jej zrušeniu), súd rozhodne o oddlžení dlžníka a týmto momentom sa neuspokojené pohľadávky stávajú voči dlžníkovi nevymáhateľné.

**Prehľad o vývoji a pohybe agendy**

| | OS BA I | OS TT | OS TN | OS NR | OS ZA | OS BB | OS PO | OS KE I | SR |
|---|---|---|---|---|---|---|---|---|---|
| Nevybavené návrhy k 1.1.2013 | 0 | 3 | 11 | 48 | 69 | 63 | 66 | 25 | **285** |
| Došlé návrhy v roku 2013 | 2 | 10 | 19 | 45 | 26 | 53 | 32 | 7 | **194** |
| **Spolu** | **2** | **13** | **30** | **93** | **95** | **116** | **98** | **32** | **479** |
| Vybavené návrhy v roku 2013 | 2 | 9 | 7 | 15 | 16 | 10 | 6 | 8 | **73** |
| Nevybavené návrhy k 31.12.2013 | 0 | 4 | 23 | 78 | 79 | 106 | 92 | 24 | **406** |

**Charakteristika dlžníka**

Domáhať sa oddlženia sa môže len dlžník, ktorý je fyzickou osobou.

| | OS BA I | OS TT | OS TN | OS NR | OS ZA | OS BB | OS PO | OS KE I | SR |
|---|---|---|---|---|---|---|---|---|---|
| Podnikateľ | 0 | 1 | 0 | 8 | 8 | 10 | 9 | 1 | **37** |
| Nepodnikateľ | 2 | 9 | 19 | 37 | 18 | 43 | 23 | 6 | **157** |

## *D. INCIDENČNÉ SPORY*

Incidenčné spory sú spory vyvolané konkurzným konaním. Sú to typicky sporové konania, v ktorých vystupuje len žalobca a žalovaný; nie ostatní účastníci konkurzného konania. Na druhej strane právoplatné rozhodnutia vydané v incidenčnom konaní sú záväzné aj pre tých účastníkov konkurzného konania, ktorí neboli jeho účastníkmi. Typickým incidenčným konaním je napríklad konanie o určení popretej pohľadávky, konanie o vylúčení majetku zo súpisu, alebo konanie o určení neúčinnosti právneho úkonu z dôvodu uplatnenia odporovacieho práva.

**Prehľad o vývoji a pohybe agendy**

| | OS BA I | OS TT | OS TN | OS NR | OS ZA | OS BB | OS PO | OS KE I | SR |
|---|---|---|---|---|---|---|---|---|---|
| Nevybavené návrhy k 1.1. 2013 | 3 362 | 115 | 232 | 64 | 378 | 391 | 159 | 215 | **4 916** |
| Došlé návrhy v roku 2013 | 463 | 88 | 209 | 201 | 160 | 152 | 107 | 95 | **1 475** |
| **Spolu** | **3 825** | **203** | **441** | **265** | **538** | **543** | **266** | **310** | **6 391** |
| Vybavené/ rozhodnuté v roku 2013 | 397/318 | 59/46 | 135/55 | 40/23 | 134/10 | 156/101 | 72/47 | 115/52 | **1108/652** |
| Nevybavené/ nerozhodnuté k 31.12.2013 | 3428/3110 | 144/98 | 306/251 | 225/202 | 404/394 | 387/286 | 194/147 | 195/143 | **1** |

**Charakteristika navrhovateľov**

| | OS BA I | OS TT | OS TN | OS NR | OS ZA | OS BB | OS PO | OS KE I | SR |
|---|---|---|---|---|---|---|---|---|---|
| Veriteľ | 463 | 75 | 175 | 176 | 108 | 81 | 65 | 36 | **1 179** |
| Správca | 0 | 12 | 34 | 25 | 52 | 54 | 42 | 42 | **261** |
| Iný subjekt | 0 | 1 | 0 | 0 | 0 | 17 | 0 | 17 | **35** |

# 5.

# Veci starostlivosti o maloletých



V rámci vybavovania agendy P – starostlivosť o maloletých – súdy Slovenskej republiky rozhodovali o nárokoch maloletých a právnych vzťahoch s tým súvisiacich, zahrnutých do týchto skupín:

1. Rodičovské práva a povinnosti
2. Náhradná starostlivosť
3. Poručníctvo, opatrovníctvo
4. Povolenie uzavrieť manželstvo
5. Meno a priezvisko maloletého
6. Výživné
7. Určenie rodičovstva
8. Osvojenie

Toto delenie vychádza z číselníka druhov nárokov podľa Smernice 31/2005 Ministerstva spravodlivosti SR z 20. decembra 2005 o súdnej štatistike, účinnej od 1. januára 2006.

V roku 2013 súdy vybavili 27 215 vecí starostlivosti o maloletých. V porovnaní s rokom 2012, v ktorom vybavili 28 638, došlo k zníženiu počtu vybavených vecí o 1 423 vecí. Vybavené veci v počte 27 215 sa týkali 72 734 práv.

Najrozsiahlejšou skupinou z počtu vybavených vecí boli v roku 2013, tak ako aj v predchádzajúcom roku, veci týkajúce sa rodičovských práv a povinností, spolu v počte 16 462. V tejto skupine súdy rozhodli o 36 350 právach. Z uvedeného počtu vybavených vecí týkajúcich sa rodičovských práv a povinností, išlo napríklad o 1 462 prípadov výchovných opatrení, 367 prípadov zásahov do rodičovských práv, 4 215 prípadov schválení dôležitých úkonov za maloletého, 5 203 prípadov týkajúcich sa styku rodičov s deťmi, 13 920 prípadov zverenia dieťaťa do výchovy, v 916 prípadoch bol ustanovený kolízny opatrovník a v 134 prípadoch majetkový opatrovník.

Druhou najpočetnejšou skupinou boli veci výživného. V roku 2013 bolo vybavených 6 217 vecí, v rámci ktorých bolo rozhodnuté o 29 892 právach. Počtom rozhodnutých vecí nasleduje náhradná starostlivosť s 2 231 vybavenými vecami. Určenia rodičovstva sa týkalo 741 vecí, v nich bolo rozhodnuté o 839 právach. Osvojení sa týkalo 666 vecí, v rámci ktorých bolo rozhodnuté o 839 právach.

Konanie vo veciach starostlivosti o maloletých trvalo v roku 2012 v priemere 6,44 mesiaca (v tomto čísle nie sú zahrnuté veci s medzinárodným prvkom, v ktorých konanie z objektívnych dôvodov trvá dlhšie). Na porovnanie v roku 2012 priemerná dĺžka konania bola 6,13 mesiaca. V priemere najdlhšie konali okresné súdy v obvode Krajského súdu v Bratislave – 9,17 mesiaca. Najlepšie výsledky v rýchlosti konania mali okresné súdy v obvode Krajského súdu v Banskej Bystrici – 4,18 mesiaca.

V roku 2013 najkratšie trvalo konanie o povolenie uzavrieť manželstvo – priemerne 3,02 mesiaca. V roku 2013 najdlhšie trvalo konanie o určenie rodičovstva – priemerne 12,15 mesiaca.

**PREHĽAD O POČTE VYBAVENÝCH VECÍ V OBLASTI STAROSTLIVOSTI O MALOLETÝCH A O POČTE PRÁV V TÝCHTO VECIACH V ROKU 2013**

| Druh práva | Bratislavský kraj | | Trnavský kraj | | Trenčiansky kraj | | Nitriansky kraj | | SR | |
|---|---|---|---|---|---|---|---|---|---|---|
| | Počet * | | | | | | | | | |
| | vecí | práv | vecí | práv | vecí | práv | vecí | práv | vecí | práv |
| Rodičovské práva a povinnosti | 1 719 | 4 478 | 2 015 | 4 346 | 1 813 | 3 380 | 1 924 | 3 957 | **16 462** | **36 350** |
| Náhradná starostlivosť | 176 | 220 | 234 | 309 | 152 | 199 | 264 | 393 | **2 231** | **3 344** |
| Poručníctvo, opatrovníctvo | 18 | 57 | 16 | 65 | 16 | 28 | 25 | 71 | **223** | **609** |
| Povolenie uzavrieť manželstvo | 4 | 4 | 3 | 3 | 3 | 3 | 4 | 4 | **320** | **327** |
| Meno a priezvisko maloletého | 60 | 84 | 34 | 63 | 32 | 41 | 33 | 59 | **355** | **534** |
| Výživné | 518 | 2 556 | 726 | 3 355 | 1 006 | 3 176 | 806 | 3 483 | **6 217** | **29 892** |
| Určenie rodičovstva | 84 | 91 | 113 | 124 | 89 | 91 | 84 | 90 | **741** | **839** |
| Osvojenie | 113 | 146 | 101 | 119 | 72 | 80 | 76 | 89 | **666** | **839** |
| **SPOLU** | **2 692** | **7 636** | **3 242** | **8 384** | **3 183** | **6 998** | **3 216** | **8 146** | **27 215** | **72 734** |

** Pozri vysvetlivku na str. 187, bod 5*

**PREHĽAD O POČTE VYBAVENÝCH VECÍ V OBLASTI STAROSTLIVOSTI O MALOLETÝCH A O POČTE PRÁV V TÝCHTO VECIACH ROKU V 2013**

| Druh práva | Žilinský kraj | | Banskobystrický kraj | | Prešovský kraj | | Košický kraj | | SR | |
|---|---|---|---|---|---|---|---|---|---|---|
| | Počet * | | | | | | | | | |
| | vecí | práv | vecí | práv | vecí | práv | vecí | práv | vecí | práv |
| Rodičovské práva a povinnosti | 1 990 | 3 852 | 2 310 | 5 617 | 1 840 | 4 223 | 2 851 | 6 497 | **16 462** | **36 350** |
| Náhradná starostlivosť | 162 | 233 | 419 | 637 | 310 | 477 | 514 | 876 | **2 231** | **3 344** |
| Poručníctvo, opatrovníctvo | 22 | 39 | 43 | 88 | 27 | 71 | 56 | 190 | **223** | **609** |
| Povolenie uzavrieť manželstvo | 18 | 18 | 51 | 51 | 153 | 156 | 84 | 88 | **320** | **327** |
| Meno a priezvisko maloletého | 36 | 47 | 36 | 53 | 57 | 69 | 67 | 118 | **355** | **534** |
| Výživné | 984 | 3 602 | 721 | 5 323 | 728 | 3 473 | 728 | 4 924 | **6 217** | **29 892** |
| Určenie rodičovstva | 91 | 99 | 80 | 89 | 90 | 104 | 110 | 151 | **741** | **839** |
| Osvojenie | 59 | 74 | 73 | 75 | 62 | 72 | 110 | 184 | **666** | **839** |
| **SPOLU** | **3 362** | **7 964** | **3 733** | **11 933** | **3 267** | **8 645** | **4 520** | **13 028** | **27 215** | **72 734** |

** Pozri vysvetlivku na str. 187, bod 5*

## I. PREHĽAD O POČTE VYBAVENÝCH VECÍ V OBLASTI STAROSTLIVOSTI O MALOLETÝCH A O POČTE PRÁV V TÝCHTO VECIACH ROKU V 2013

| Kraj | Spôsob vybavenia uplatneného práva | | | | | | | | | | | | |
|---|---|---|---|---|---|---|---|---|---|---|---|---|---|
| | Rodičovské práva a povinnosti - 1. časť | | | | | | | | | | | | |
| | Výchovné opatrenia | | | | | | Zásahy do rodičovských práv | | | Schválenie dôležitých úkonov za maloletého | | | |
| | spolu | z toho | | | | | spolu | z toho | | spolu | z toho | | |
| | | napomenutie | dohľad nad výchovou | obmedz. malolet. | odňatie maloletého | zrušenie | | obmedzené | odňaté | | schválené | neschválené | iný výsledok |
| **BA** | **71** | 8 | 26 | 0 | 10 | 3 | **57** | 1 | 42 | **1658** | 203 | 24 | 5 |
| **TT** | **125** | 1 | 62 | 0 | 17 | 5 | **69** | 28 | 13 | **259** | 229 | 22 | 8 |
| **TN** | **171** | 5 | 95 | 0 | 27 | 6 | **28** | 5 | 13 | **306** | 264 | 30 | 11 |
| **NR** | **145** | 3 | 55 | 1 | 22 | 3 | **39** | 30 | 1 | **502** | 288 | 7 | 4 |
| **ZA** | **138** | 6 | 72 | 0 | 27 | 2 | **20** | 4 | 5 | **503** | 460 | 24 | 8 |
| **BB** | **241** | 14 | 101 | 1 | 28 | 7 | **47** | 3 | 28 | **310** | 281 | 26 | 3 |
| **PO** | **215** | 10 | 64 | 0 | 19 | 1 | **22** | 0 | 18 | **352** | 342 | 7 | 1 |
| **KE** | **356** | 32 | 82 | 2 | 14 | 12 | **85** | 0 | 72 | **325** | 307 | 7 | 9 |
| **SR** | **1 462** | **79** | **557** | **4** | **164** | **39** | **367** | **71** | **192** | **4 215** | **2374** | **147** | **49** |

## II. PREHĽAD O SPÔSOBE VYBAVENIA PRÁV VO VECIACH STAROSTLIVOSTI O MALOLETÝCH V ROKU 2013

| Kraj | Spôsob vybavenia uplatneného práva | | | | | | | | | | | | | |
|---|---|---|---|---|---|---|---|---|---|---|---|---|---|---|
| | Rodičovské práva a povinnosti - 2. časť | | | | | | | | | | | | | |
| | Styk rodičov s deťmi | | | | | | | | | | | | | |
| | upravený | | | zakázaný | | | iný výsledok | Zverenie dieťaťa do výchovy | | | | | Kolízny opatrovník | Majetkový opatrovník |
| | matke | otcovi | obom rodičom | matke | otcovi | obom rodičom | | matke | otcovi | striedavá starostlivosť | inej osobe | iný výsledok | | |
| **BA** | 16 | 242 | 0 | 0 | 10 | 0 | 57 | 835 | 90 | 235 | 4 | 29 | 78 | 6 |
| **TT** | 51 | 388 | 16 | 1 | 6 | 0 | 309 | 1 113 | 157 | 113 | 25 | 82 | 53 | 35 |
| **TN** | 27 | 217 | 5 | 0 | 3 | 0 | 170 | 806 | 84 | 119 | 19 | 62 | 51 | 10 |
| **NR** | 43 | 318 | 13 | 0 | 6 | 1 | 159 | 1 420 | 170 | 110 | 14 | 32 | 55 | 17 |
| **ZA** | 30 | 216 | 6 | 0 | 7 | 0 | 117 | 920 | 114 | 130 | 17 | 38 | 52 | 3 |
| **BB** | 36 | 329 | 6 | 0 | 3 | 0 | 408 | 2 083 | 264 | 158 | 32 | 56 | 61 | 20 |
| **PO** | 53 | 404 | 7 | 0 | 2 | 0 | 491 | 1 535 | 174 | 81 | 52 | 40 | 38 | 16 |
| **KE** | 83 | 567 | 15 | 1 | 5 | 0 | 359 | 2 009 | 255 | 153 | 18 | 272 | 528 | 27 |
| **SR** | **339** | **2 681** | **68** | **2** | **42** | **1** | **2 070** | **10 721** | **1 308** | **1 099** | **181** | **611** | **916** | **134** |

## III. PREHĽAD O SPÔSOBE VYBAVENIA PRÁV VO VECIACH STAROSTLIVOSTI O MALOLETÝCH V ROKU 2013

| Kraj | Spôsob vybavenia uplatneného práva | | | | | | | | | | | |
|---|---|---|---|---|---|---|---|---|---|---|---|---|
| | Náhradná starostlivosť | | | | Pestúnska starostlivosť | | | | Ústavná starostlivosť | | | |
| | Náhradná osobná starostlivosť | | | | spolu | *z toho* | | | nariadená | predĺžená | zrušená | inak rozhodnutá |
| | | | | | | zverenie | | úprava styku s dieťaťom | | | | |
| | zverenie manželom | zverenie jednotlivcovi | úprava styku s dieťaťom | zrušenie náhr. osob. starost. | | manželom | jednotlivcovi | | | | | |
| **BA** | 20 | 36 | 0 | 5 | **34** | 15 | 15 | 0 | 80 | 5 | 17 | 17 |
| **TT** | 33 | 55 | 0 | 22 | **23** | 9 | 6 | 0 | 101 | 7 | 24 | 27 |
| **TN** | 23 | 35 | 1 | 3 | **16** | 6 | 7 | 0 | 70 | 6 | 15 | 17 |
| **NR** | 35 | 103 | 0 | 34 | **40** | 10 | 8 | 2 | 112 | 4 | 31 | 18 |
| **ZA** | 26 | 66 | 1 | 7 | **18** | 7 | 4 | 2 | 70 | 9 | 22 | 2 |
| **BB** | 48 | 173 | 0 | 55 | **28** | 8 | 13 | 0 | 196 | 14 | 59 | 37 |
| **PO** | 42 | 98 | 0 | 58 | **25** | 12 | 7 | 0 | 148 | 5 | 48 | 25 |
| **KE** | 59 | 241 | 3 | 32 | **61** | 25 | 21 | 0 | 241 | 7 | 97 | 87 |
| **SR** | **286** | **807** | **5** | **216** | **245** | **92** | **81** | **4** | **1 018** | **57** | **313** | **230** |

## IV. PREHĽAD O SPÔSOBE VYBAVENIA PRÁV VO VECIACH STAROSTLIVOSTI O MALOLETÝCH V ROKU 2013

| Kraj | Spôsob vybavenia uplatneného práva | | | | | | | | | | | | | | |
|---|---|---|---|---|---|---|---|---|---|---|---|---|---|---|---|
| | Poručníctvo | Opatrovníctvo | Povolenie uzavrieť manželstvo | | | Meno a priezvisko maloletého | | | Výživné | | | | | | |
| | | | | | | Súhlas k žiadosti o zmenu mena | | | rozsah určený | | | | úprava | schválená dohoda | iný výsledok |
| | | | povolené | nepovolené | iný výsledok | daný | nedaný | iný výsledok | matke | otcovi | obom rodičom | inej osobe | | | |
| **BA** | 51 | 6 | 4 | 0 | 2 | 2 | 1 | 61 | 123 | 773 | 98 | 1 | 489 | 917 | 29 |
| **TT** | 49 | 11 | 1 | 0 | 0 | 4 | 0 | 40 | 235 | 1 054 | 117 | 2 | 532 | 1 109 | 226 |
| **TN** | 18 | 5 | 3 | 0 | 0 | 12 | 0 | 11 | 150 | 764 | 102 | 0 | 764 | 1 182 | 141 |
| **NR** | 46 | 19 | 4 | 0 | 0 | 9 | 2 | 37 | 292 | 1 503 | 135 | 2 | 660 | 762 | 61 |
| **ZA** | 33 | 4 | 14 | 3 | 1 | 1 | 1 | 28 | 156 | 913 | 130 | 2 | 777 | 1 310 | 212 |
| **BB** | 79 | 6 | 49 | 1 | 1 | 4 | 0 | 40 | 400 | 2 159 | 331 | 3 | 909 | 1 348 | 62 |
| **PO** | 60 | 10 | 144 | 4 | 8 | 9 | 2 | 46 | 264 | 1 582 | 240 | 4 | 755 | 455 | 128 |
| **KE** | 186 | 4 | 85 | 2 | 1 | 14 | 4 | 83 | 439 | 1 942 | 363 | 2 | 774 | 1 004 | 327 |
| **SR** | **522** | **65** | **304** | **10** | **13** | **55** | **10** | **346** | **2 059** | **10 690** | **1 516** | **16** | **5 660** | **8 087** | **1 186** |

## V. PREHĽAD O SPÔSOBE VYBAVENIA PRÁV VO VECIACH STAROSTLIVOSTI O MALOLETÝCH V ROKU 2013

| Kraj | Spôsob vybavenia uplatneného práva | | | | | | | | | | | |
|---|---|---|---|---|---|---|---|---|---|---|---|---|
| | Určenie rodičovstva | | | | | | | Osvojenie | | | | |
| | Materstvo | | Otcovstvo | | | | | vyslovené na návrh spolu | konanie o osvojiteľnosti | Osvojenie zrušené | | iný výsledok |
| | určené | návrh zamietnutý | určené | návrh zamietnutý | zapreté | návrh zamietnutý | iný výsledok | | | na návrh | bez návrhu | |
| **BA** | 1 | 0 | 22 | 0 | 59 | 4 | 2 | 59 | 44 | 0 | 0 | 4 |
| **TT** | 0 | 0 | 22 | 4 | 53 | 2 | 31 | 47 | 44 | 0 | 0 | 4 |
| **TN** | 0 | 0 | 23 | 2 | 48 | 4 | 7 | 35 | 25 | 0 | 0 | 4 |
| **NR** | 3 | 0 | 21 | 5 | 48 | 3 | 6 | 39 | 28 | 2 | 0 | 2 |
| **ZA** | 0 | 0 | 27 | 2 | 62 | 3 | 4 | 44 | 12 | 0 | 0 | 1 |
| **BB** | 0 | 0 | 21 | 1 | 53 | 6 | 3 | 23 | 31 | 0 | 0 | 1 |
| **PO** | 0 | 1 | 34 | 1 | 45 | 13 | 6 | 30 | 33 | 0 | 0 | 0 |
| **KE** | 3 | 0 | 34 | 5 | 61 | 6 | 30 | 55 | 102 | 0 | 0 | 1 |
| **SR** | **7** | **1** | **204** | **20** | **429** | **41** | **89** | **332** | **319** | **2** | **0** | **17** |

## PREHĽAD O RÝCHLOSTI KONANIA VO VECIACH STAROSTLIVOSTI O MALOLETÝCH V ROKU 2013

| Druh práva | Počet vybavavených vecí * | Od dôjdenia veci na súd do právoplatnosti rozhodnutia uplynulo | | | | | | Priemer v mesiacoch |
|---|---|---|---|---|---|---|---|---|
| | | do 1 mesiaca | od 1 do 3 mes. | od 3 do 6 mes. | od 6 mes. do 1 roka | od 1 do 2 rokov | viac ako 2 roky | |
| Rodičovské práva a povinnosti | 16 157 | 351 | 5 367 | 5 301 | 3 389 | 1 359 | 390 | 6,07 |
| Náhradná starostlivosť | 2 180 | 31 | 655 | 850 | 507 | 124 | 13 | 5,31 |
| Poručníctvo opatrovníctvo | 221 | 17 | 119 | 56 | 25 | 4 | 0 | 3,29 |
| Povolenie uzavrieť manželstvo | 320 | 18 | 193 | 79 | 24 | 6 | 0 | 3,02 |
| Meno a priezvisko maloletého | 339 | 22 | 103 | 107 | 75 | 24 | 8 | 5,78 |
| Výživné | 6 009 | 44 | 1 457 | 1 797 | 1 629 | 888 | 194 | 7,73 |
| Určenie rodičovstva | 698 | 4 | 90 | 180 | 207 | 148 | 69 | 12,15 |
| Osvojenie | 661 | 19 | 266 | 246 | 107 | 20 | 3 | 4,27 |
| **Spolu** | **26 585** | **506** | **8 250** | **8 616** | **5 963** | **2 573** | **677** | **6,44** |

** Bez vecí s medzinárodným prvkom*

## PREHĽAD O RÝCHLOSTI KONANIA VO VECIACH STAROSTLIVOSTI O MALOLETÝCH V JEDNOTLIVÝCH KRAJOCH SR V ROKU 2013

| Kraj | Počet vybavavených vecí * | Od dôjdenia veci na súd do právoplatnosti rozhodnutia uplynulo | | | | | | Priemer v mesiacoch |
|---|---|---|---|---|---|---|---|---|
| | | do 1 mesiaca | od 1do 3 mes. | od 3 do 6 mes. | od 6 mes. do 1 roka | od 1 do 2 rokov | viac ako 2 roky | |
| **BA** | 2 620 | 25 | 353 | 833 | 833 | 420 | 156 | 9,17 |
| **TT** | 3 180 | 41 | 997 | 1 104 | 697 | 257 | 84 | 6,19 |
| **TN** | 3 118 | 69 | 976 | 931 | 767 | 316 | 59 | 6,28 |
| **NR** | 3 201 | 58 | 1 163 | 1 073 | 649 | 215 | 43 | 5,32 |
| **ZA** | 3 306 | 65 | 797 | 1 106 | 817 | 418 | 103 | 7,23 |
| **BB** | 3 549 | 121 | 1 647 | 1 115 | 517 | 137 | 12 | 4,18 |
| **PO** | 3 151 | 53 | 1 076 | 1 103 | 622 | 248 | 49 | 5,83 |
| **KE** | 4 461 | 74 | 1 239 | 1 359 | 1 062 | 556 | 171 | 7,55 |
| **SR** | **26 586** | **506** | **8 248** | **8 624** | **5 964** | **2 567** | **677** | **6,44** |

** Bez vecí s medzinárodným prvkom*

## PREHĽAD O ULOŽENÝCH A NEVYKONANÝCH ÚSTAVNÝCH STAROSTLIVOSTIACH V ROKU 2013

| | BA | | TT | | TN | | NR | |
|---|---|---|---|---|---|---|---|---|
| | **ulož.** | **nevykon.** | **ulož.** | **nevykon.** | **ulož.** | **nevykon.** | **ulož.** | **nevykon.** |
| **Spolu** | **80** | **1** | **101** | **0** | **70** | **1** | **112** | **0** |
| nevykonané z kapacit. dôvodov | x | 0 | x | 0 | x | 0 | x | 0 |

| | ZA | | BB | | PO | | KE | | SR | |
|---|---|---|---|---|---|---|---|---|---|---|
| | **ulož.** | **nevykon.** | **ulož.** | **nevykon.** | **ulož.** | **nevykon.** | **ulož.** | **nevykon.** | **ulož.** | **nevykon.** |
| **Spolu** | **70** | **1** | **196** | **0** | **148** | **0** | **241** | **3** | **1 018** | **6** |
| nevykonané z kapacit. dôvodov | x | 0 | x | 0 | x | 0 | x | 0 | x | 0 |

# 6.

# Rozvody



Na okresné súdy v Slovenskej republike došlo v roku 2013 spolu 14 096 návrhov na rozvod manželstva. Je to o 347 návrhov viac ako v roku 2012.

Súdy v Slovenskej republike rozviedli 10 946 manželstiev, čo predstavuje 94,06 % z počtu vybavených 11 637 vecí (v roku 2012 tento podiel bol 93,97 %, v roku 2009 94,45 %) a 77,65 % z počtu podaných návrhov na rozvod manželstva. Počet 10 946 rozvedených manželstiev je za ostatných päť rokov najnižší. Celkovo v predchádzajúcich piatich rokoch bolo v Slovenskej republike rozvedených 57 686 manželstiev.

Z rozvedených manželstiev v roku 2013 bolo 6 644 (60,70 %) s maloletými deťmi.

Priemerná dĺžka konania z povolených rozvodov v roku 2013 predstavovala v celoslovenskom meradle 6,0 mesiaca, v roku 2012 5,0 mesiaca.. Najdlhšie sa vybavovali rozvody v bratislavskom kraji (7,0 mesiaca), najkratšie v nitrianskom a banskobystrickom kraji (4,0 mesiaca).

V roku 2013 súdy zamietli 34 návrhov na rozvod manželstva (v roku 2012 54), čo je iba 0,29 % z celkového počtu vybavených vecí a 0,24 % z podaných návrhov. Najčastejším dôvodom zamietnutia návrhu o rozvod v roku 2013 bol záujem maloletých detí 55,9 %, krátkodobé nezávažné narušenie manželstva 14,7 % a ľahkomyselný pomer k manželstvu 5,9 %. Iné dôvody boli príčinou zamietnutia v 23,5 %.

Najčastejšou príčinou rozvratu v rozvedených manželstvách v Slovenskej republike v roku 2013, podobne ako v predchádzajúcich rokoch, bola rozdielnosť pováh, záujmov a názorov 6 875 vecí (62,81 %), ďalšími dôvodmi bola nevera mužov 1 149 vecí (10,50 %) a u žien 776 vecí (7,09 %), nadmerné požívanie alkoholu u muža 815 vecí (7,45 %) - u žien 117 vecí (1,07 %), nezáujem o rodinu 331 vecí u muža (3,02 %) a 195 vecí u ženy (1,78 %). Neuvážený vstup do manželstva bol príčinou rozvratu v 120 veciach (1,10 %).

V roku 2013 navrhovatelia vzali späť v priebehu súdneho konania len 532 návrhov, v dôsledku čoho súd konanie zastavil (4,57 % z vybavených a 3,77 % z podaných návrhov). V roku 2012 tento počet predstavoval 515 návrhov.

**PREHĽAD O POČTE DOŠLÝCH NÁVRHOV NA ROZVOD NA OKRESNÉ SÚDY V SR (2009 - 2013)**

| Rok | BA | TT | TN | NR | ZA | BB | PO | KE | SR |
|---|---|---|---|---|---|---|---|---|---|
| **2009** | 2 163 | 1 998 | 1 645 | 1 789 | 1 705 | 1 837 | 1 711 | 2 240 | **15 088** |
| **2010** | 2 208 | 1 778 | 1 646 | 1 914 | 1 711 | 1 883 | 1 659 | 2 173 | **14 972** |
| **2011** | 2 081 | 1 730 | 1 555 | 1 797 | 1 783 | 2 128 | 1 619 | 2 264 | **14 957** |
| **2012** | 2 077 | 1 622 | 1 530 | 1 727 | 1 590 | 1 720 | 1 429 | 2 054 | **13 749** |
| **2013** | 2 110 | 1 642 | 1 486 | 1 794 | 1 617 | 1 822 | 1 563 | 2 062 | **14 096** |

## PREHĽAD O POČTE A SPÔSOBE VYBAVENIA NÁVRHOV NA ROZVOD V SR V ROKU 2013

| Kraj | Počet vybavených návrhov | Spôsob vybavenia | | | | | | Z rozvedených manželstiev bolo s maloletými deťmi | |
|---|---|---|---|---|---|---|---|---|---|
| | | návrhu vyhovené | | návrh zamietnutý | | návrh vzatý späť | | | |
| | | počet | % | počet | % | počet | % | počet | % |
| **BA** | 1 673 | 1 592 | 95,16 | 1 | 0,06 | 68 | 4,06 | 841 | 52,83 |
| **TT** | 1 513 | 1 390 | 91,87 | 3 | 0,20 | 97 | 6,41 | 868 | 62,45 |
| **TN** | 1 366 | 1 235 | 90,41 | 0 | 0,00 | 105 | 7,69 | 713 | 57,73 |
| **NR** | 1 454 | 1 416 | 97,39 | 1 | 0,07 | 25 | 1,72 | 876 | 61,86 |
| **ZA** | 1 350 | 1 276 | 94,52 | 8 | 0,59 | 51 | 3,78 | 812 | 63,64 |
| **BB** | 1 403 | 1 333 | 95,01 | 7 | 0,50 | 62 | 4,42 | 822 | 61,67 |
| **PO** | 1 214 | 1 165 | 95,96 | 2 | 0,16 | 40 | 3,29 | 763 | 65,49 |
| **KE** | 1 664 | 1 539 | 92,49 | 12 | 0,72 | 84 | 5,05 | 949 | 61,66 |
| **SR** | **11 637** | **10 946** | **94,06** | **34** | **0,29** | **532** | **4,57** | **6 644** | **60,70** |

## PREHĽAD O POČTE, SPÔSOBE VYBAVENIA NÁVRHOV NA ROZVOD A O PRIEMERNEJ DĹŽKE KONANIA V SR (2009 - 2013)

| Kraj | Rok | Počet vybavených návrhov | Počet rozvedených manželstiev z vybavených návrhov | Počet zamietnutých návrhov z vybavených návrhov | Počet rozvedených manželstiev s maloletými deťmi | Priemerná dĺžka konania z povolených rozvodov (v mes.) |
|---|---|---|---|---|---|---|
| BA | 2009 | 1 756 | 1 720 | 6 | 990 | 8,6 |
| | 2010 | 1 723 | 1 686 | 4 | 907 | 7,0 |
| | 2011 | 1 555 | 1 515 | 1 | 855 | 8,0 |
| | 2012 | 1 656 | 1 592 | 4 | 878 | 8,0 |
| | 2013 | 1 673 | 1 592 | 1 | 841 | 7,0 |
| TT | 2009 | 1 768 | 1 683 | 4 | 1 024 | 4,9 |
| | 2010 | 1 543 | 1 474 | 1 | 921 | 5,0 |
| | 2011 | 1 481 | 1 385 | 1 | 878 | 5,0 |
| | 2012 | 1 435 | 1 297 | 3 | 818 | 5,0 |
| | 2013 | 1 513 | 1 390 | 3 | 868 | 5,0 |
| TN | 2009 | 1 678 | 1 529 | 8 | 1 036 | 5,1 |
| | 2010 | 1 547 | 1 381 | 5 | 919 | 5,0 |
| | 2011 | 1 403 | 1 242 | 8 | 796 | 5,0 |
| | 2012 | 1 316 | 1 172 | 8 | 730 | 5,0 |
| | 2013 | 1 366 | 1 235 | 0 | 713 | 6,0 |
| NR | 2009 | 1 721 | 1 655 | 4 | 1 074 | 3,9 |
| | 2010 | 1 547 | 1 497 | 6 | 946 | 4,0 |
| | 2011 | 1 470 | 1 420 | 3 | 884 | 4,0 |
| | 2012 | 1 430 | 1 393 | 9 | 871 | 4,0 |
| | 2013 | 1 454 | 1 416 | 1 | 876 | 4,0 |
| ZA | 2009 | 1 543 | 1 491 | 7 | 1 058 | 6,0 |
| | 2010 | 1 463 | 1 431 | 5 | 944 | 6,0 |
| | 2011 | 1 383 | 1 317 | 4 | 894 | 6,0 |
| | 2012 | 1 300 | 1 241 | 3 | 800 | 5,0 |
| | 2013 | 1 350 | 1 276 | 8 | 812 | 6,0 |
| BB | 2009 | 1 629 | 1 523 | 17 | 991 | 4,0 |
| | 2010 | 1 576 | 1 468 | 19 | 958 | 4,0 |
| | 2011 | 1 447 | 1 379 | 4 | 885 | 4,0 |
| | 2012 | 1 515 | 1 438 | 6 | 888 | 4,0 |
| | 2013 | 1 403 | 1 333 | 7 | 822 | 4,0 |
| SR | **2009** | **13 412** | **12 675** | **71** | **8 281** | **6,2** |
| | **2010** | **12 731** | **12 015** | **50** | **7 627** | **5,8** |
| | **2011** | **11 767** | **11 102** | **30** | **7 012** | **5,0** |
| | **2012** | **11 650** | **10 948** | **54** | **6 764** | **5,0** |
| | **2013** | **11 637** | **10 946** | **34** | **6 644** | **6,0** |

## PREHĽAD O POČTE, SPÔSOBE VYBAVENIA NÁVRHOV NA ROZVOD A O PRIEMERNEJ DĹŽKE KONANIA V SR (2009 - 2013)

| Kraj | Rok | Počet vybavených návrhov | Počet rozvedených manželstiev z vybavených návrhov | Počet zamietnutých návrhov z vybavených návrhov | Počet rozvedených manželstiev s maloletými deťmi | Priemerná dĺžka konania z povolených rozvodov (v mes.) |
|---|---|---|---|---|---|---|
| PO | 2009 | 1 418 | 1 342 | 14 | 871 | 6,7 |
| | 2010 | 1 398 | 1 317 | 8 | 897 | 6,0 |
| | 2011 | 1 286 | 1 240 | 5 | 804 | 6,0 |
| | 2012 | 1 325 | 1 280 | 6 | 824 | 6,0 |
| | 2013 | 1 214 | 1 165 | 2 | 763 | 5,0 |
| KE | 2009 | 1 902 | 1 728 | 11 | 1 111 | 6,8 |
| | 2010 | 1 934 | 1 761 | 2 | 1 135 | 7,0 |
| | 2011 | 1 742 | 1 604 | 4 | 1 016 | 6,0 |
| | 2012 | 1 673 | 1 535 | 15 | 955 | 6,0 |
| | 2013 | 1 664 | 1 539 | 12 | 949 | 6,0 |
| SR | **2008** | **13 412** | **12 675** | **71** | **8 281** | **6,2** |
| | **2009** | **12 731** | **12 015** | **50** | **7 627** | **5,8** |
| | **2010** | **11 767** | **11 102** | **30** | **7 012** | **5,0** |
| | **2011** | **11 650** | **10 948** | **54** | **6 764** | **5,0** |
| | **2012** | **11 637** | **10 946** | **34** | **6 644** | **6,0** |

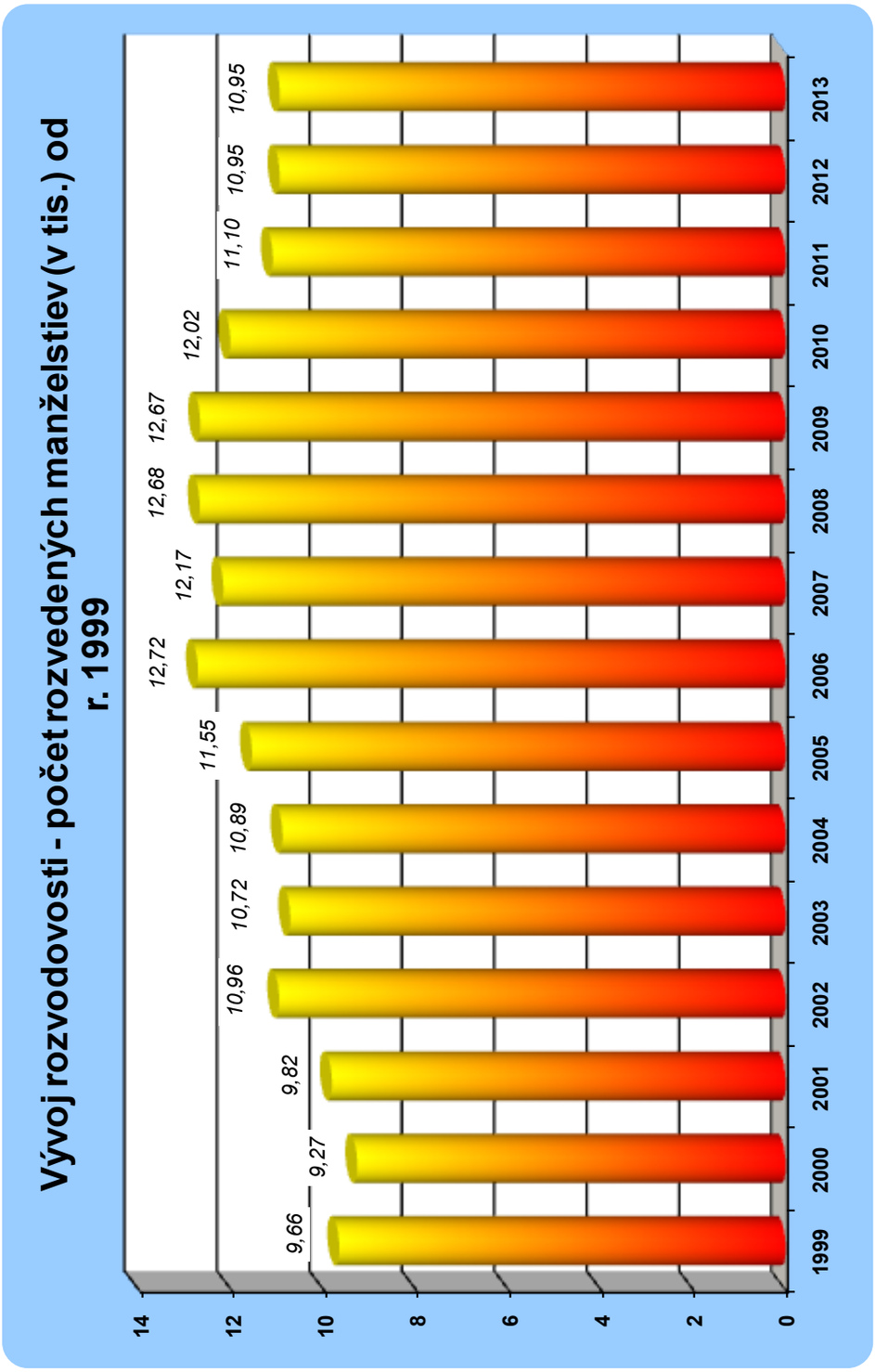


| Rok | 1999 | 2000 | 2001 | 2002 | 2003 | 2004 | 2005 | 2006 | 2007 | 2008 | 2009 | 2010 | 2011 | 2012 | 2013 |
|---|---|---|---|---|---|---|---|---|---|---|---|---|---|---|---|
| SR | 9,66 | 9,27 | 9,82 | 10,96 | 10,72 | 10,89 | 11,55 | 12,72 | 12,17 | 12,68 | 12,67 | 12,02 | 11,10 | 10,95 | 10,95 |

## PREHĽAD PRÍČIN ROZVRATU V ROZVEDENÝCH MANŽELSTVÁCH V KRAJOCH SR V ROKU 2013

| Príčiny rozvodu | Muži | | | | | | | | Ženy | | | | | | | |
|---|---|---|---|---|---|---|---|---|---|---|---|---|---|---|---|---|
| | BA | TT | TN | NR | ZA | BB | PO | KE | BA | TT | TN | NR | ZA | BB | PO | KE |
| Manželstvo uzavreté neuvážene | 7 | 17 | 13 | 35 | 7 | 8 | 25 | 8 | 7 | 17 | 13 | 35 | 7 | 8 | 25 | 8 |
| Nadmerné požívanie alkoholu | 58 | 90 | 93 | 108 | 89 | 127 | 109 | 141 | 7 | 14 | 12 | 27 | 8 | 8 | 8 | 33 |
| Nevera | 116 | 149 | 126 | 209 | 102 | 200 | 85 | 162 | 46 | 91 | 107 | 138 | 81 | 134 | 58 | 121 |
| Nezáujem o rodinu (vrátane ukon. spolužitia) | 28 | 43 | 24 | 52 | 43 | 44 | 62 | 35 | 19 | 22 | 22 | 29 | 26 | 34 | 25 | 18 |
| Zlé zaobchádzanie, odsúdenie pre trestný čin | 11 | 10 | 11 | 17 | 19 | 17 | 25 | 16 | 2 | 0 | 4 | 8 | 1 | 0 | 2 | 4 |
| Rozdielnosť povâh, záujmov a názorov | 1 264 | 790 | 719 | 755 | 883 | 704 | 736 | 1 024 | 1 264 | 790 | 719 | 755 | 883 | 704 | 736 | 1 024 |
| Zdravotné dôvdy (vrátane neplodnosti) | 2 | 4 | 7 | 1 | 2 | 4 | 3 | 6 | 1 | 2 | 3 | 3 | 3 | 4 | 4 | 10 |
| Sexuálne nezhody | 6 | 6 | 11 | 12 | 7 | 5 | 2 | 3 | 6 | 6 | 11 | 12 | 7 | 5 | 2 | 3 |
| Ostatné príčiny | 74 | 258 | 184 | 185 | 100 | 152 | 68 | 110 | 118 | 316 | 197 | 177 | 139 | 220 | 78 | 139 |
| Súd nezistil zavinenie | 26 | 23 | 47 | 42 | 24 | 72 | 50 | 34 | 122 | 132 | 147 | 232 | 121 | 216 | 227 | 179 |

## PREHĽAD PRÍČIN ROZVRATU V ROZVEDENÝCH MANŽELSTVÁCH V SR V ROKU 2013

| Príčiny rozvratu | Muži | Ženy |
|---|---|---|
| Manželstvo uzavreté neuvážene | 120 | 120 |
| Nadmerné požívanie alkoholu | 815 | 117 |
| Nevera | 1 149 | 776 |
| Nezáujem o rodinu (vr. ukončenia spolužitia) | 331 | 195 |
| Zlé zaobchádzanie, odsúdenie pre trestný čin | 126 | 21 |
| Rozdielnosť povah, záujmov a názorov | 6 875 | 6 875 |
| Zdravotné dôvody (vr. neplodnosti) | 29 | 30 |
| Sexuálne nezhody | 52 | 52 |
| Ostatné príčiny | 1 131 | 1 384 |
| Súd nezistil zavinenie | 318 | 13 769 |

## PREHĽAD DÔVODOV ZAMIETNUTIA NÁVRHOV NA ROZVOD V ROKU 2013

| Územie | Počet zamietnutých návrhov | Dôvody zamietnutia | | | | | | | | | |
|---|---|---|---|---|---|---|---|---|---|---|---|
| | | ľahkomyselný pomer k manželstvu | | záujem maloletých detí | | krátkodobé nezávaž. narušenie | | odstránenie naruš. príčin | | iné dôvody | |
| | | počet | % | počet | % | počet | % | počet | % | počet | % |
| SR | 34 | 2 | 5,9 | 19 | 55,9 | 5 | 14,7 | 0 | 0,0 | 8 | 23,5 |