

MINISTERSTVO SPRAVODLIVOSTI
SLOVENSKEJ REPUBLIKY

www.justice.gov.sk



ŠTATISTICKÁ ROČENKA 2012



MINISTERSTVO SPRAVODLIVOSTI SLOVENSKEJ REPUBLIKY

ŠTATISTICKÁ ROČENKA 2012

SEKCIA INFORMATIKY A RIADENIA PROJEKTOV MS SR

Štatistickú ročenku zostavila a spracovala sekcia informatiky a riadenia projektov, sekcia
trestného práva, sekcia ekonomiky a odbor rozvoja rezortných ľudských zdrojov
Ministerstva spravodlivosti SR v spolupráci s Najvyšším súdom SR.
Časť II. - Činnosť Zboru väzenskej a justičnej stráže zostavilo a spracovalo
Generálne riaditeľstvo Zboru väzenskej a justičnej stráže.

OBSAH

A. Ekonomické a personálne zabezpečenie činností súdництва, ostatných organizácií a Ministerstva spravodlivosti SR - ústredného orgánu za rok 201212

B. Vybavovanie súdnej agendy v SR v roku 201231

Komentár	32
Vysvetlivky	34
Prehľad o veciach v agendách okresných súdov v roku 2012	38
Prehľad o veciach v ďalších agendách okresných súdov v roku 2012	38
Prehľad o agendách krajských súdov v roku 2012	39
Prehľad o ďalších agendách krajských súdov v roku 2012	40
Súdni exekútori a exekučná činnosť v roku 2012	40
Prehľad o agendách Najvyššieho súdu v roku 2012	41

I. Trestná agenda.....42

Komentár	43
Vysvetlivky	54
Prehľad o trestnej agende na okresných súdoch	55
Prehľad o trestnej agende na krajských súdoch	56
Graf: Agenda T - počet došlých vecí od roku 1998.....	58
Prehľad o počte odsúdených a trestoch spolu v roku 2012	59
Graf: Agenda T - počet odsúdených osôb od roku 1998.....	60
Graf: Podiel počtu jednotlivých druhov trestov na celkovom počte uložených trestov na súdoch SR v roku 2012	61
Prehľad o počte odsúdených a trestoch v roku 2012 - MLADISTVÍ	61
Graf: Podiel počtu odsúdených mladistvých na celkovom počte odsúdených osôb od roku 1998 ...	62
Prehľad o počte odsúdených a trestoch v roku 2012 - ŽENY	63
Graf: Podiel počtu odsúdených žien na celkovom počte odsúdených osôb od roku 1998	64
Prehľad o počte odsúdených a trestoch v roku 2012 - RECIDIVISTI UZNANÍ SÚDOM	65
Rekapitulácia vývoja trestnej činnosti (2008 - 2012) - Percentuálny podiel jednotlivých kategórií páchatelov	65

Prehľad o osobitne sledovaných trestných činoch, podiele trestov a jednotlivých kategóriách odsúdených v roku 2012 podľa zákona č. 300/2005 Z.z.

I. HLAVA - trestné činy proti životu a zdraviu	67
II. HLAVA - trestné činy proti slobode a ľudskej dôstojnosti	68
III. HLAVA - trestné činy proti rodine a mládeži	69
IV. HLAVA - trestné činy proti majetku	70
VIII. HLAVA - trestné činy proti poriadku vo verejných veciach	71
IX. HLAVA - trestné činy proti iným právam a slobodám	72

Prehľad o osobitne sledovaných trestných činoch, podiele trestov a jednotlivých kategóriách odsúdených v roku 2012 podľa zákona č. 140/1961 Zb.

III. HLAVA - trestné činy proti poriadku vo verejných veciach	73
V. HLAVA - trestné činy hrubo narušujúce občianske spolužitie	74
VI. HLAVA - trestné činy proti rodine a mládeži	75
VII. HLAVA - trestné činy proti životu a zdraviu	76
VIII. HLAVA - trestné činy proti slobode a ľudskej dôstojnosti	77
IX. HLAVA - trestné činy proti majetku	78

Prehľad o trestných činoch s obsahom extrémizmu za SR v roku 2012	79
Prehľad o trestnom čine týrania blízkej a zverenej osoby za rok 2012 podľa § 208	79
Prehľad o trestnom čine týrania blízkej a zverenej osoby za rok 2012 podľa § 208 - POHLAVIE A VEK PÁCHATELA	80

Graf: Podiel počtu odsúdených za vybrané trestné činy na celkovom počte odsúdených v SR v roku 2012	81
Graf: Vývoj najťažších trestných činov - počet odsúdených osôb od roku 1998	82
Prehľad o odsúdených, od potrestania ktorých súd upustil v roku 2012 (okresné a krajské súdy)	83
Počet osôb, u ktorých súd rozhodol o oslobodení, postúpení a zastavení v roku 2012 podľa zákona č. 301/2005 Z. z.	83
Počet osôb, u ktorých súd rozhodol o oslobodení, podmienenom zastavení, zastavení a postúpení v roku 2012 podľa zákona č. 141/1961 Zb.	84
Počet osôb, ktorým súd uložil trest domáceho väzenia a povinnej práce podľa zákona č. 300/2005 Z. z. a počet súdom schválených dohôd o vine a treste podľa zákona č. 301/2005 Z. z. v roku 2012	84
Prehľad o vplyve alkoholu na trestnú činnosť (2008 - 2012)	85
Prehľad o vplyve návykových látok (drog) na trestnú činnosť (2008 - 2012)	87
Vybrané druhy ochranných opatrení uložených v roku 2012	89
Prehľad o počte nerealizovaných PAL a PTL a dôvodoch nerealizácie k 31.12.2012	90
Prehľad o počte odsúdených okresnými súdmi, ktorí nenastúpili do výkonu trestu NEPO k 31.12.2012	91
Prehľad o výsledkoch odvolacieho konania v trestných veciach v roku 2012 (okresné súdy)	92
Prehľad o rýchlosti konania u osôb odsúdených okresnými súdmi v roku 2012	93
Prehľad o rýchlosti konania u osôb odsúdených krajskými súdmi v roku 2012	94
Prehľad o dĺžke súdnej väzby na okresných súdoch v roku 2012	95
Prehľad o dĺžke súdnej väzby na krajských súdoch v roku 2012	96
Prehľad o dĺžke väzby v prípravnom konaní na okresných súdoch v roku 2012	97
Prehľad o dĺžke väzby v prípravnom konaní na krajských súdoch v roku 2012	98
Prehľad agendy probácie na okresných súdoch v roku 2012	99
Prehľad agendy mediácie na okresných súdoch v roku 2012	105

II. Činnosť Zboru väzenskej a justičnej stráže111

Komentár112

Organizačno-právna a administratívna činnosť

Počet obvinených a odsúdených + graf	153
Zloženie počtu odsúdených podľa stupňov stráženia k 31.12.2012 + graf	154
Počet obvinených a odsúdených cudzincov k 31.12.2012 + graf	155
Počet obvinených a odsúdených cudzincov na území SR k 31.12.2012	156
Priemerný počet odsúdených, ktorí nenastúpili nariadený výkon trestu odňatia slobody v jednotlivých rokoch + graf	157
Počet odsúdených, ktorí nastúpili do výkonu trestu odňatia slobody z väzby a občianskeho života + graf	158
Zloženie počtu odsúdených podľa veku + 2 grafy	159
Zloženie odsúdených podľa výšky uloženého trestu odňatia slobody a podľa jednotlivých stupňov stráženia + graf	161
Zloženie odsúdených podľa vzdelania + graf	163
Zloženie odsúdených podľa pracovnej kvalifikácie + graf	166
Počet vybavených sťažností	167
Sťažnosti podľa sťažovateľov	167
Prehľad sťažností podľa organizačných zložiek Zboru	168
Sťažnosti podľa vecného zamerania	169
Zákazky podľa finančných limitov + graf	170
Naplnenosť ubytovacích kapacít pre výkon trestu	171
Využívanie právnych inštitútov u odsúdených + 2 grafy	172
Udeľovanie disciplinárnych odmiern odsúdeným	173
Ukladanie disciplinárnych trestov odsúdeným + graf	173
Uplatňovanie disciplinárnej právomoci vo výkone väzby + graf	174

Vzdelávanie obvinených a odsúdených	175
Iné formy vzdelávania odsúdených	176
Výsledky vzdelávania	176
Graf: Získaný doklad o vzdelaní	176
Metódy sociálnej práce pri zaobchádzaní s odsúdenými + graf	177
Činnosť úsekov a skupín psychodiagnostickkej a konzultačnej činnosti	178
Počet návrhov do otvoreného oddelenia + graf	179
Psychologické vyšetrenia personálu	179
 <u>Psychologické služby poskytované obvineným, odsúdeným, príslušníkom zboru a zamestnancom Zboru</u>	
Psychologické služby - INDIVIDUÁLNE A SKUPINOVÉ METÓDY A POSTUPY + graf	180
Psychologické služby - SKUPINOVÉ METÓDY A POSTUPY + graf	180
 <u>Činnosť psychológov úsekov pedagogických a psychologických činností oddelení výkonu trestu v ústavoch na výkon trestu odňatia slobody</u>	
Psychologické služby - INDIVIDUÁLNE METÓDY A POSTUPY	181
Psychologické služby - SKUPINOVÉ METÓDY A POSTUPY	181
 <u>Bezpečnosť a justičná stráž</u>	
Mimoriadne udalosti	182
Prehľad útekov, vzdialení sa, nevrátení sa z udeleného VOÚ, pokusov o útek a prípravy na útek väzňov - rok 2012	183
Použitie donucovacích prostriedkov podľa druhu a ich oprávnenosti	184
Štatistické údaje činnosti úseku justičnej stráže za rok 2012	185
Celkový počet eskort za rok 2012	186
Celkový počet príslušníkov na eskortách za rok 2012	187
Prehľad o náraste eskort od roku 2009 do roku 2012 (okrem eskort na pracoviská) + graf	188
 <u>Ekonomická činnosť</u>	
Plnenie príjmov štátneho rozpočtu podľa organizačných zložiek Zboru v období rokov 2010 - 2012	189
Čerpanie rozpočtu bežných výdavkov na 1 väznenú osobu podľa organizačných zložiek Zboru v roku 2012	190
 <u>Logistické zabezpečenie</u>	
Štruktúra ústavov k 31.12.2012	191
 <u>Zamestnávanie obvinených a odsúdených</u>	
Zamestnávanie obvinených a odsúdených + 3 grafy	192
 <u>Zdravotná starostlivosť</u>	
Zdravotný stav príslušníkov podľa zdravotnej klasifikácie + graf	194
Počet ošetrovaných a vyšetrených príslušníkov vo všeobecných ambulanciách + graf	194
Počet ošetrovaných a vyšetrených príslušníkov v stomatologických ambulanciách + graf	195
Prehľad činnosti stomatologických laboratórií + graf	196
Prehľad dočasnej neschopnosti k výkonu služby príslušníkov Zboru pre chorobu a úraz	196
Počet ošetrovaných a vyšetrených obvinených a odsúdených vo všeobecných ambulanciách	197
Počet ošetrovaných a vyšetrených obvinených a odsúdených v stomatologických ambulanciách	197
Počet záchytov drogovovo závislých osôb v ústavoch + graf	197
Prehľad vykonaných ochranných liečení + graf	198
Prehľad vykonaných dobrovoľných liečení v Zbore	198
Prehľad štatistických ukazovateľov Nemocnice pre obvinených a odsúdených a ÚVTOS Trenčín podľa jednotlivých oddelení za rok 2012	199

<u>Personálna práca</u>	
Plnenie počtov pracovníkov Zboru + 2 grafy	199
Štrukturálny prehľad príslušníkov k 31.12. kalendárneho roka + 5 grafov	201
<u>Sociálne zabezpečenie</u>	
Sociálne zabezpečenie	204
<u>Vzdelávanie príslušníkov a zamestnancov Zboru</u>	
Prehľad o počte vyškolených príslušníkov Zboru a zamestnancov Zboru v roku 2012 v jednotlivých vzdelávacích aktivitách v roku 2012	205
Graf: Percentuálne vyjadrenie vyškolených príslušníkov a zamestnancov v jednotlivých vzdelávacích aktivitách v roku 2012	205
<u>Duchovná služba</u>	
Prehľad o poskytovaní katolíckej duchovnej služby vo výkone väzby za rok 2012	206
Prehľad o poskytovaní katolíckej duchovnej služby vo výkone trestu odňatia slobody za rok 2012 odsúdeným mužom, mladistvým, ženám	208
Prehľad o poskytovaní katolíckej duchovnej služby v jednotlivých ústavoch Zboru za rok 2012	213
Prehľad o poskytovaní katolíckej duchovnej služby v Zbore za rok 2012	216
Prehľad o krúžkovej činnosti a ďalších aktivitách katolíckej duchovnej služby v Zbore za rok 2012	217
Katolícka väzenská dobrovoľná služba za rok 2012 v ústavoch Zboru	218
Celkový prehľad aktivít a počet osôb prítomných pri poskytovaní ekumenickej pastoračnej služby v ústavoch Zboru za rok 2012	218
III. Občianskoprávna agenda	219
Komentár	220
Vysvetlivky	221
Prehľad o hlavných agendách rozhodovaných okresnými súdmi v SR	222
Prehľad o občianskoprávnej agende na krajských súdoch v SR	230
Prehľad o ďalších hlavných agendách rozhodovaných krajskými súdmi v SR	232
Graf: Agenda C - počet došlých vecí od roku 1998	235
Graf: Agenda P - počet došlých vecí od roku 1998	236
Graf: Agenda Ro - počet vybavených vecí od roku 1998	237
1. Občianskoprávne veci	238
Komentár	239
Prehľad o počte vybavených občianskoprávných vecí a počet nárokov v týchto veciach v roku 2012	241
Prehľad o rýchlosti konania v občianskoprávných veciach za SR v roku 2012	243
Graf: Podiel spôsobu vybavovania z celkového počtu vybavených vecí C na súdoch SR v roku 2012	244
<u>Prehľad o počte a spôsobe vybavenia občianskoprávných vecí podľa jednotlivých druhov sporov v roku 2012</u>	
Slovenská republika	245
Bratislavský kraj	246
Trnavský kraj	247
Trenčiansky kraj	248
Nitriansky kraj	249
Žilinský kraj	250
Banskobystrický kraj	251
Prešovský kraj	252
Košický kraj	253

Prehľad o počte vybraných nárokov v niektorých druhoch sporov v roku 2012

A - obchodné spory	254
B - pracovné spory	255
C - spory z rodinného práva	256
D - spory občianskoprávnej povahy	257
E - vecné práva	258
F - spory o náhradu škody	259
G - vybrané druhy nárokov z nájmu bytov a iných obytných miestností	260
H - spory z práva duševného vlastníctva	260
I - ostatné spory občianskoprávnej povahy	261

Prehľad o výsledkoch odvolacieho konania v občianskoprávnej agende v roku 2012

(okresné sudy)262

Prehľad o výsledkoch odvolacieho konania v obchodnej agende v roku 2012 (okresné sudy)262

Prehľad o rýchlosti konania v občianskoprávných veciach v jednotlivých krajoch v roku 2012263

2. Správne veci264

Komentár265

Prehľad o počte vybavených správnych vecí za SR v roku 2012266

Rozhodovanie o žalobách proti rozhodnutiam a postupom správnych orgánov267

Rozhodovanie o opravných prostriedkoch proti rozhodnutiam správnych orgánov268

Prehľad o počte a spôsobe vybavenia správnych vecí podľa jednotlivých druhov sporov za SR v roku 2012269

Prehľad o rýchlosti konania v správnych veciach za SR v roku 2012270

3. Agenda obchodného registra271

Komentár272

Vysvetlivky275

Prehľad o agende obchodného registra (2008 - 2012)276

Prehľad o agende obchodného registra (2008 - 2012)

Slovenská republika279

Register: Re280

Register: Nre281

Register: Nsre282

Register: Exre283

Register: Vym284

Register: Zpz285

Registrová kniha: Konania o pokute286

4. Konkurzná agenda (okresné sudy)287

Komentár288

Konkurzy

Prehľad o vývoji a pohybe agendy288

Štruktúra navrhovateľov288

Graf: Podiel druhov navrhovateľov z celkového počtu došlých vecí (%)289

Spôsob vybavenia návrhu + graf290

Zastavenie konkurzného konania + graf291

Prebiehajúce a vyhlásené konkurzy292

Zrušené konkurzy292

Reštrukturalizácie

Prehľad o vývoji a pohybe agendy292

Štruktúra navrhovateľov293

Charakteristika dlžníka	293
Spôsob vybavenia návrhu	293
Zastavenie reštrukturalizačného konania	293
Prebiehajúce, povolené a skončené reštrukturalizácie	294
Reštrukturalizačný plán	294
<u>Konanie o ddlžení</u>	
Prehľad o vývoji a pohybe agendy	294
Charakteristika dlžníka	294
<u>Incidenčné spory</u>	
Prehľad o vývoji a pohybe agendy	295
Charakteristika dlžníka	295
5. Veci starostlivosti o maloletých	296
Komentár	297
Prehľad o počte vybavených vecí v oblasti starostlivosti o maloletých a o počte práv v týchto veciach v roku 2012	298
I. Prehľad o počte vybavených vecí v oblasti starostlivosti o maloletých a o počte práv v týchto veciach v roku 2012	300
II. Prehľad o spôsobe vybavenia práv vo veciach starostlivosti o maloletých v roku 2012	301
III. Prehľad o spôsobe vybavenia práv vo veciach starostlivosti o maloletých v roku 2012	302
IV. Prehľad o spôsobe vybavenia práv vo veciach starostlivosti o maloletých v roku 2012	303
V. Prehľad o spôsobe vybavenia práv vo veciach starostlivosti o maloletých v roku 2012	304
Prehľad o rýchlosti konania vo veciach starostlivosti o maloletých v roku 2012	305
Prehľad o uložených a nevykonaných ústavných starostlivostiach v roku 2012	307
6. Rozvody	308
Komentár	309
Prehľad o počte došlých návrhov na rozvod na okresné sudy v SR (2008 - 2012)	309
Prehľad o počte a spôsobe vybavenia návrhov na rozvod v SR v roku 2012	310
Prehľad o počte, spôsobe vybavenia návrhov na rozvod a o priemernej dĺžke konania v SR (2008 - 2012)	311
Graf: Vývoj rozvodovosti - počet rozvedených manželstiev od roku 1998	313
Prehľad príčin rozvratu v rozvedených manželstvách v krajoch SR v roku 2012	314
Prehľad príčin rozvratu v rozvedených manželstvách v SR v roku 2012	315
Prehľad dôvodov zamietnutia návrhov na rozvod v roku 2012	315

A.

**Ekonomické a personálne zabezpečenie
činností súdnictva, ostatných organizácií
a Ministerstva spravodlivosti SR -
ústredného orgánu za rok 2012**



Najdôležitejšími úlohami Ministerstva spravodlivosti Slovenskej republiky (ďalej len „ministerstvo“) v roku 2012 boli úlohy vyplývajúce z Programového vyhlásenia vlády Slovenskej republiky.

Vyhodnotenie príjmovej a výdavkovej časti rozpočtu sa uvádza za rozpočtové organizácie ministerstva – súdy Slovenskej republiky, Justičnú akadémiu Slovenskej republiky, Inštitút vzdelávania Ministerstva spravodlivosti Slovenskej republiky, Centrum právnej pomoci a Ministerstvo spravodlivosti Slovenskej republiky – ústredný orgán.

1. PRÍJMY

Schválený rozpočet príjmov vo výške 4 532 268 eur bol v priebehu roka 2012 upravený vo výške 4 840 885 eur. K 31. decembru 2012 bol plnený sumou 6 187 070 eur, t.j. na 127,81%, z toho podľa § 23 ods. 1 písm. e) zákona č. 523/2004 Z. z. o rozpočtových pravidlách verejnej správy a o zmene a doplnení niektorých zákonov v znení neskorších predpisov (ďalej len „zákon o rozpočtových pravidlách“) bolo do príjmov štátneho rozpočtu odvedených 1 909 eur, ktoré boli čerpané Krajským súdom v Banskej Bystrici vo výdavkovej časti rozpočtu na programe 08P Financovanie systému súdnictva, v kategórii 630 Tovary a služby. Okrem uvedených príjmov do príjmovej časti rozpočtu boli odvedené príjmy podľa § 23 ods. 1 písm. c) zákona o rozpočtových pravidlách získané od Agentúry na podporu výskumu a vývoja vo výške 26 857 eur so znakom 14, ktoré Justičná akadémia Slovenskej republiky použila tiež vo výdavkovej časti rozpočtu v programe 08P Financovanie systému súdnictva, v kategórii 630 Tovary a služby.

Plnenie príjmov v roku 2012 je vyššie oproti roku 2011 o 936 651 eur. Zvýšené plnenie sa dosiahlo hlavne z peňažných trestov v sume o 528 749 eur a z trov trestného konania v sume o 417 461 eur. Niektoré príjmy naproti tomu boli v roku 2012 nižšie plnené ako v roku 2011.

Plnenie príjmov ministerstva v členení podľa položiek

v eurách

Ukazovateľ	Skutočnosť 2011	Schválený rozpočet 2012	Upravený rozpočet 2012	Skutočnosť 2012	% k uprav. rozpočtu 2012
210 Príjmy z podnikania a z vlastníctva majetku	90 495	74 452	72 334	104 484	144,45
220 Administratívne poplatky a iné poplatky a platby	2 344 939	1 451 498	2 048 322	2 275 232	111,08
230 Kapitálové príjmy	0	0	44 360	61 936	139,62
240 Úroky z tuzemských úverov, pôžičiek, návratných finan. výpomoci, vkladov a ážio	0	200	100	0	0,00
290 Iné nedaňové príjmy	2 814 985	3 006 118	2 675 769	3 718 561	138,97
300 Granty a transfery	0	0	0	26 857	0,00
Príjmy spolu	5 250 419	4 532 268	4 840 885	6 187 070	127,81

1.1. Kategória 210 Príjmy z podnikania a z vlastníctva majetku

- boli splnené v sume 104 484 eur, t. j. na 144,45 % k upravenému rozpočtu. Na plnení uvedených príjmov sa predovšetkým podieľali príjmy z prenajatých budov, služobných bytov, nebytových priestorov (na zabezpečenie závodného stravovania, bufetov, zubných a praktických lekárov, poštových a novinových stánkov) vo výške 96 984 eur, z prenajatých pozemkov vo výške 6 170 eur a občerstvovacích automatov vo výške 1 330 eur.

1.2. Kategória 220 Administratívne poplatky a iné poplatky a platby

- boli splnené v sume 2 275 232 eur, t. j. na 111,08 % k upravenému rozpočtu, z toho za predaj výrobkov, tovarov a služieb do príjmovej časti rozpočtu bola odvedená suma 2 169 794 eur, z toho súdy tieto príjmy plnili hlavne z náhrad za právne služby vo výške 718 227 eur, z trov preddavkovaných zo štátneho rozpočtu (svedočné, znalečné a tlmočnicke úkony) v sume 507 562 eur, tržby z predaja kolkových známok boli odvedené v sume 81 123 eur. Ministerstvo - ústredný orgán plnilo príjmy hlavne z poplatkov za údaje uverejnené v Obchodnom vestníku v sume 510 512 eur, zo zápisov fyzických a právnických osôb do zoznamu správcov vo výške 68 314 eur, zo zápisov do zoznamu znalcov a tlmočníkov v sume 25 487 eur. Ďalšie príjmy boli plnené hlavne z tržieb z predaja tovaru v bufete a za poskytované ubytovanie v Inštitúte vzdelávania Ministerstva spravodlivosti SR Omšenie a v Justičnej akadémii SR Pezinok (vrátane detašovaného pracoviska Omšenie).

1.3. Kategória 230 Kapitálové príjmy

- boli splnené vo výške 61 936 eur, t.j. na 139,62 % k upravenému rozpočtu. Príjmy sa dosiahli predovšetkým za odpredaj účelového zariadenia Krajského súdu v Bratislave – Limbach, Krajského súdu v Banskej Bystrici – Krpáčovo.

1.4. Kategória 290 Iné nedaňové príjmy

- boli splnené vo výške 3 718 561 eur, t. j. na 138,97 % k upravenému rozpočtu. Rozpočet príjmov bol prekročený hlavne z dôvodu, že do príjmovej časti rozpočtu súdy odvedli peňažné tresty vo výške 1 867 418 eur. Uhradené boli aj trovy trestného konania v sume 1 633 815 eur, zo zániku zložitelov v konkurzných veciach v sume 19 590 eur, z prepadnutých kaucí v sume 27 671 eur. Ďalšie príjmy boli plnené z dobropisov za elektrickú energiu, plyn, vrátené platby zo zahraničných pracovných ciest, neprevzaté a vrátené odškodnenia osôb v zmysle platných predpisov. Ide o jednorazové príjmy, ktoré majú náhodilý charakter, závisia od počtu a výšky, napr. prepadnutých kaucí, peňažných trestov a pod.

Príjmy zo súdnych poplatkov tvoria ďalšiu významnú položku príjmov štátneho rozpočtu. Povinnosť súdov realizovať výber súdnych poplatkov vyplýva z § 3 písm. a) zákona č. 71/1992 Zb. o súdnych poplatkoch a poplatku za výpis registra trestov v znení neskorších predpisov.

Celková výška súdnych poplatkov k 31. decembru 2012 odvedených daňovým úradom

v eurách

Súdne poplatky	Skutočnosť 2010	Skutočnosť 2011	Skutočnosť 2012
Odvedené daňovým úradom	38 427 363	37 656 077	37 744 376
Uhradené v kolkoch	19 234 431	16 698 023	15 703 688
Súdne poplatky spolu	57 661 794	54 354 100	53 448 064

Súdne poplatky odvedené daňovým úradom, vrátane uhradených v kolkoch za rok 2012, boli nižšie v porovnaní so skutočnými odvedenými súdnymi poplatkami za rok 2011 o 906 036 eur.

2. VÝDAVKY

Schválený rozpočet výdavkov vo výške 156 061 500 eur bol rozpočtovými opatreniami upravený na 167 993 796 eur. Vyčerpaný bol na 100,01 % v sume 168 018 223 eur. K prekročeniu čerpania rozpočtových prostriedkov došlo z dôvodu použitia mimorozpočtových prostriedkov, ktoré boli odvedené v zmysle platnej metodiky aj do príjmovej časti rozpočtu.

Tieto prostriedky k 31. decembru 2012 boli vyčerpané v sume 28 766 eur, v tom: granty v sume 26 857 eur a z náhrad z poistného plnenia v sume 1 909 eur.

V súlade so zákonom č. 172/2005 Z. z. o organizácii štátnej podpory výskumu a vývoja a o doplnení zákona č. 575/2001 Z. z. o organizácii činnosti vlády a organizácii ústrednej štátnej správy v znení neskorších predpisov poskytovateľ, Agentúra na podporu výskumu a vývoja, rozhodnutím zo dňa 26. júna 2012 rozhodol o poskytnutí finančných prostriedkov na riešenie projektu formulovaného príjemcom Justičná akadémia Slovenskej republiky v žiadosti o finančné prostriedky na riešenie projektu pod názvom „Ingerencia súdov do súkromnoprávných zmlúv“ na základe „Zmluvy o poskytnutí prostriedkov č. APVV-0518-11“ pre rok 2012 vo výške 27 170 eur.

Rozpočet projektu na celé obdobie jeho riešenia (1. júl 2012 – 31. december 2015) je určený na základe kalkulácie nákladov v celkovej čiastke 175 290 eur.

Pri použití uvedených prostriedkov Justičná akadémia Slovenskej republiky postupovala v zmysle § 23 ods. 1 písm. c) zákona o rozpočtových pravidlách.

Prostriedky prijaté z náhrad z poistného plnenia v sume 1 909 eur Krajský súd v Banskej Bystrici vyčerpal v súlade s § 23 ods. 1) písm. e) zákona o rozpočtových pravidlách.

Čerpanie výdavkov k 31. decembru 2012 podľa programovej štruktúry

v eurách

Kód	Program	Skutočnosť 2011	Schválený rozpočet 2012	Upravený rozpočet 2012	Skutočnosť 2012	% k uprav. rozpočtu 2012
	Názov					
06H	Hospodárska mobilizácia	17 533	18 000	3 106	2 802	90,21
08P	Financovanie systému súdnicstva	145 210 292	146 476 367	155 096 409	155 121 628	100,02
08R	Tvorba a implementácia politik	9 874 768	9 567 133	12 894 281	12 893 793	100,00
Programy spolu		155 102 593	156 061 500	167 993 796	168 018 223	100,01

Celkové čerpanie výdavkov k 31. decembru 2012 v členení podľa ekonomickej klasifikácie

Ukazovateľ	Skutočnosť 2011	Schválený rozpočet 2012	Upravený rozpočet 2012	Skutočnosť 2012	% k uprav. rozpočtu 2012
610 Mzdy, platy, služobné príjmy a OOV	85 169 212	85 023 341	90 563 797	90 563 570	100,00
620 Poistné a príspevok do poisťovní	26 056 000	27 422 187	27 324 326	27 324 254	100,00
630 Tovary a služby	34 683 691	32 174 674	37 583 868	37 609 894	100,07
640 Bežné transfery	5 578 880	4 218 298	8 516 201	8 516 132	100,00
600 Bežné výdavky	151 487 783	148 838 500	163 988 192	164 013 850	100,02
700 Kapitálové výdavky	3 614 810	7 223 000	4 005 604	4 004 373	99,97
Výdavky spolu	155 102 593	156 061 500	167 993 796	168 018 223	100,01

2.1. Kategória 610 Mzdy, platy, služobné príjmy a ostatné osobné vyrovnania

Zákonom o štátnom rozpočte na rok 2012 boli schválené rozpočtové prostriedky v kategórii výdavkov 610 Mzdy, platy, služobné príjmy a ostatné osobné vyrovnania v celkovej sume 85 023 341 eur, z toho pre ministerstvo - ústredný orgán 3 406 844 eur. V rozpočte na rok 2012 boli premietnuté úpravy platov sudcov z predchádzajúceho rozpočtového obdobia a znížené mzdové prostriedky pre štátnych zamestnancov a zamestnancov pri výkone práce vo verejnom záujme z roku 2011 o 5,36 %, t. j. o sumu 1 886 184 eur na programe 08P Financovanie systému súdnicstva. Na ministerstve - ústrednom orgáne na programe 08R Tvorba a implementácia politik boli premietnuté znížené mzdové prostriedky z roku 2011 o 10 %, t. j. o sumu 357 939 eur pre štátnych zamestnancov a zamestnancov pri výkone práce vo verejnom záujme.

Rozpočtovými opatreniami Ministerstva financií Slovenskej republiky (ďalej len "ministerstvo financií") bol schválený rozpočet mzdových prostriedkov zvýšený a upravený na sumu 90 563 797 eur, z toho na ministerstve - ústrednom orgáne na sumu 3 728 633 eur.

V nadväznosti na uznesenie Ústavného súdu Slovenskej republiky sp. zn. PL. ÚS 99/2011

z 22. júna 2011 a zverejnenie dosiahnutej priemernej mesačnej nominálnej mzdy zamestnanca v hospodárstve Slovenskej republiky za rok 2011 Štatistickým úradom Slovenskej republiky, boli rozpočtovým opatrením ministerstva financií č. MF/014280/2012-441 zo 17. mája 2012 zvýšené limity mzdových prostriedkov o 5 850 600 eur na zabezpečenie plátov sudcov. S účinnosťou od 1. januára 2012 boli platy sudcov zvýšené o 2,2 %.

V zmysle zákona o štátnom rozpočte na rok 2012 platové tarify štátnych zamestnancov a zamestnancov pri výkone práce vo verejnom záujme v roku 2012 neboli zvyšované.

V zmysle zákona o štátnom rozpočte na rok 2012 platové tarify štátnych zamestnancov a zamestnancov pri výkone práce vo verejnom záujme v roku 2012 neboli zvyšované.

Na základe delimitačného protokolu, rozpočtovým opatrením ministerstva financií č. MF/023627/2012-441 z 19. októbra 2012, bol od 1. októbra 2012 z Úradu vlády Slovenskej republiky na ministerstvo – ústredný orgán presunutý jeden štátny zamestnanec spolu so mzdovými prostriedkami v sume 3 152 eur.

V nadväznosti na žiadosť ministerstva bol rozpočtovým opatrením ministerstva financií č. MF/026316/2012-441 z 3. decembra 2012 znížený limit výdavkov kategórie 610 Mzdy, platy, služobné príjmy a ostatné osobné vyrovnania v sume 313 296 eur v prospech programu 070 Väzenstvo a zároveň bol vykonaný presun rozpočtových prostriedkov v sume 318 637 eur z programu 08P Financovanie systému súdnictva v prospech programu 08R Tvorba a implementácia politik ministerstvo - ústredný orgán.

Celkové výdavky na mzdy, platy, služobné príjmy a ostatné osobné vyrovnania boli k 31. decembru 2012 čerpané v sume 90 563 570 eur, t. j. 100 % z upraveného rozpočtu, z toho na ministerstve - ústrednom orgáne 3 728 633 eur.

Závazný ukazovateľ štátneho rozpočtu v kategórii výdavkov 610 Mzdy, platy, služobné príjmy a ostatné osobné vyrovnania bol v roku 2012 dodržaný.

2.2. Kategória 620 Poistné a príspevok do poisťovní

Schválený rozpočet vo výške 27 422 187 eur bol rozpočtovými opatreniami v priebehu roka 2012 upravený na sumu 27 324 326 eur.

Upravený rozpočet výdavkov bol k 31. decembru 2012 čerpaný sumou 27 324 254 eur v nadväznosti na čerpanie kategórie 610 Mzdy, platy, služobné príjmy a ostatné osobné vyrovnania, a to na povinné odvody na poistné do zdravotných poisťovní, Sociálnej poisťovne a na príspevok do doplnkových dôchodkových poisťovní.

2.3. Kategória 630 Tovary a služby

Schválený rozpočet vo výške 32 174 674 eur bol rozpočtovými opatreniami upravený na sumu 37 583 868 eur. Vyčerpaný bol vo výške 37 609 894 eur na 100,07 %. Čerpanie rozpočtových prostriedkov podľa položiek v porovnaní so skutočnosťou roka 2011 bolo nasledovné:

Čerpanie výdavkov ministerstva v kategórii 630 Tovary a služby v členení podľa položiek

v eurách

Položky	Skutočnosť 2011	Schválený rozpočet 2012	Upravený rozpočet 2012	Skutočnosť 2012	% k uprav. rozpočtu 2012	% podiel z celkového čerpania 2012
631 Cestovné náhrady	177 577	209 062	155 113	155 103	99,99	0,41
632 Energia, voda a komunikácie	11 600 585	11 728 312	12 798 746	12 797 476	99,99	34,03
633 Materiál	3 386 368	2 084 688	2 762 277	2 766 574	100,16	7,36
634 Dopravné	399 956	410 845	401 707	401 660	99,99	1,07
635 Rutinná a štandardná údržba	1 942 498	2 014 222	1 807 069	1 808 936	100,10	4,81
636 Nájomné za nájom	331 858	254 042	302 433	302 423	100,00	0,80
637 Služby	16 844 849	15 473 503	19 356 523	19 377 722	100,11	51,52
Tovary a služby spolu	34 683 691	32 174 674	37 583 868	37 609 894	100,07	100,00

Zvýšené čerpanie rozpočtových prostriedkov v roku 2012 oproti roku 2011 o 2 926 203 eur bolo hlavne na položke 637 Služby o 2 532 873 eur, z toho na súdnom konaní o 2 108 027 viac v roku 2012 ako v roku 2011 a na položke 632 Energie, voda a komunikácie o 1 196 891 eur viac v roku 2012 ako v roku 2011.

Z celkového čerpania rozpočtových prostriedkov v kategórii 630 Tovary a služby najvyššia suma bola uhradená na položke 637 Služby v sume 19 377 722 eur, čo predstavuje 51,52 % z čerpania kategórie 630 Tovary a služby.

V rámci položky 637 Služby boli financované hlavne výdavky na súdne konanie vo výške 12 085 060 eur. Položka 632 Energia, voda a komunikácie bola vyčerpaná vo výške 12 797 476 eur, čo je 34,03 % z celkového čerpania kategórie 630 Tovary a služby.

Čerpanie výdavkov ministerstva v kategórii 630 Tovary a služby v členení podľa vybraných podpoložiek

v eurách

Ukazovateľ	Skutočnosť 2011	Skutočnosť 2012	Rozdiel
1	2	3	4 = (3-2)
Energie, vodné, stočné	3 551 363	3 650 289	98 926
Poštové služby	6 607 602	7 424 301	816 699
Údržba budov	344 782	321 352	-23 430
Stravovanie zamestnancov	2 579 804	2 804 985	225 181
Prídel do sociálneho fondu	1 119 987	1 283 585	163 598
Znalecké posudky	1 785 171	2 031 302	246 131
Advokátske služby	6 667 378	8 317 084	1 649 706
Notárske služby	407 239	401 635	-5 604
Exekútorские služby	281 281	350 272	68 991
Svedočné, prísediaci	218 051	217 770	-281
Tlmočné, prekladateľská činnosť	617 913	766 997	149 084
Súdne konanie spolu	9 977 033	12 085 060	2 108 027

2.4. Kategória 640 Bežné transfery

Schválený rozpočet vo výške 4 218 298 eur bol rozpočtovými opatreniami upravený na sumu 8 516 201 eur.

Vyčerpaný bol v sume 8 516 132 eur na 100 %. Použitie rozpočtových prostriedkov podľa jednotlivých podpoložiek ako aj porovnanie so skutočnosťou v roku 2011 je uvedené v tabuľke:

Čerpanie výdavkov ministerstva v kategórii 640 Bežné transfery v členení podľa vybraných podpoložiek

v eurách

Ukazovateľ	Skutočnosť 2011	Schválený rozpočet 2012	Upravený rozpočet 2012	Skutočnosť 2012	% k uprav. rozpočet 2012
642012 Na odstupné	186 311	20 000	92 672	92 672	100,00
642013 Na odchodné	609 933	43 531	493 583	493 581	100,00
642015 Na nemocenské dávky	320 207	399 632	329 295	329 235	99,98
642029 Na náhradu	2 028 219	1 407 155	4 848 946	4 848 946	100,00
z toho					
- Nálezy Ústavného súdu SR	754 766	297 155	792 045	792 045	100,00
- odškodnenie osôb	1 273 453	1 110 000	4 056 424	4 056 423	100,00
- ostatné	0	0	477	478	100,21
642030 Príplatky a príspevky	2 434 210	2 338 780	2 736 705	2 736 698	100,00
649003 Medzinárodnej organizácii	0	9 200	15 000	15 000	100,00
640 Bežné transfery spolu	5 578 880	4 218 298	8 516 201	8 516 132	100,00

Skutočné čerpanie rozpočtových prostriedkov v roku 2012 bolo vyššie v porovnaní so skutočným čerpaním za rok 2011 o 2 937 252 eur, z toho najmä odškodnenia osôb realizované ministerstvom - ústredným orgánom v zmysle platných predpisov a zákonov boli realizované vyššie o 2 782 970 eur, príplatky sudcom o 302 488 eur.

Rozpočtové prostriedky zabezpečovali hlavne realizáciu:

- finančných nárokov podľa zákona č. 385/2000 Z. z. o sudcoch a prísediach a o zmene a doplnení niektorých zákonov v znení neskorších predpisov (príplatky k nemocenskému, k podpore
- pri ošetrovaní člena rodiny, k peňažnej pomoci v materstve, plat pri odchode do dôchodku, príplatky k dôchodku),
- nárokov vyplývajúcich pre zamestnancov z náhrady príjmu pri dočasnej pracovnej neschopnosti,
- odškodňovania osôb podľa platných zákonov a odškodnenie na základe rozsudkov Európskeho súdu pre ľudské práva,
- primeraného finančného zadošťučinenia pri porušení základného práva na prerokovanie veci bez zbytočných prieťahov - Nálezy Ústavného súdu Slovenskej republiky (ďalej len „nálezy“).

2.5. Kategória 700 Kapitálové výdavky

Schválený rozpočet v tejto kategórii vo výške 7 223 000 eur bol počas roka rozpočtovými opatreniami ministerstva financií upravený na objem 4 005 604 eur k 31. decembru 2012. Z upraveného rozpočtu bolo čerpaných celkom 4 004 373 eur.

Schválený rozpočet vo výške 7 223 000 eur bol k 31. decembru 2011 upravený na objem 3 659 487 eur a celkové čerpanie bolo vo výške 3 614 810 eur.

V priebehu roka boli rozpočtovým opatrením Ministerstva financií SR pridelené do civilnej časti rozpočtu kapitoly ministerstva výdavky vo výške 1 244 209,37 eur, ktoré boli viazané v roku 2010.

Z rozpočtu na rok 2011 boli v civilnej časti na základe požiadavky kapitoly ministerstva viazané Ministerstvom financií SR výdavky vo výške 5 462 527,20 eur.

2.5.1. Čerpanie výdavkov v kategórii 700 Kapitálové výdavky na súdoch a ostatných organizáciách

Schválený rozpočet v tejto kategórii vo výške 7 000 000 eur bol počas roka rozpočtovými opatreniami ministerstva financií upravený na objem 3 850 362 eur k 31. decembru 2012. Z upraveného rozpočtu bolo čerpaných celkom 3 849 555 eur.

Rozpočtové opatrenia ministerstva financií sa týkali tak navýšenia rozpočtu z dôvodu uvoľnenia prostriedkov viazaných v roku 2011 v súlade s § 8 zákona o rozpočtových pravidlách, ako aj zníženia rozpočtu z dôvodu viazania prostriedkov na základe rozhodnutí ministerstva financií, ako aj v súlade s § 8 zákona o rozpočtových pravidlách.

Začiatkom roka boli do rozpočtu kapitoly ministerstva pridelené v programe 08P Financovanie systému súdництва výdavky vo výške 5 074 077,20 eura. V septembri 2012 boli vykonané tri viazania rozpočtových prostriedkov, z toho v programe 08P Financovanie systému súdництва v sume 3 532 000 eur podľa § 8 zákona o rozpočtových pravidlách, ďalej vo výške 380 771 eur a viazanie na základe § 8 zákona o rozpočtových pravidlách v objeme 2 062 860 eur.

V októbri bolo vykonané rozpočtové opatrenie v programe 08P Financovanie systému súdnictva - presun 544 000 eur z kategórie 700 Kapitálové výdavky do kategórie 630 Tovary a služby a to na základe požiadavky sekcie informatiky a riadenia projektov ministerstva – ústredného orgánu.

V decembri 2012 bolo vykonané rozpočtové opatrenie na základe § 8 zákona o rozpočtových pravidlách a to viazanie kapitálových výdavkov vo výške 1 572 084 eur, ktoré bude možné použiť v roku 2013.

Z celkového čerpania kapitálových výdavkov boli na prípravné, projektové a stavebné práce čerpané výdavky vo výške 1 029 802 eur, t. j. 26,75 % z celkového čerpania.

Rozpočtové prostriedky boli použité na nasledovné investičné akcie: projektová príprava na rekonštrukciu tepelného hospodárstva na Krajskom súde v Bratislave, architektonická štúdia celkového riešenia areálu Okresného súdu Dunajská Streda, projektové práce na zateplení fasády, rekonštrukcii ústredného kúrenia a výmene okien na Okresnom súde Nové Zámky, projektová príprava odstránenia vlhkosti muriva a rekonštrukcie fasády na Okresnom súde Lučenec, statický posudok a architektonická štúdia na Okresnom súde Martin, projekt realizácie výťahu na Krajskom súde v Žiline, projektové práce na zateplení fasády a výmenu okien na Okresnom súde Liptovský Mikuláš, architektonická štúdia prístavby a nadstavby Okresného súdu Michalovce, projektová príprava rekonštrukcie kotolne Okresného súdu Prešov a projekt na rekonštrukciu kúrenia, zateplenie objektu, výmenu okien a realizáciu výťahu na Okresnom súde Poprad.

Na Okresnom súde Malacky bolo zrealizované zateplenie časti fasády a bezbariérový prístup do budovy, na Okresnom súde Bratislava II bolo vytvorené informačné centrum, na Okresnom súde Dunajská Streda bola zrealizovaná plynová kotolňa rovnako ako na Krajskom súde v Trenčíne. Na Okresnom súde Trenčín bola vykonaná výmena okien a rekonštrukcia vonkajšieho schodišťa, na Okresnom súde Prievidza bola rozšírená počítačová sieť a rekonštruovaná elektroinštalácia. Rekonštrukcia kotolne bola vykonaná na Okresnom súde Zvolen. Na Krajskom súde v Košiciach bola vytvorená miestnosť pre informátorov a justičnú stráž, rekonštruované parkovisko, informačné centrum a prechod do vedľajšieho objektu. Na Okresnom súde Kežmarok bolo vytvorené parkovisko. V Inštitúte vzdelávania MS SR bola zrealizovaná rekonštrukcia tepelného hospodárstva.

V položke stroje, prístroje a zariadenia bolo celkom čerpaných 234 212 eur, t. j. 6,08 % z celkového čerpania kapitálových výdavkov v tomto programe. Obstarané boli kopírovacie stroje, tlačiarne, výpočtová technika, trezor a dochádzkové systémy. Na Okresnom súde Bratislava II a Krajskom súde v Košiciach boli zrealizované kamerové systémy, na Okresných súdoch Bánovce nad Bebravou a Námestovo boli obstarané rámové detektory kovov.

V položke iné výdavky, kde boli čerpané výdavky na softvérové vybavenie, bolo čerpaných 2 585 297 eur, t. j. 67,16 % z celkového čerpania kapitálových prostriedkov.

Čerpanie kapitálových výdavkov podľa vecných druhov výdavkov

v eurách

Ukazovateľ	Schválený rozpočet 2012	Upravený rozpočet 2012	Skutočnosť 2012	% z upraveného rozpočtu 2012	% podiel z celkového čerpania 2012
Softvér a licencie	350 000	2 585 818	2 585 297	99,98	67,16
Stroje, prístroje a zariadenia	1 979 809	234 363	234 212	99,94	6,08
v tom					
Výpočtová technika	1 296 000	62 748	62 223	99,16	1,62
Vozidlá	0	244	244	100,00	0,00
Projektové práce	75 000	122 299	122 297	99,99	3,18
Stavebné práce	4 595 191	907 638	907 505	99,99	23,57
Kapitálové výdavky spolu	7 000 000	3 850 362	3 849 555	99,98	100,00

2.5.2. Čerpanie výdavkov v kategórii 700 Kapitálové výdavky na ministerstve – ústrednom orgáne

V tejto kategórii výdavkov bol schválený rozpočet vo výške 223 000 eur, ktorý bol upravený rozpočtovým opatrením ministerstva financií k 31. decembru 2012 na objem 155 242 eur.

Počas roka bol rozpočet zvýšený z dôvodu pridelenia kapitálových výdavkov viazaných v roku 2011 na základe § 8 zákona o rozpočtových pravidlách, resp. znížený z dôvodu viazania rozpočtových prostriedkov.

V hodnotenom období boli čerpané kapitálové výdavky v celkovej výške 154 818 eur, t. j. na 99,73 %. V hodnotenom období boli vykonané z úrovne ministerstva financií v kategórii 700 Kapitálové výdavky v programe 08R Tvorba a implementácia politik štyri rozpočtové opatrenia a to:

Vo februári uvoľnenie viazania prostriedkov z roku 2011 vo výške 388 452 eur, v septembri viazanie výdavkov v objeme 138 952 eur, ktoré je možné použiť v nasledujúcom roku, v tom istom mesiaci výdavky v objeme 270 500 eur, ktoré nie je možné použiť v ďalšom období a napokon v decembri 2012 viazanie v súlade s § 8 zákona o rozpočtových pravidlách vo výške 46 758 eur.

Na spracovanie projektovej dokumentácie stavebných úprav vstupu do budovy ministerstva – ústredného orgánu bolo čerpaných 16 800 eur. V oblasti informačných technológií boli kapitálové výdavky čerpané na implementáciu programu elektronických služieb v súdno-trestnej agende, rozvoj Obchodného registra a právnický prekladový slovník.

Pre potreby ministerstva bolo zakúpené osobné motorové vozidlo.

Nerealizovanie rekonštrukcie strechy, kde nebolo vyčerpaných 187 952 eur malo za následok následné zaviazanie výdavkov vo výške 70 000 eur, ktoré už nebolo možné presunúť do roku 2013.

Strata 200 500 eur určených na projekt Jednotné kontaktné miesta, ktoré boli taktiež zaviazané, nakoľko ich nebolo možné vyčerpať v roku 2012 a do roku 2013 sa už nedali presunúť z dôvodu, že boli z rozpočtu roku 2010.

Z prostriedkov určených na rekonštrukciu strechy, ktoré boli presunuté z roku 2011, boli presunuté do roku 2013 prostriedky v objeme 108 952 eur a tak isto boli presunuté aj výdavky na obstaranie služobného motorového vozidla a to v objeme 76 758 eur.

Čerpanie kapitálových výdavkov podľa vecných druhov výdavkov

Výdavok	Schválený rozpočet 2012	Upravený rozpočet 2012	Skutočnosť 2012	% čerpania k uprav. rozpočtu 2012	% podiel z celkového čerpania 2012
Softvér a licencie	63 000	103 000	102 912	99,91	66,47
Stroje a zariadenia	100 000	0	0	0	0,00
v tom					
Výpočtová technika	40 000	0	0	0	0,00
Vozidlá	60 000	24 531	24 530	99,99	15,84
Projektové práce	0	16 800	16 800	100,00	10,85
Stavebné práce	0	10 911	10 576	96,93	6,84
Kapitálové výdavky spolu	223 000	155 242	154 818	99,73	100,00

3. ZHODNOTENIE ZAMESTNANOSTI

Celkový záväzný plánovaný počet miest sudcov a zamestnaneckých miest na rok 2012 bol stanovený na 6 203 miest, z toho ministerstvo – ústredný orgán 332 miest.

Podľa stavu k 31. decembru 2012 celkový evidenčný počet zamestnancov (vo fyzických osobách) civilnej časti kapitoly ministerstva predstavoval celkom 6 000 zamestnancov, z toho ministerstvo – ústredný orgán 275 zamestnancov.

Priemerný evidenčný počet zamestnancov (prepočítaný) civilnej časti kapitoly ministerstva podľa stavu k 31. decembru 2012 predstavoval celkom 5 973,4 zamestnancov, z toho ministerstvo – ústredný orgán 267,5 zamestnancov.

V nadväznosti na uvedené, neplnenie plánovaného počtu miest sudcov a zamestnaneckých miest predstavujú najmä:

- dočasne neobsadené miesta z dôvodu dlhodobej neprítomnosti zamestnancov (najmä z dôvodu čerpania materskej, resp. rodičovskej dovolenky, výkonu inej funkcie a inej dlhodobej neprítomnosti),
- voľné miesta, z dôvodu skončenia zamestnaneckého pomeru zo strany zamestnávateľa a ich následného prerozdelenia na sudy, ktoré sú nedostatočne personálne obsadené na základe analýzy výkonnosti jednotlivých súdov v súlade s vyhláškou Ministerstva spravodlivosti SR č. 149/2011 Z. z. o pravidlách určovania počtu miest sudcov, zamestnancov súdov, voľných miest sudcov a rozdeľovania zamestnaneckých miest na sudy,
- voľné miesta sudcov, z dôvodu odchodu do dôchodku a prebiehajúcich výberových konaní ako aj voľné zamestnanecké miesta, z dôvodu skončenia zamestnaneckého pomeru zo strany

zamestnancov.

4. ZHODNOTENIE MAJETKOVEJ POZÍCIE

K 31. decembru 2012 civilná časť kapitoly ministerstva spravovala majetok štátu vo výške 290 852 536 eur. Hodnota spravovaného majetku štátu sa oproti roku 2011 zvýšila o 4 993 288 eur.

Najväčší podiel v spravovanom majetku bol zastúpený:

- Dlhodobým hmotným majetkom v hodnote 70 180 602 eur, čo predstavovalo 24,12 % z celkového objemu spravovaného majetku. Najväčší podiel v dlhodobom hmotnom majetku tvorili stavby vo výške 88,37 % a pozemky vo výške 5,96 %.
- Dlhodobými pohľadávkami v hodnote 30 468 246 eur, čo predstavovalo 10,47 %.
- Krátkodobými pohľadávkami v hodnote 28 510 258 eur, čo predstavovalo 9,80 %.
- Finančnými prostriedkami na účtoch v hodnote 29 411 734 eur, čo predstavovalo 10,11 %.

V civilnej časti kapitoly ministerstva je k 31. decembru 2012 spravovaných celkom 108 motorových vozidiel, z toho 106 osobných vozidiel a 2 úžitkové vozidlá. V porovnaní s prechádzajúcim hodnoteným obdobím roka 2011 je v hodnotenom období počet motorových vozidiel nezmenený, teda 108 kusov.

V sledovanom období bolo na súdoch 25 % vozidiel starších ako 10 rokov a 67,6 % starších ako 5 rokov. Optimálna obnova a modernizácia autoparku pritom predstavuje výmenu 10 až 12 vozidiel ročne.

4.1. Pohľadávky

Stav pohľadávok k 31. decembru 2012 predstavoval sumu 58 978 504 eur, čo oproti roku 2011 predstavuje nárast o 7 508 632 eur.

Podstatnú časť tvoria pohľadávky, ktoré vymáha Justičná pokladnica pri Krajskom súde v Bratislave, pričom stav pohľadávok Justičnej pokladnice k 31. decembru 2012 predstavoval sumu vo výške 58 642 594 eur.

Justičná pokladnica ako centrum správy a vymáhania súdnych pohľadávok vykonáva svoju činnosť v súlade s ustanoveniami zákona č. 65/2001 Z. z. o správe a vymáhaní súdnych pohľadávok v znení neskorších predpisov.

Počiatočný stav vymáhaných pohľadávok k 1. januáru 2012 bol 329 768 položiek, v hodnotovom vyjadrení 51 289 980 eur. Prírastky (nápad) za rok 2012 predstavujú 58 733 položiek v celkovej výške 13 755 997 eur. Justičná pokladnica znížila objem pohľadávok za rok 2012 celkovo v sume 6 403 383 eur, z toho zaplatením 3 670 148 eur a 2 733 235 eur odpisom.

Je možné skonštatovať mierne zvýšenie stavu pohľadávok k 31. decembru 2012 oproti roku 2011 vo finančnom vyjadrení, ktorého dôsledkom bol predpis pohľadávok vyššej hodnoty.

Efektivita vymáhania justičnej pokladnice, však i napriek zlej finančnej situácii v spoločnosti, spôsobenej svetovou krízou, mala oproti roku 2011 stúpajúcu tendenciu, a teda celkovo je možné činnosť Justičnej pokladnice označiť za pozitívnu.

Justičná pokladnica ako exekučný orgán nariaďuje a uskutočňuje výkon rozhodnutia zrážkou

zo mzdy a prikázaním pohľadávky. Na vykonanie exekúcie predajom hnutelných vecí, predajom nehnuteľností, cenných papierov, predajom obchodného podielu a predajom podniku, justičná pokladnica v pozícii exekučného súdu priamo vydáva poverenie pre súdnych exekútorov. Celkovo za rok 2012 bolo realizovaných 40 438 výkonov rozhodnutí.

Justičná pokladnica trvale upustila od vymáhania v súlade s § 4 ods. 4, 5 zákona č. 65/2001 Z. z. o správe a vymáhaní súdnych pohľadávok v znení neskorších predpisov, čo predstavuje 5 549 položiek.

Za rok 2012 justičná pokladnica prihlásila 1 037 pohľadávok do konkurzu a správcovia konkurznej podstaty zaslali na účet justičnej pokladnice 41 523 eur.

4.2. Závazky

Celkový stav záväzkov k 31. decembru 2012 predstavoval sumu 61 254 070 eur, v porovnaní s rokom 2011 sú vyššie o 9 038 334 eur. Najväčší finančný objem tvorili dlhodobé záväzky vo výške 43 138 655 eur, z toho Iné záväzky vo výške 42 889 540 eur predstavovali hlavne záväzky zo súdneho konania.

Krátkodobé záväzky vo výške 18 115 414 eur predstavovali hlavne záväzky voči zdravotným poisťovniam, Sociálnej poisťovni a daňovému úradu, vyplývajúce z nároku na mzdy, platy, služobné príjmy a OOV a zákonných odvodov za mesiac december 2012, ktoré sú zaúčtované v mesiaci december a vyplácané v mesiaci január 2013.

5. ZÁVER

Na základe dosiahnutých výsledkov hospodárenia súdov, ostatných organizácií a ministerstva – ústredného orgánu možno konštatovať, že bol priaznivo plnený záväzný ukazovateľ príjmov na 127,81 %, pričom celkové rozpočtové prostriedky boli čerpané na 100,01 %.

Plnenie príjmov za rok 2012 bolo vyššie oproti roku 2011 o 936 651 eur. V súdnictve boli odvedené do štátneho rozpočtu aj ďalšie príjmy zo súdnych poplatkov vo výške 53 448 064 eur. Odvedené príjmy v roku 2012 boli nižšie oproti roku 2011 o 906 036 eur.

Upravený rozpočet výdavkov bol vyčerpaný na 100,01 %. Rozpočtovými opatreniami ministerstva financií bola zabezpečená čiastočná realizácia neuhradených záväzkov v kategórii 630 Tovary a služby a v kategórii 640 Bežné transfery.

I napriek prideleným rozpočtovým prostriedkom zostali súdnictvu, ostatným organizáciám a ministerstvu spravodlivosti – ústrednému orgánu neuhradené záväzky v celkovej výške 1 365 647 eur, z toho v kategórii 630 Tovary a služby vo výške 1 249 447 eur a v kategórii 640 Bežné transfery v sume 116 200 eur.

Z neuhradených záväzkov v kategórii 630 Tovary a služby neboli uhradené poštové služby v sume 517 235 eur, výdavky súvisiace so súdnym konaním v sume 321 965 eur – išlo prevažne o výdavky advokátov vo výške 255 566 eur. V kategórii 640 Bežné transfery nebolo uhradených 17 Nálezov Ústavného súdu Slovenskej republiky. Neuhradené záväzky v roku 2012 zaťažia rozpočet výdavkov roku 2013.

Kapitálové výdavky boli čerpané vo výške 4 004 373 eur, t. j. na 99,97 % k upravenému rozpočtu. Skutočné čerpanie kapitálových výdavkov za rok 2012 bolo vyššie v porovnaní so skutočným

čerpaním kapitálových výdavkov za rok 2011 o 389 563 eur. V zmysle § 8 zákona o rozpočtových pravidlách boli viazané kapitálové výdavky v dôsledku rozpracovaných projektov a otvorených procesov verejného obstarávania. Výška čerpania kapitálových výdavkov bola ovplyvnená aj pozastavením procesov verejného obstarávania zo strany ministerstva financií, tak z dôvodu schodku štátneho rozpočtu k 12. júnu 2012, ako aj na základe uznesenia vlády SR č. 387/2012 k Správe o makroekonomickom vývoji a vývoji verejných financií za prvý polrok 2012 a predikcii vývoja do konca roka.

V roku 2012 boli financované z prostriedkov štátneho rozpočtu len najnevyhnutnejšie výdavky na zabezpečenie plnenia úloh súvisiacich s prevádzkou a zabezpečením súdneho konania. Ide najmä o výdavky za elektrickú energiu, vodu, plyn, poplatky za telefón a poštové poplatky, pohonné hmoty.

Prostriedky na rutinnú a štandardnú údržbu majetku v správe ministerstva boli v priebehu celého roka 2012 vynakladané iba v minimálnom rozsahu, čo prinášalo problémy s udržiavaním majetku štátu v riadnom stave a s jeho ochranou.

Použitie prostriedkov štátneho rozpočtu sa realizovalo za prísneho dodržiavania účelu ich použitia, maximálnej efektívnosti a hospodárnosti pri nakladaní s nimi.

Po celkovom zhodnotení rozpočtového hospodárenia za rok 2012 možno konštatovať, že hospodárenie ministerstva v podmienkach poddimenzovaného rozpočtu v oblasti výdavkov v kategórii 630 Tovary a služby zakladá nevyhovujúce predpoklady pre hospodárenie v ďalších obdobiach.

KRAJSKÝ SÚD V BRATISLAVE (OKRESNÉ SÚDY A KRAJSKÝ SÚD)

Kategória	Údaje o dosiahnutej skutočnosti	
	Skutočný počet zamestnancov k 31.12.2012	Evidenčný počet zamestnancov vo fyzických osobách k 31.12.2012
Sudcovia	267	254
Zamestnanci	960	891
SPOLU	1 227	1 145

KRAJSKÝ SÚD V TRNAVE (OKRESNÉ SÚDY A KRAJSKÝ SÚD)

Kategória	Údaje o dosiahnutej skutočnosti	
	Skutočný počet zamestnancov k 31.12.2012	Evidenčný počet zamestnancov vo fyzických osobách k 31.12.2012
Sudcovia	110	109
Zamestnanci	518	457
SPOLU	628	566

KRAJSKÝ SÚD V TRENČÍNE (OKRESNÉ SÚDY A KRAJSKÝ SÚD)

Kategória	Údaje o dosiahnutej skutočnosti	
	Skutočný počet zamestnancov k 31.12.2012	Evidenčný počet zamestnancov vo fyzických osobách k 31.12.2012
Sudcovia	100	96
Zamestnanci	430	387
SPOLU	530	483

KRAJSKÝ SÚD V NITRE (OKRESNÉ SÚDY A KRAJSKÝ SÚD)

Kategória	Údaje o dosiahnutej skutočnosti	
	Skutočný počet zamestnancov k 31.12.2012	Evidenčný počet zamestnancov vo fyzických osobách k 31.12.2012
Sudcovia	119	117
Zamestnanci	440	409
SPOLU	559	526

KRAJSKÝ SÚD V ŽILINE (OKRESNÉ SÚDY A KRAJSKÝ SÚD)

Kategória	Údaje o dosiahnutej skutočnosti	
	Skutočný počet zamestnancov k 31.12.2012	Evidenčný počet zamestnancov vo fyzických osobách k 31.12.2012
Sudcovia	133	127
Zamestnanci	503	461
SPOLU	636	588

KRAJSKÝ SÚD V BANSKEJ BYSTRICI (OKRESNÉ SÚDY A KRAJSKÝ SÚD)

Kategória	Údaje o dosiahnutej skutočnosti	
	Skutočný počet zamestnancov k 31.12.2012	Evidenčný počet zamestnancov vo fyzických osobách k 31.12.2012
Sudcovia	151	148
Zamestnanci	598	548
SPOLU	749	696

KRAJSKÝ SÚD V PREŠOVE (OKRESNÉ SÚDY A KRAJSKÝ SÚD)

Kategória	Údaje o dosiahnutej skutočnosti	
	Skutočný počet zamestnancov k 31.12.2012	Evidenčný počet zamestnancov vo fyzických osobách k 31.12.2012
Sudcovia	143	141
Zamestnanci	555	514
SPOLU	698	655

KRAJSKÝ SÚD V KOŠICIACH (OKRESNÉ SÚDY A KRAJSKÝ SÚD)

Kategória	Údaje o dosiahnutej skutočnosti	
	Skutočný počet zamestnancov k 31.12.2012	Evidenčný počet zamestnancov vo fyzických osobách k 31.12.2012
Sudcovia	221	218
Zamestnanci	725	662
SPOLU	946	880

ŠPECIALIZOVANÝ TRESTNÝ SÚD

Kategória	Údaje o dosiahnutej skutočnosti	
	Skutočný počet zamestnancov k 31.12.2012	Evidenčný počet zamestnancov vo fyzických osobách k 31.12.2012
Sudcovia	13	13
Zamestnanci	47	44
SPOLU	60	57

INŠTITÚT VZDELÁVANIA MS SR - OMŠENIE

Kategória	Údaje o dosiahnutej skutočnosti	
	Skutočný počet zamestnancov k 31.12.2012	Evidenčný počet zamestnancov vo fyzických osobách k 31.12.2012
Zamestnanci	29	29
SPOLU	29	29

JUSTIČNÁ AKADÉMIA (JA)

Kategória	Údaje o dosiahnutej skutočnosti	
	Skutočný počet zamestnancov k 31.12.2012	Evidenčný počet zamestnancov vo fyzických osobách k 31.12.2012
Zamestnanci	25	25
SPOLU	25	25

CENTRUM PRÁVNEJ POMOCI (CPP)

Kategória	Údaje o dosiahnutej skutočnosti	
	Skutočný počet zamestnancov k 31.12.2012	Evidenčný počet zamestnancov vo fyzických osobách k 31.12.2012
Zamestnanci	87	75
SPOLU	87	75

MINISTERSTVO SPRAVODLIVOSTI SR - ÚSTREDIE


Kategória	Údaje o dosiahnutej skutočnosti	
	Priemerný evidenčný prepočítaný stav k 31.12.2012	Evidenčný počet zamestnancov vo fyzických osobách k 31.12.2012
Zamestnanci	267,5	275
SPOLU	267,5	275

CELKOVÝ POČET ZAMESTNANCOV REZORTU MS SR

Kategória	Údaje o dosiahnutej skutočnosti	
	Skutočný počet zamestnancov k 31.12.2012	Evidenčný počet zamestnancov vo fyzických osobách k 31.12.2012
Súdy	5 878	5 468
Inštitút, JA, CPP	129	121
SPOLU	6 007	5 589

B.

Vybavovanie súdnej agendy v SR v roku 2012



OKRESNÉ SÚDY

V roku 2012 bolo v **agende T** okresným súdom Slovenskej republiky doručených 37 804 vecí, čo je oproti roku 2011 viac o 4 616 vecí agendy T. Vybavených vecí v tejto agende v roku 2012 bolo o 4 157 vecí viac ako v roku 2011.

V roku 2012 v **agende C** bolo okresným súdom Slovenskej republiky doručených 137 922 vecí, vybavených vecí bolo 106 610 vecí.

V **agende P** napadlo v roku 2012 63 166 vecí, vybavených bolo 57 582 vecí.

Údaje o vybavovaní agend C a P za rok 2012 sa nedajú porovnať s údajmi za predchádzajúce roky. Vyhláška Ministerstva spravodlivosti SR č. 148/2011 Z.z. totiž zmenila a doplnila vyhlášku č. 543/2005 Z.z. o Spravovacom a kancelárskom poriadku pre súdy. Účinnosťou od 1. septembra 2011 sa návrhy v pracovnoprávných a obdobných sporoch vykazovali už v samostatnom, novozavedenom registri Cpr a register P - dovtedy len pre opatrovnícke veci a veci starostlivosti o maloletých - sa rozšíril o ďalšie veci podľa zákona č. 36/2005 Z.z. o rodine.

V **agende Cb** bolo v roku 2012 doručených 21 992 vecí, čo predstavuje pokles nápadu oproti roku 2011 o 2 304 vecí, vybavených vecí bolo 24 123, o 3 042 menej ako v predchádzajúcom roku.

V **agende S** bolo v roku 2012 doručených 243 vecí, čo bolo oproti minulému roku o 31 návrhov menej, vybavených v tejto agende bolo 259 vecí, čo predstavuje pokles o 40 vecí oproti roku 2011.

V **agende D** v roku 2012 došlo na okresné súdy spolu 75 953 vecí, čo predstavuje nárast nápadu oproti roku 2011 o 3 581 návrhov, vybavených v roku 2012 bolo 75 726 vecí, čo je nárast oproti roku 2011 o 1 334 vybavených vecí tejto agendy.

Spolu bolo v roku 2012 na okresné súdy v trestnej a občianskoprávnej agende, v ktorých sa sleduje viac ukazovateľov, doručených 344 832 vecí, čo predstavuje nárast oproti roku 2011 o 55 597 vecí. Okresné súdy oproti roku 2011 vybavili spolu o 22 976 vecí viac.

KRAJSKÉ SÚDY

V roku 2012 boli v **agende T** krajským súdom Slovenskej republiky doručené 3 veci a Špecializovanému trestnému súdu 224 vecí. Vybavených vecí v tejto agende v roku 2012 bolo 235 vecí, z čoho krajské súdy vybavili 23 a Špecializovaný trestný súd 212 vecí.

Na krajské súdy v SR v roku 2012 v **agende C** došlo 34 vecí, čo je o 12 vecí viac ako v roku 2011, krajské súdy vybavili v roku 2012 v tejto agende 31 vecí, čo je o 2 viac ako v roku 2011. V **agende Cb** bolo krajským súdom doručených 11 vecí, vybavených bolo 163 vecí.

V **agende Co** v roku 2012 došlo 49 213 vecí, čo je o 4 637 vecí viac, ako v roku 2011, vybavených bolo 45 646 vecí, čo je o 4 235 vecí viac, ako v roku 2011.

V **agende Cob** došlo v roku 2012 na krajské súdy 6 014 vecí, čo je oproti roku 2011 pokles o 93 vecí, vybavených bolo v roku 2012 v tejto agende 5 609 vecí, čo je o 275 vecí menej, ako v roku 2011.

V **agende S** bolo v roku 2012 doručených 18 554 vecí, vybavených bolo 8 606 S vecí.

Spolu bolo v roku 2012 na krajské súdy v Slovenskej republike v trestnej a občianskoprávnej agende, v ktorých sa sleduje viac ukazovateľov, doručených 81 610 návrhov a vybavených 67 971 vecí.

SÚDNI EXEKÚTORI A EXEKUČNÁ ČINNOSŤ

V exekučnej **agende Er** vybavovanej súdmi podľa zákona č. 233/1995 Z. z. o súdnych exekútoroch a exekučnej činnosti, bolo súdom v Slovenskej republike v roku 2012 doručených spolu 630 959 žiadostí o poverenie na vykonanie exekúcie, čo oproti roku 2011 predstavuje nárast o 78 866 žiadostí.

Súdy v roku 2012 vybavili 626 055 žiadostí o poverenie na vykonanie exekúcie, čo je o 77 963 vybavených žiadostí viac ako v roku 2011. V roku 2012 bolo súdmi vydaných 597 154 poverení na vykonanie exekúcie, čo predstavuje oproti roku 2011 nárast o 87 713 vydaných poverení.

Exekútori v Slovenskej republike vybavili v roku 2012 spolu 270 726 exekúcií, čo znamená oproti roku 2011 nárast o 44 921 vybavených exekúcií. Vrátením poverenia po skončení exekučného konania bolo ukončených 185 648 exekúcií, čo je o 19 065 viac ako v roku 2011. Nevybavených exekúcií ku koncu roka 2012 bolo už 2 428 674, čo oproti roku 2011 predstavuje nárast o ďalších 258 904 nevybavených exekúcií.

Výrazne vyšší nápad občianskoprávných vecí v roku 2012 oproti roku 2011 na okresných a krajských súdoch ovplyvnilo zhruba 43-tisíc hromadných podaní nebankovej spoločnosti POHOTOVOSŤ s.r.o.

VYSVETLIVKY

1. Agenda okresných súdov

- T** - trestné veci (obžaloby pre spáchané trestné činy) zapísané do registra T
- Pp** - veci podmieneného prepustenia z výkonu trestu odňatia slobody
- C** - občianskoprávne veci, pokiaľ nároky v nich uplatnené sú upravené Občianskym zákonníkom, Zákonníkom práce, Zákonom o rodine, ako aj ostatné nároky občianskoprávnej povahy upravené inými zákonmi a sú zapísané v registri C
- Cpr** - návrhy v pracovnoprávných a obdobných sporoch podľa osobitných predpisov
- Cb** - obchodné veci
- P** - rodinné a opatrovnícke veci podľa zákona č. 36/2005 Z.z. o rodine a o zmene a doplnení niektorých zákonov (ak sa nezapísujú do iných súdnych registrov) a vyhlášky Ministerstva spravodlivosti SR z 13. mája 2011 č. 148/2011 Z.z.
- S** - veci správneho súdnictva
- D** - dedičská agenda

2. Ďalšia agenda okresných súdov

- Td** - dožiadania iných súdov o vypočutie svedkov, znalcov, dožiadania cudzozemských súdov o doručenie písomností a pod.
- Nt** - sťažnosti proti väzbe v prípravnom konaní, vyžiadanie obvineného z cudziny a ďalšie trestné veci, návrhy na obnovu konania, žiadosti o milosť, rôzne podania urobené ústne do zápisnice, nejasné podania atď.
- ost. T** - rozhodnutia v prípravnom konaní, zabezpečenie výkonu trestu odňatia slobody alebo premeny iných trestov na trest odňatia slobody (trest odňatia slobody, výkon ktorého bol odložený na skúšobnú dobu - „PO“ trest, peňažný trest), zahladenie odsúdenia
- E** - veci výkonu rozhodnutia súdu v občianskoprávných veciach - exekúcie
- Ro** - občianskoprávne veci, v ktorých súd využil možnosť vydať rozhodnutie v skrátanom konaní - platobný rozkaz - ak pohľadávka nepresahovala určenú sumu podľa § 172 O.s.p.
- Rob** - obchodné veci v skrátanom konaní (platobné rozkazy)
- Pu** - vyslovenie prípustnosti prevzatia alebo držania v ústave zdravotníckej starostlivosti
- Cd** - dožiadania iných súdov o vypočutie svedkov, znalcov, dožiadania o právnu pomoc v cudzine, dožiadania cudzozemských súdov o doručenie písomností a pod.
- O. reg** - zápisy do registrovej knihy, vydávanie výpisov, úradných odpisov a potvrdení zápisov do obchodného registra
- Zm** - zmenkový (šekový) platobný rozkaz

3. Agenda krajských súdov

- T** - trestné veci, v ktorých konajú krajské sudy ako sudy 1. stupňa (podľa § 17 Tr. por. z. č. 141/1961 Zb.)
- To** - odvolania a sťažnosti proti rozhodnutiam okresných súdov v trestných veciach
- Tos** - sťažnosti podané po podaní obžaloby
- C** - občianskoprávne spory zapísané do registra C
- Cb** - obchodné veci

- Cbi** - návrhy v sporoch vyvolaných konkurzom a vyrovnaním
- S** - veci správneho súdnictva
- Co** - odvolania proti rozhodnutiam okresných súdov v občianskoprávných veciach C, P, S, D
- Cob** - odvolania proti rozhodnutiam okresných súdov v obchodných veciach
- Tpo** - sťažnosti do väzieb v prípravnom konaní
- Zm** - zmenkový (šekový) platobný rozkaz
- K** - konkurzné konanie
- V** - vyrovnacie konanie
- Ncb** - otázky príslušnosti, zmierovacieho konania, predbežných opatrení a pod. v obchodných veciach

4. Agenda najvyššieho súdu

- Ndt** - spory o príslušnosť, námietky zaujatosti a pod. v trestných veciach
- Tdo** - rozhodovanie o dovolaniach podľa § 368 a nasl. Tr. por. účinného od 1.1.2006
- TdoV** - dovolania proti rozhodnutiam senátov najvyššieho súdu rozhodujúcich o riadnom opravnom prostriedku podľa Tr. por. účinného do 1.1.2006
- rozhodovanie o dovolaniach podľa § 368 a nasl. Tr. por. účinného od 1.1.2006
- To** - rozhodovanie o riadnych opravných prostriedkoch proti I. stupňovým rozhodnutiam všetkých krajských súdov SR a Špeciálneho súdu (resp. Špecializovaného trestného súdu)
- Tost** - sťažnosti proti rozhodnutiam krajských súdov v prípravnom konaní a po podaní obžaloby sťažnosti proti rozhodnutiam špeciálneho súdu v prípravnom konaní a po podaní obžaloby
- Urto** - odvolania proti rozhodnutiam krajských súdov o uznaniach cudzozemských rozhodnutí
- Nt** - podania a ostatné písomnosti, ktoré svojím obsahom nepatria do iného registra, vrátane podaní nezrozumiteľných
- Nts** - vlastné veci predsedu trestnoprávneho kolégia, bežná korešpondencia, opatrenia a ďalšie veci, ktoré sa nezapisujú do iného registra
- Tpj** - zasadnutia kolégia, zaujatie stanoviska, judikáty, rozhodnutia medzinár. súdov
- Cdo** - dovolania v občianskoprávných veciach v zmysle O.s.p. (§ 10a ods. 1 O.s.p.)
- CdoV** - dovolania proti rozhodnutiam NS SR ako odvolacieho súdu
- Co** - odvolania proti rozhodnutiam krajského súdu ako súdu 1.stupňa
- MCdo** - mimoriadne civilné dovolania
- Nc** - námietky zaujatosti
- Ndc** - spory o príslušnosť v občianskoprávných veciach
- Rkc** - spory o právomoc medzi súdmi a orgánmi štátnej správy
- Uro** - odvolania vo veciach uznania cudzozemských rozhodnutí
- Cpj** - register občianskoprávneho kolégia pre stanoviská, návrhy zákonov a pripomienky
- Nco** - vlastné veci predsedu občianskoprávneho kolégia
- Ncv** - všeobecný register vedený pre celé občianskoprávne kolégium
- MObdo** - mimoriadne dovolanie v obchodných veciach proti rozhodnutiam krajských súdov

- MObdov** - mimoriadne obchodné dovolanie proti rozhodnutiam NS SR
- Ndob** - spory o príslušnosť, námietky zaujatosti a pod. na úseku obchodnoprávnom
- Obdo** - dovolania v obchodných veciach proti rozhodnutiam krajských súdov
- Obdov** - rozhodovanie o dovolaniach proti rozhodnutiam NS SR, odvolacieho súdu v obchodných veciach (§ 10a, ods.2 O.s.p.)
- Obo** - odvolania v obchodných veciach proti rozhodnutiam krajských súdov
- Nob** - všeobecný register obchodnoprávneho kolégia, podania a ostatné písomnosti, ktoré svojím obsahom nepatria do iného registra, vrátane podaní nezrozumiteľných
- Nobs** - všeobecný register obchodnoprávneho kolégia, vlastné veci predsedu obchodnoprávneho kolégia, bežná korešpondencia, opatrenia, sťažnosti a ďalšie veci, ktoré sa nezapisujú do iného registra
- Obpj** - poznatky z rozhodovacej činnosti vo veciach obchodnoprávných, zaujatie stanoviska

- Nds** - spory o príslušnosť v správnych veciach
- Ndz** - rozhodovanie o námietkach zaujatosti sudcov krajských súdov a sudcov Najvyššieho súdu SR a o ich vylúčení z prejednávania a rozhodovania vecí podľa § 14 a § 16 O.s.p.
- Rks** - kompetenčné spory medzi orgánmi verejnej správy a súdmi
- Sdo** - správne dovolanie
- So** - opravné prostriedky podané proti rozsudkom krajských súdov v dôchodkovej agende
- Sr** - rozhodovanie o návrhoch vo veciach politických strán
- Sv** - rozhodovanie o návrhu na konanie vo volebných veciach podľa siedmej hlavy piatej časti O.s.p.
- Svzn** - odvolania proti rozsudkom krajských súdov vo veciach všeobecne záväzných nariadení územnej samosprávy
- SZa** - odvolania proti rozhodnutiam krajských súdov vo veciach zaistenia cudzincov a zásahu proti cudzincom
- Szd** - rozhodovanie o odvolaniach proti rozhodnutiam krajských súdov – veci zdravotníckej starostlivosti a výkonu zdravotného dozoru a dohľadu
- Sž** - žaloby podané proti rozhodnutiam správnych orgánov podľa § 244 a nasl. O.s.p. vo veciach vecnej príslušnosti najvyššieho súdu
- Sža** - odvolania proti rozhodnutiam krajských súdov v azylovej agende
- Sžd** - rozhodovanie vo veciach dopravných priestupkov (krajské dopravné inšpektoráty)
- Sžf** - odvolania proti rozhodnutiam krajských súdov v agende finančnej
- Sžh** - odvolania proti rozhodnutiam krajských súdov v agende hospodárskej úťaže
- Sžhpu** - rozhodovanie vo veciach hospodárskej súťaže vo vzťahu k Protimonopolnému úradu
- Sžhuv** - rozhodovanie vo veciach hospodárskej súťaže vo vzťahu k Úradu priemyselného vlastníctva
- Sži** - rozhodovanie o odvolaniach proti rozhodnutiam krajských súdov – veci podľa zák. č. 211/2000 Z.z. o informáciách
- Sžnč** - konanie proti nečinnosti ústredného orgánu verejnej správy
- Sžo** - odvolania proti ostatným rozhodnutiam krajských súdov
- Sžp** - rozhodovanie vo veciach osobitnej ochrany životného prostredia
- Sžr** - rozhodovanie vo veciach katastrálnych, pozemkových a reštitučných, vo veciach poľovníctva, rybárstva a lesníctva
- Sžso** - odvolania proti rozhodnutiam krajských súdov v sociálnej agende
- Sžz** - konanie proti nezákonnému zásahu orgánu verejnej správy

- Ns** - *námietky a sťažnosti vo veciach správneho kolégia*
- Snj** - *register správneho kolégia pre stanoviská, návrhy zákonov a pripomienky a všeobecný register správneho kolégia*

PREHĽAD O VECIACH V AGENDÁCH OKRESNÝCH SÚDOV V ROKU 2012

Agenda	Počet vecí	BA	TT	TN	NR	ZA	BB	PO	KE	SR
T	došlé	5 571	3 915	3 402	3 836	4 157	5 473	4 910	6 540	37 804
	vybavené	5 542	4 034	3 575	4 008	4 109	5 616	5 043	6 360	38 287
	nevybavené	3 357	1 729	1 655	1 433	2 079	1 672	1 884	2 976	16 785
Pp	došlé	364	1 170	712	526	1070	552	491	1 251	6 136
	vybavené	429	1 184	697	522	1063	544	520	1 251	6 210
	nevybavené	120	221	91	85	100	60	21	142	840
C	došlé	20 735	15 882	10 872	17 533	11 924	16 390	22 231	22 355	137 922
	vybavené	20 017	13 607	6 359	12 989	8 564	8 810	19 743	16 521	106 610
	nevybavené	30 268	12 963	11 187	10 761	12 031	13 904	13 435	24 005	128 554
Cpr	došlé	468	103	179	131	126	199	240	170	1 616
	vybavené	154	51	70	84	56	128	136	69	748
	nevybavené	435	90	157	99	111	128	182	158	1 360
Cb	došlé	6 624	1 772	1 580	2 058	2 580	2 068	2 579	2 731	21 992
	vybavené	7 107	1 845	1 874	2 109	2 958	2 169	2 858	3 203	24 123
	nevybavené	11 413	2 354	1 539	1 439	2 523	1 866	2 465	3 279	26 878
S	došlé	50	18	22	15	39	27	38	34	243
	vybavené	58	24	19	17	39	27	43	32	259
	nevybavené	33	9	8	7	6	4	21	12	100
P	došlé	7 024	6 693	6 822	7 363	7 500	8 656	8 855	10 253	63 166
	vybavené	5 889	5 818	6 071	7 111	6 643	8 366	8 354	9 330	57 582
	nevybavené	4 300	3 162	3 254	2 762	4 033	2 785	3 481	5 302	29 079
D	došlé	8 355	8 562	8 570	10 438	10 241	10 173	9 154	10 460	75 953
	vybavené	8 205	8 447	8 546	10 081	10 594	9 991	9 326	10 536	75 726
	nevybavené	5 875	5 018	5 299	5 512	6 174	3 196	3 891	5 504	40 469
Spolu	došlé	49 191	38 115	32 159	41 900	37 637	43 538	48 498	53 794	344 832
	vybavené	47 401	35 010	27 211	36 921	34 026	35 651	46 023	47 302	309 545
	nevybavené	55 801	25 546	23 190	22 098	27 057	23 615	25 380	41 378	244 065

PREHĽAD O VECIACH V ĎALŠÍCH AGENDÁCH OKRESNÝCH SÚDOV V ROKU 2012

Agenda	Počet vecí	BA	TT	TN	NR	ZA	BB	PO	KE	SR
Td	vybavené	26	61	54	57	78	50	19	71	416
Nt	vybavené	756	986	837	644	944	850	382	716	6 115
ost. T	vybavené	3 299	1 463	1 855	1 877	2 006	2 439	3 270	4 140	20 349
E	vybavené	81	79	78	88	233	64	65	137	825
Ro	vybavené	25 660	19 774	13 798	16 076	12 434	20 704	17 515	34 868	160 829
Rob	vybavené	10 514	3 773	3 728	4 771	5 433	5 352	5 137	5 961	44 669
Pu	vybavené	1 008	25	227	56	237	91	46	327	2 017
Cd	vybavené	183	126	90	104	137	119	108	237	1 104
Zm	vybavené	1 981	169	139	234	472	127	108	137	3 367
Obchodný register	vybavené*	61 277	16 419	12 069	17 444	38 379	29 112	31 570	9 181	215 451
SPOLU	vybavené	104 785	42 875	32 875	41 351	60 353	58 908	58 220	55 775	455 142

* Vybavené podľa § 200c ods.2 Osp.

PREHLAD O AGENDÁCH KRAJSKÝCH SÚDOV V ROKU 2012

Agenda	Počet vecí	BA	TT	TN	NR	ZA	BB	PO	KE	ŠP.TR. SÚD	SR
T	došlé	1	1	0	0	0	0	0	1	224	227
	vybavené	4	1	0	4	6	4	1	3	212	235
	nevybavené	15	25	2	14	12	7	4	9	100	188
To	došlé	653	433	452	397	385	534	455	532	x	3 841
	vybavené	644	432	471	396	379	586	440	515	x	3 863
	nevybavené	141	151	109	51	53	72	136	97	x	810
Tos	došlé	575	635	406	404	407	424	288	507	x	3 646
	vybavené	575	624	406	396	402	427	291	516	x	3 637
	nevybavené	36	32	22	9	14	14	14	12	x	153
C	došlé	16	4	0	12	2	0	0	0	x	34
	vybavené	15	4	0	11	0	0	0	1	x	31
	nevybavené	8	0	0	1	3	0	0	2	x	14
S	došlé	11 087	686	907	1 144	973	1 361	928	1 468	x	18 554
	vybavené	1 887	704	939	1 043	1 082	1 007	815	1 129	x	8 606
	nevybavené	12 164	593	641	660	641	1 002	833	1 181	x	17 715
Cb	došlé	9	0	0	0	1	0	0	1	x	11
	vybavené	46	7	6	2	6	19	3	74	x	163
	nevybavené	212	24	30	26	22	58	12	253	x	637
Cbi	došlé	24	0	0	0	0	21	0	25	x	70
	vybavené	59	0	0	0	0	52	0	70	x	181
	nevybavené	147	0	0	0	0	107	0	165	x	419
Co	došlé	7 625	5 699	5 220	4 293	5 247	6 341	7 716	7 072	x	49 213
	vybavené	7 305	5 427	5 004	4 010	4 825	5 897	6 837	6 341	x	45 646
	nevybavené	3 930	3 950	1 836	735	1 232	1 327	2 141	3 611	x	18 762
Cob	došlé	1 793	423	419	495	795	678	609	802	x	6 014
	vybavené	1 592	368	422	477	831	659	547	713	x	5 609
	nevybavené	1 138	225	251	61	302	206	258	254	x	2 695
Spolu	došlé	21 783	7 881	7 404	6 745	7 810	9 359	9 996	10 408	224	81 610
	vybavené	12 127	7 567	7 248	6 339	7 531	8 651	8 934	9 362	212	67 971
	nevybavené	17 791	5 000	2 891	1 557	2 279	2 793	3 398	5 584	100	41 393

PREHĽAD O ĎALŠÍCH AGENDÁCH KRAJSKÝCH SÚDOV V ROKU 2012

Agenda	Počet vecí	BA	TT	TN	NR	ZA	BB	PO	KE	SR
Tpo	vybavené	432	174	184	205	147	207	188	353	1 890
Zm	vybavené	3	0	0	0	1	2	0	0	6
K	vybavené	76	0	0	0	0	45	0	43	164
V	vybavené	0	0	0	0	0	1	0	0	1
Ncb	vybavené	111	33	14	12	26	41	40	43	320
Spolu	vybavené	622	207	198	217	174	296	228	439	2 381

**SÚDNI EXEKÚTORI A EXEKUČNÁ ČINNOSŤ V ROKU 2012
(NA ZÁKLADE ZÁKONA Č. 233/1995 Z. Z.)**

Kraj	Počet žiadostí o poverenie na vykonanie exekúcie			Exekúcie vybavené súdnymi exekútormi				Nevybavené exekúcie
	došlých	vybavených	z toho udelením poverenia	spolu	vrátením poverenia po upustení exekútora od vykonania (§ 46 ods.3)	vrátením poverenia po skončení exekučného konania	inak	
BA	108 317	109 436	105 598	43 643	2 543	36 028	5 072	377 948
TT	70 684	70 253	66 016	35 118	6 176	25 967	2 975	304 212
TN	59 408	59 240	56 619	27 331	3 610	20 314	3 407	206 141
NR	83 613	81 054	78 229	31 663	4 889	15 328	11 446	229 952
ZA	69 052	64 862	62 346	28 845	3 823	20 819	4 203	254 235
BB	75 818	76 824	73 567	34 718	2 917	23 478	8 323	314 584
PO	72 252	72 793	69 138	29 106	3 463	19 515	6 128	311 111
KE	91 815	91 593	85 641	40 302	4 270	24 199	11 833	430 491
SR	630 959	626 055	597 154	270 726	31 691	185 648	53 387	2 428 674

PREHĽAD O AGENDÁCH NAJvyššieho súdu v roku 2012

Počet vecí	Agendy trestnoprávneho kolégia									Spolu T
	Ndt	Tdo	TdoV	To	Tost	Urto	Nt	Nts	Tpj	
prevzaté	2	55	11	33	17	1	25	0	0	144
došlé	118	498	46	63	280	18	470	26	87	1606
vybavené	115	481	35	72	285	16	481	26	87	1598
nevybavené	5	72	22	24	12	3	14	0	0	152

Počet vecí	Agendy občianskoprávneho kolégia											Spolu C
	Cdo	CdoV	Co	MCdo	Nc	Ndc	Rkc	Uro	Cpj	Nco	Ncv	
prevzaté	642	2	5	151	2	12	0	0	0	0	0	814
došlé	2788	11	57	260	120	191	1	1	21	60	359	3869
vybavené	1988	12	32	158	119	191	1	1	21	60	359	2942
nevybavené	1442	1	30	253	3	12	0	0	0	0	0	1741

Počet vecí	Agendy obchodnoprávneho kolégia									Spolu O
	MObdo	MObdoV	Ndob	Obdo	ObdoV	Obo	Nob	Nobs	Obpj	
prevzaté	21	12	10	108	44	215	6	9	0	425
došlé	32	11	150	264	50	454	124	178	1	1264
vybavené	27	10	151	248	64	417	130	185	0	1232
nevybavené	26	13	9	124	30	252	0	2	1	457

Počet vecí	Agendy správneho kolégia											Spolu S
	Sžhpu	Sžhuv	Sži	Sžnc	Sžo	Sžp	Sžr	Sžso	Sžz	Ns	Snj	
prevzaté	6	7	11	12	133	76	195	119	11	0	0	1236
došlé	4	20	109	43	376	195	373	152	41	172	125	3421
vybavené	4	9	85	40	348	147	344	148	45	171	121	2997
nevybavené	6	18	35	15	161	124	224	123	7	1	4	1660

Počet vecí	Agendy správneho kolégia															Spolu S
	Nds	Ndz	Rks	Sdo	So	Sr	Sv	Svzn	SZa	Szd	Sž	Sža	Sžd	Sžf	Sžh	
prevzaté	1	6	2	21	283	0	0	2	0	5	78	10	50	207	1	1236
došlé	187	49	19	65	514	1	7	4	15	6	168	64	86	626	0	3421
vybavené	187	53	15	78	461	0	7	3	15	7	182	64	85	378	0	2997
nevybavené	1	2	6	8	336	1	0	3	0	4	64	10	51	455	1	1660

Počet vecí	Spolu všetky agendy NS
prevzaté	2 619
došlé	10 160
vybavené	8 769
nevybavené	4 010

I.

Trestná agenda



Vývoj a stav trestnej činnosti odsúdených osôb, zaťaženosť súdov Slovenskej republiky vo všeobecnosti, zaťaženosť osobitne okresných, osobitne krajských súdov a osobitne Špecializovaného trestného súdu pri vybavovaní trestných vecí za rok 2012, sa porovnáva podľa najdôležitejších štatistických ukazovateľov. Toto porovnanie sa uskutočňuje vždy za obdobie posledných piatich rokov. Podľa tohto kľúča je prvým rokom porovnávacieho obdobia rok 2008.

Od roku 2006 sa v Štatistickej ročenke v časti I. Trestná agenda zverejňujú štatistické údaje vykazované súdmi rozhodnuté podľa starých kódexov (Tr. zákon č. 140/1961 Zb. v znení neskorších predpisov, Tr. poriadok č. 141/1961 Zb. v znení neskorších predpisov) a štatistické údaje, ktoré súdy vykazujú ako rozhodnuté podľa súčasne platných a účinných trestných kódexov (Tr. zákon č. 300/2005 Z. z. a Tr. poriadok č. 301/2005 Z. z.).

V porovnaní s rokom 2011 okresné súdy Slovenskej republiky vykázali nárast počtu vecí došlých na okresné súdy i nárast počtu osôb v týchto veciach stíhaných.

V roku 2012 na okresné súdy **došlo** 37 804 vecí, v ktorých bolo stíhaných 43 913 osôb. V porovnaní s rokom 2011 je to o 4 616 (13,91 %) vecí a o 4 235 (10,67 %) osôb viac. Pri porovnaní s rokom 2008 ako prvým rokom hodnoteného obdobia, je to o 5 965 (18,73 %) vecí a o 5 839 (15,34 %) osôb viac.

Okresné súdy Slovenskej republiky v roku 2012 vybavili 38 287 vecí, v ktorých bolo stíhaných 44 851 osôb.

V roku 2012 tak okresné súdy v porovnaní s rokom 2011 **vybavili** o 4 157 (12,18 %) trestných vecí viac, v ktorých bolo o 4 202 (10,34 %) osôb viac. V porovnaní s rokom 2008 tu ide v počte vybavených vecí o nárast o 6 170 (19,21 %) a v počte osôb v nich stíhaných o nárast o 6 303 (16,35 %).

V roku 2012 ostalo na okresných súdoch **nevybavených** 16 785 vecí, v ktorých bolo stíhaných 21 966 osôb. V porovnaní s rokom 2011 je to o 483 (2,80 %) vecí a o 944 (4,12 %) osôb v nich stíhaných menej. Pri porovnaní s prvým rokom hodnoteného obdobia rokom 2008, je tento pokles ešte výraznejší. Vo veciach je to o 2 191 (11,55 %) vecí menej a v osobách o 3 020 (12,09 %) osôb.

V roku 2012 okresné súdy Slovenskej republiky vybavili 1 784 **väzobne** stíhaných osôb (tzv. súdna väzba).

V časovom horizonte do 3 mesiacov od nápadu bolo vybavených 1 370 osôb, v časovom horizonte od 3 do 6 mesiacov od nápadu bolo vybavených 191 osôb, v horizonte od 6 mesiacov do 1 roka od nápadu bolo vybavených 137 osôb, v horizonte od 1 roka do 2 rokov od nápadu bolo vybavených 78 osôb a v časovom horizonte viac ako 2 roky od nápadu bolo vybavených 8 osôb.

Okresné súdy na vybavenie jednej **väzobne** stíhanej osoby v roku 2012 potrebovali v priemere 110 dní. V porovnaní s rokom 2011 počet dní potrebných na vybavenie jednej väzobne stíhanej osoby sa zvýšil o 4 dni (v roku 2011 - 106 dní). V porovnaní s rokom 2008 počet dní potrebných na vybavenie jednej väzobne stíhanej osoby poklesol o 9 dní (v roku 2008 - 119 dní).

O osobách vo väzbe v prípravnom konaní okresné súdy v roku 2012 rozhodli v prípade 1831 stíhaných osôb. V časovom horizonte do 3 mesiacov od nápadu bolo vybavených 836 osôb, v časovom horizonte od 3 do 6 mesiacov od nápadu bolo vybavených 856 osôb, v horizonte od 6 mesiacov do 1 roka od nápadu bolo vybavených 109 osôb, v horizonte od 1 roka do 2 rokov od nápadu bolo vybavených 29 osôb a v časovom horizonte viac ako 2 roky od nápadu bola vybavená 1 osoba.

Okresné súdy na vybavenie jednej **väzobne** stíhanej osoby v prípravnom konaní v roku 2012 potrebovali v priemere 116 dní. V porovnaní s rokom 2011 počet dní potrebných na vybavenie jednej väzobne stíhanej osoby sa znížil o 5 dni (v roku 2011 - 121 dní). V porovnaní s rokom 2008 počet dní potrebných na vybavenie jednej väzobne stíhanej osoby poklesol o 8 dní (v roku 2008 - 124 dní).

Rýchlosť konania potrebná na vybavenie jednej stíhanej osoby sa v roku 2012 mierne zvýšila oproti roku 2011. V roku 2012 súdy na vybavenie jednej stíhanej osoby potrebovali v priemere 4,35 mesiaca. V porovnaní s rokom 2011 je to zrýchlenie o 0,48 mesiaca (v roku 2011 - 4,83 mesiaca). V porovnaní s rokom 2008 je zrýchlenie výraznejšie o 1,34 mesiaca (v roku 2008 - 5,69 mesiaca).

Najnižšiu rýchlosť konania v roku 2012 mali okresné súdy Nitrianskeho kraja, ktoré na vybavenie jednej stíhanej osoby potrebovali 5,20 mesiaca. Súdy tohto kraja na vybavenie jednej

stíhanej osoby potrebovali v roku 2011 5,40 mesiaca. Pri porovnaní s rokom 2008 súdy v roku 2012 vybavili jednu stíhanú osobu rýchlejšie o 0,19 mesiaca (rok 2008 – 5,39 mesiaca).

Aj v roku 2012 najrýchlejšie konajúcimi súdmi boli okresné súdy Banskobystrického kraja, ktoré na vybavenie jednej stíhanej osoby potrebovali v priemere 3,64 mesiaca. Pri porovnaní s rokom 2011 je to zhoršenie o 0,15 mesiaca (rok 2011 – 3,49 mesiaca). Pri porovnaní s rokom 2008 je to zlepšenie o 0,86 mesiaca (v roku 2008 – 4,50 mesiaca).

Okresné súdy Slovenskej republiky z celkového počtu 34 865 odsúdených osôb, v časovom horizonte do 1 mesiaca od nápadu do právoplatnosti rozhodnutia vybavili 13 513 osôb, čo je 38,76 %. V porovnaní s rokom 2011 ide o nárast počtu vybavených osôb o 3 461 a o percentuálny nárast o 34,43 % (v roku 2011 – 33,66 %). V porovnaní s rokom 2008 je to nárast počtu vybavených osôb o 6 540 a tiež percentuálny nárast o 106,62 % (v roku 2008 – 22,95 %).

V časovom horizonte od 1 mesiaca do 3 mesiacov bolo vybavených 12 196 osôb, čo je 34,98 %. V porovnaní s rokom 2011 je to v číselnom vyjadrení nárast o 1 601 osôb a v percentuálnom vyjadrení o 15,11 % (v roku 2011 – 35,48 %). Pri porovnaní s rokom 2008 je to nárast v číselnom vyjadrení o 1 812 osôb a v percentuálnom vyjadrení nárast o 17,45 % (v roku 2008 – 36,44 %).

V časovom horizonte od 3 mesiacov do 6 mesiacov v roku 2012 vybavili súdy 4 066 osôb, čo je 11,66 %. V porovnaní s rokom 2011 je to v číselnom vyjadrení nárast o 166 osôb a v percentuálnom vyjadrení o 4,26 % (v roku 2011 – 13,06 %). V porovnaní s rokom 2008 v číselnom vyjadrení je to pokles o 513 osôb a v percentuálnom vyjadrení pokles o 11,20 % (v roku 2008 – 16,07 %).

V horizonte 6 mesiacov až 9 mesiacov v roku 2012 súdy vybavili 1 509 osôb, čo je 4,33 %. V porovnaní s rokom 2011 je to v číselnom vyjadrení pokles o 88 osôb a v percentuálnom vyjadrení pokles o 5,51 % (v roku 2011 – 5,35 %). V porovnaní s rokom 2008 v číselnom vyjadrení je to o 740 osôb menej a v percentuálnom vyjadrení o 32,90 % menej (v roku 2008 – 7,89 %).

V časovom horizonte od 9 mesiacov do 1 roka v roku 2012 súdy vybavili 855 osôb, čo je 2,45 %. V roku 2011 vybavili v číselnom vyjadrení o 120 osôb viac, čo v percentuálnom vyjadrení je pokles o 12,31 % (v roku 2011 – 3,27 %). Pri porovnaní s rokom 2008 je to v číselnom vyjadrení o 379 osôb menej a v percentuálnom vyjadrení o 30,71 % menej (v roku 2008 – 4,33 %).

V časovom horizonte viac ako rok v roku 2012 súdy vybavili 2 726 osôb, čo je 7,82 %. V porovnaní s rokom 2011 v číselnom vyjadrení je to o 14 osôb menej a v percentuálnom vyjadrení o 0,51 % menej (v roku 2011 – 9,18 %). V porovnaní s rokom 2008 je to v číselnom vyjadrení menej o 787 osôb a v percentuálnom vyjadrení o 22,40 % menej (v roku 2008 – 12,33 %).

Rýchlosť konania na okresných súdoch u právoplatne odsúdených osôb v roku 2012 bola v celoštátnom priemere 4,35 mesiaca.

Ako vo všetkých predchádzajúcich štatistických ročenkách v uplynulých rokoch, aj v roku 2012 **kvalita rozhodovania okresných súdov** bola overená z ukazovateľov, ktoré štatisticky zistili a vykázali krajské súdy.

V roku 2012 na krajské súdy ako na súdy II. stupňa (odvolacie konanie) v rámci odvolacej agendy (To) došlo 3 841 vecí, v ktorých podalo odvolanie 4 573 osôb. Odvolacie súdy vybavili 3 863 vecí, v ktorých bolo 4 640 osôb.

K zamietnutiu odvolania alebo k späťvzatiu došlo u 2 227 osôb, čo je 48,00 %. Rozsudok súdu I. stupňa bol zrušený a vec bola vrátená na nové konanie vo vzťahu k 1 142 osobám, čo je 24,61 %. Odvolací súd zmenil výrok o vine 48 osobám, čo je 1,03 %. Odvolacím súdom bol sprísnený trest 154 osobám, čo je 3,32 % a zmiernený trest bol 444 osobám, čo je 9,57 %. V odvolacom konaní bolo oslobodených 197 osôb, čo je 4,25 % a inak skončených bolo 428 osôb, čo je 9,22 %.

V porovnaní s rokom 2011 odvolacie súdy zaznamenali nárast došlých odvolaní o 69 (1,80 %) a nárast počtu osôb o 81 (1,80 %). Pri porovnaní s rokom 2008 je to nárast podaných odvolaní o 144 (3,90 %) a nárast počtu osôb v nich o 293 (6,85 %).

Kvalita rozhodovania okresných súdov v roku 2012 v porovnaní s rokom 2011 v ukazovateli zamietnuté alebo späťvzaté mierne poklesla. V roku 2011 bolo zamietnutých alebo späťvzatých 2 257 odvolaní (49,60 %), pričom v roku 2012 to bolo 2 227 odvolaní (48,00 %). V číselnom vyjadrení je to o 30 osôb menej, a obdobne je tomu tak aj v percentuálnom vyjadrení o 1,33 % menej. Naopak v pri porovnaní s rokom 2008 je to v číselnom vyjadrení o 153 osôb viac a v percentuálnom vyjadrení o 7,38 %.

Ukazovateľ zrušené a vrátené odvolacím súdom na nové konanie v roku 2012 vykázal v porovnaní s rokom 2011 mierne zhoršenie. V roku 2012 v tomto ukazovateli rozhodli odvolacie súdy vo vzťahu k 1 142 osobám, čo je 24,61 %. V roku 2011 vo vzťahu k 1 053 osobám, čo je 23,14 %. V číselnom vyjadrení je to o 89 osôb viac a v percentuálnom vyjadrení o 8,45 %. V roku 2008 v tomto ukazovateli rozhodli odvolacie súdy vo vzťahu k 1 051 osobám, čo je 24,64 %. V porovnaní s rokom 2008 tak došlo v číselnom vyjadrení k zhoršeniu vo vzťahu k 91 osobám, avšak v percentuálnom vyjadrení k zlepšeniu o 8,66 %.

V ukazovateli zmena vo výroku o vine v roku 2012 došlo k zlepšeniu kvality rozhodovania okresných súdov. Tento ukazovateľ sa v roku 2012 týkal 48 osôb (1,03 %), zatiaľ čo v roku 2011 sa týkal 68 osôb (1,49 %). V číselnom vyjadrení je to zlepšenie o 20 osôb, a v percentuálnom vyjadrení ide o pokles o 29,41%. V roku 2008 odvolací súd v tomto ukazovateli rozhodol vo vzťahu k 37 osobám, čo je 0,87 %. Pri porovnaní s rokom 2008 v tomto ukazovateli v číselnom vyjadrení došlo k zhoršeniu vo vzťahu k 11 osobám, čo je v percentuálnom vyjadrení nárast o 29,73 %.

Ukazovateľ trest sprísnený v roku 2012 zaznamenal pokles. V roku 2012 sa týkal 154 osôb, čo je 3,32 %. V roku 2011 sa tento ukazovateľ týkal 169 osôb, čo je 3,71 %. V číselnom vyjadrení je to pokles o 15 osôb a v percentuálnom vyjadrení pokles o 8,88 %. V roku 2008 sa tento ukazovateľ týkal 159 osôb, čo je 3,73 %. V porovnaní s rokom 2008 ide tiež o pokles vo vzťahu k 5 osobám, a v percentuálnom vyjadrení o 3,14 %.

Štatistický ukazovateľ zmiernený trest sa v roku 2012 týkal 444 osôb, čo je 9,57 %. V tomto ukazovateli došlo v porovnaní s rokom 2012 k miernemu zhoršeniu, pretože v roku 2011 sa týkal 428 osôb, čo je v percentuálnom vyjadrení 9,41 %. Nárast je teda v číselnom vyjadrení o 16 osôb a v percentuálnom vyjadrení o 3,74 %. Aj v porovnaní s rokom 2008 došlo k miernemu zhoršeniu, pretože v roku 2008 sa tento ukazovateľ týkal 389 osôb, čo je 9,12 %. Počet osôb v číselnom vyjadrení tak v roku 2012 vzrástol o 55 osôb a v percentuálnom vyjadrení o 14,14 %.

Ukazovateľ oslobodené v odvolacom konaní sa za rok 2012 týkal 197 osôb, čo v percentuálnom vyjadrení je 4,25 %. V porovnaní s rokom 2011, kedy sa tento ukazovateľ týkal 152 osôb (3,34 %) došlo v tomto ukazovateli k nárastu v číselnom vyjadrení o 45 osôb a v percentuálnom vyjadrení o 29,61 %. V porovnaní s rokom 2008 je to v číselnom vyjadrení nárast o 92 osôb a v percentuálnom vyjadrení nárast o 87,62 %.

V roku 2012 sa štatistický ukazovateľ skončené inak týkal 428 osôb, čo je 9,22 %. V porovnaní s rokom 2011, kedy sa týkal 423 osôb (9,30 %) v číselnom vyjadrení došlo k nárastu počtu osôb o 5 osôb a v percentuálnom vyjadrení o 1,18 %. Pri porovnaní s rokom 2008, kedy sa týkal tento ukazovateľ 451 osôb (10,57 %), došlo k poklesu v číselnom vyjadrení o 23 osôb a v percentuálnom vyjadrení o 5,10 %.

Účinnosťou nových trestných kódexov (Trestný zákon č. 300/2005 Z.z. v platnom znení a Trestný poriadok č. 301/2005 Z. z. v platnom znení) bola od 1. januára 2006 zmenená vecná príslušnosť krajských súdov ako súdov I. stupňa. Krajské súdy ako súdy I. stupňa (T) v zmysle ustanovenia § 564 ods. 3 Trestného poriadku, od 1. januára 2006 vybavujú len trestné veci, v ktorých bola obžaloba na súd podaná pred dňom nadobudnutia účinnosti Trestného poriadku (t. j. veci, ktoré na súd napadli do 1. januára 2006). Veci, v ktorých bola obžaloba podaná po 1. januári 2006, s prihliadnutím na ustanovenie § 17 Trestného poriadku (zák. č. 301/2005 Z. z.), od účinnosti zákona, t.j. od 1. januára 2006, vybavujú okresné súdy v sídlach krajských súdov. Aj v roku 2011 je táto zmena vecnej príslušnosti stále dôvodom rozdielov v počtoch vecí došlých na krajské súdy a v počtoch vecí vybavených krajskými súdmi, ako súdmi I. stupňa (T).

Na krajské súdy Slovenskej republiky v roku 2012 **došli** 3 veci, v ktorých boli 3 trestne stíhané osoby. V porovnaní s rokom 2011, kedy išlo o 4 veci so 7 trestne stíhanými osobami, je to v číselnom vyjadrení pokles o 1 vec, v percentuálnom vyjadrení o 25,00 % a v osobách v nich stíhaných, je to pokles v číselnom vyjadrení o 4 osoby a v percentuálnom vyjadrení o 57,14 %. V porovnaní s rokom 2008, kedy išlo o 10 vecí so 40 trestne stíhanými osobami, ide o zlepšenie. V prípade došlých vecí ide o pokles v číselnom vyjadrení o 7 vecí a v percentuálnom vyjadrení 70,00 % a v prípade trestne stíhaných osôb o pokles v číselnom vyjadrení o 37 osôb a v percentuálnom o 92,50 %.

Krajské súdy ako súdy I. stupňa (T) v roku 2012 **vybavili** 23 vecí so 67 osobami. V porovnaní s rokom 2011, kedy vybavili 52 vecí so 117 osobami, je to pokles o 29 (55,77 %) vecí a pokles o 50 (42,74 %) osôb. V porovnaní s rokom 2008, kedy to bolo 83 vecí so 143 osobami, ide v roku 2012 o pokles počtu vybavených vecí o 60 (72,29 %) a o pokles počtu osôb v nich stíhaných o 76 osôb (53,15 %).

Na krajských súdoch ako na súdoch I. stupňa v roku 2012 ostalo **nevybavených** 88 vecí s 266 osobami v nich stíhanými. V porovnaní s rokom 2011, kedy na krajských súdoch ako súdoch I. stupňa ostalo nevybavených 108 vecí s 331 osobami, ide o pokles v počte nevybavených vecí o 20 vecí (18,52 %) a v počtoch osôb v nich stíhaných o pokles o 65 osôb (19,34 %). V porovnaní s rokom 2008, kedy to bolo 272 vecí so 710 osobami, je to značný pokles. V počte nevybavených vecí je to pokles o 184 (67,65 %) a v počte osôb o 444 (62,39 %).

V roku 2012 krajské sudy ako sudy I. stupňa vybavili 26 **väzobne stíhaných** osôb (tzv. súdna väzba). V časovom horizonte do 3 mesiacov bolo vybavených 9 osôb, v horizonte od 3 mesiacov do 6 mesiacov bolo vybavených 6 väzobne stíhaných osôb, v horizonte od 6 mesiacov do 1 roka boli vybavené 4 väzobne stíhané osoby, v horizonte od 1 roka do 2 rokov boli vybavené 3 väzobne stíhané osoby a v časovom horizonte viac ako 2 roky, boli vybavené 4 väzobne stíhané osoby.

Na vybavenie jednej väzobne stíhanej osoby potrebovali krajské sudy v priemere 322 dní. V porovnaní s rokom 2011, kedy na vybavenie jednej väzobne stíhanej osoby potrebovali v priemere 551 dní, je to pokles počtu dní potrebných na vybavenie o 229. V porovnaní s rokom 2008, kedy na vybavenie jednej väzobne stíhanej osoby bolo potrebných v priemere 540 dní, je to pokles počtu o 218 dní.

O osobách vo väzbe v prípravnom konaní krajské sudy ako sudy I. stupňa v roku 2012 rozhodli v prípade 38 stíhaných osôb. V časovom horizonte do 3 mesiacov od nápadu bolo vybavených 8 väzobne stíhaných osôb, v časovom horizonte od 3 do 6 mesiacov od nápadu bolo vybavených 9 väzobne stíhaných osôb, v horizonte od 6 mesiacov do 1 roka od nápadu bolo vybavených 12 väzobne stíhaných osôb, v horizonte od 1 roka do 2 rokov od nápadu boli vybavené 4 osoby a v časovom horizonte viac ako 2 roky od nápadu bolo vybavených 5 väzobne stíhaných osôb.

Krajské sudy na vybavenie jednej **väzobne** stíhanej osoby v prípravnom konaní v roku 2012 potrebovali v priemere 329 dní. V porovnaní s rokom 2011 počet dní potrebných na vybavenie jednej väzobne stíhanej osoby sa znížil o 79 dní (v roku 2011 - 408 dní). V porovnaní s rokom 2008 počet dní potrebných na vybavenie jednej väzobne stíhanej osoby poklesol o 23 dní (v roku 2008 - 352 dní).

Krajské sudy ako sudy I. stupňa v roku 2012 na **vybavenie** 1 veci od nápadu do právoplatnosti rozhodnutia potrebovali v priemere 111,23 mesiaca. V porovnaní s rokom 2011 je to zhoršenie rýchlosti konania o 9,11 mesiaca (v roku 2011 - 102,12 mesiaca). V porovnaní s rokom 2008 je to zhoršenie rýchlosti konania v priemere o 55,32 mesiaca (v roku 2008 - 55,91 mesiaca).

Aj v roku 2012 rýchlosť konania krajských súdov ako súdov I. stupňa v značnej miere ovplyvňovali časté predkladania spisov odvolaciemu súdu so sťažnosťami, námietkami zaujatosti, žiadosťami o odňatie a prikázanie veci inému súdu. Nemalý vplyv na dĺžku konania na krajských súdoch ako na súdoch I. stupňa mala aj doba, ktorá uplynula od predloženia spisov v dôsledku podania opravného prostriedku odvolaciemu súdu, až do fyzického vrátenia spisu spolu s rozhodnutím odvolacieho súdu.

V roku 2012 bol **najrýchlejšie konajúcim** Krajský súd v Prešove, ktorý na vybavenie jednej veci potreboval v priemere 84,24 mesiaca. V porovnaní s rokom 2011 ide o zlepšenie rýchlosti konania v priemere o 33,13 mesiaca. V porovnaní s rokom 2008 však zhoršil súd rýchlosť konania o 24,24 mesiaca (v roku 2008 - 60,00 mesiaca).

Krajským súdom s **najnižšou rýchlosťou** konania v roku 2012 bol Krajský súd v Banskej Bystrici (v roku 2011 bol najrýchlejšie konajúcim súdom ako súdom I. stupňa), ktorý na vybavenie jednej veci potreboval v priemere 162,30 mesiaca. V porovnaní s rokom 2011 je to zhoršenie o 82,28 mesiaca (v roku 2011 - 80,02 mesiaca). Ešte výraznejšie je zhoršenie pri porovnaní s rokom 2008 až o 103,5 mesiaca (v roku 2008 - 58,80 mesiaca).

Rýchlosť konania si o viac alebo menej mesiacov v priemere pohoršili v roku 2012 aj ostatné krajské sudy (Krajský súd v Bratislave, v Trnave, v Trenčíne, vo Zvolene a v Košiciach). Krajský súd v Trenčíne nerozhodol v roku 2012 žiadnu vec ako súd I. stupňa, preto nie je možné porovnať rýchlosť jeho konania s ostatnými krajskými súdmi, resp. s rýchlosťou jeho konania v porovnaní s rokom 2011. V roku 2012 v porovnaní s rokom 2011 zrýchlili konanie len Krajský súd v Prešove a v Nitre.

Krajské sudy ako sudy I. stupňa aj v roku 2012 končili veci z predchádzajúcich rokov. Stále pre ne ostáva prioritou odstraňovanie negatív majúciich vplyv na plynulosť konania. Aj v roku 2012 mali tieto negatíva prevažne **objektívny charakter** a známe sú už aj z predchádzajúcich rokov - skutkovo aj právne veľmi náročné veci s veľkým počtom obvinených osôb, s veľkým množstvom

skutkov, snaha zo strany obvinených oddialiť konečné rozhodnutie súdu obštrukciami, ako sú napr. nekonečné námietky zaujatosti, sťažnosti na postup súdov, oneskorené podávanie žiadostí o odročenie pojednávania, nedostatočne podložené žiadosti o odročenie pojednávania zo zdravotných dôvodov, ignorovanie predvolaní obvinenými i svedkami, časté neoznámenie zmeny adresy pobytu, pobyt mimo územia Slovenska. V roku 2012 k týmto objektívnym dôvodom pribudlo niekoľko konaní, ktoré bolo potrebné znovu pred súdom zopakovať z procesných dôvodov (úmrtia predsedov senátov). Nemožno vylúčiť ani **subjektívne dôvody** prieťahov v konaní. Tie najčastejšie majú základ v nedostatočnej príprave na pojednávanie. Nedostatky, ktoré sa objavujú v konaní pred súdom, potom súdy musia odstraňovať v priebehu konania. Nemalý vplyv na plynulosť konania má aj oneskorené vyhotovovanie súdnych rozhodnutí. Najmä táto okolnosť má za následok oddialenie právoplatnosti rozhodnutia, čím sa (niekedy až neúmerne) predĺži samotné konanie.

Na **Špecializovaný trestný súd** v roku 2012 **napadlo** 224 vecí, v ktorých bolo 351 stíhaných osôb.

Vybavených bolo 212 vecí, v ktorých bolo 322 stíhaných osôb. V porovnaní s rokom 2011 došlo k nárastu počtu vybavených vecí o 17 (v roku 2011 – 195), a rovnako aj k nárastu počtu osôb v týchto veciach stíhaných o 71 osôb (v roku 2011 – 251). V porovnaní s rokom 2008 počet vybavených vecí stúpol o 85 vecí (v roku 2008 – 127) a počet osôb v nich stíhaných stúpol o 88 (v roku 2008 – 234).

Nevybavených ostalo 100 vecí s 272 stíhanými osobami. V porovnaní s rokom 2011 došlo k nárastu počtu nevybavených vecí o 17 (v roku 2011 – 83) a k nárastu počtu v nich stíhaných osôb o 28 (v roku 2011 – 244). V porovnaní s rokom 2008 počet nevybavených vecí poklesol o 7 (v roku 2008 – 107), avšak počet osôb v nich stíhaných narástol o 4 (v roku 2008 – 268).

V roku 2012 tento súd **vybavil** 10 väzobne stíhaných osôb. V časovom horizonte do 3 mesiacov bolo vybavených 8 osôb, v horizonte od 3 mesiacov do 6 mesiacov nebola vybavená žiadna väzobne stíhaná osoba, v horizonte od 6 mesiacov do 1 roka bola vybavená 1 väzobne stíhaná osoba, v horizonte od 1 roka do 2 rokov neboli vybavené žiadne väzobne stíhané osoby a v časovom horizonte viac ako 2 roky, bola vybavená 1 väzobne stíhaná osoba. Na vybavenie jednej väzobne stíhanej osoby potreboval Špecializovaný trestný súd v priemere 183 dní. Nie je možné porovnať o koľko sa zlepšilo, príp. zhoršilo vybavovanie väzobne stíhaných osôb týmto súdom v porovnaní s rokom 2011 a 2008, nakoľko v roku 2008, ani v roku 2011 Špecializovaný trestný súd nevybavil žiadnu väzobne stíhanú osobu.

Špecializovaný trestný súd v roku 2012 **právoplatne** odsúdil 156 osôb. Od nápadu vecí do právoplatnosti rozhodnutia v časovom horizonte do 1 mesiaca to bolo 71 osôb (45,51 %). V porovnaní s rokom 2011, kedy to bolo 84 (45,90 %) osôb, je to pokles v číselnom vyjadrení o 13 osôb a v percentuálnom vyjadrení o 15,48 %. V porovnaní s rokom 2008, kedy to bolo 39 (40,21 %) osôb, tu ide o nárast v číselnom vyjadrení o 32 osôb a v percentuálnom vyjadrení nárast o 82,5 %.

V časovom horizonte od 1 mesiaca do 3 mesiacov bolo vybavených 45 (28,85 %) osôb. V porovnaní s rokom 2011, kedy bolo vybavených 54 osôb (29,51 %), je to pokles v číselnom vyjadrení o 9 osôb a v percentuálnom vyjadrení o 16,67 %. V porovnaní s rokom 2008, kedy bolo vybavených 29 (29,90 %) osôb, je to v číselnom vyjadrení nárast počtu vybavených osôb o 16 a v percentuálnom vyjadrení o 55,17 %.

V horizonte od 3 mesiacov do 6 mesiacov bolo v roku 2012 vybavených 16 (10,26 %) osôb. V porovnaní s rokom 2011, kedy bolo vybavených 7 (3,83 %) osôb, ide o nárast počtu osôb v číselnom vyjadrení o 9 osôb a v percentuálnom vyjadrení o 128,57 %. V porovnaní s rokom 2008, kedy bolo vybavených 10 (10,31 %) osôb, došlo k nárastu počtu vybavených osôb v číselnom vyjadrení o 6 osôb a v percentuálnom vyjadrení o 60,00 %.

V horizonte od 6 mesiacov do 9 mesiacov boli v roku 2012 vybavené 2 (1,28 %) osoby. Pri porovnaní s rokom 2011, kedy boli vybavené 4 (2,19 %) osoby, je to v číselnom vyjadrení pokles o 2 osoby a v percentuálnom vyjadrení pokles o 50,00 %. Pri porovnaní s rokom 2008, kedy boli vybavené 3 (3,09 %) osoby, je tu pokles v číselnom vyjadrení o 1 osobu a v percentuálnom vyjadrení pokles o 33,33 %.

V horizonte od 9 mesiacov do 1 roka boli v roku 2012 vybavené 2 (1,28 %) osoby. V porovnaní s rokom 2011, kedy tento ukazovateľ udával 3 (1,64 %) osoby, v číselnom vyjadrení došlo k poklesu o 1 osobu a v percentuálnom vyjadrení k poklesu o 33,33 %. Pri porovnaní s rokom 2008, kedy boli vybavené 2 (2,06 %) osôb, je to v číselnom a percentuálnom vyjadrení rovnaký počet.

V časovom horizonte viac ako 1 rok bolo vybavených 20 (12,82 %) osôb. V porovnaní

s rokom 2011, kedy súd vybavil 31 (16,94 %) osôb, je to v číselnom vyjadrení pokles o 11 osôb a v percentuálnom vyjadrení pokles o 35,48 %. V porovnaní s rokom 2008, kedy v tomto ukazovateli bolo vybavených 14 (14,43 %) osôb, je to nárast v číselnom vyjadrení o 6 osoby a v percentuálnom vyjadrení o 42,86 %.

V roku 2012 súdy Slovenskej republiky právoplatne odsúdili 35 077 osôb, ktoré spáchali 41 064 skutkov. V porovnaní s rokom 2011, kedy bolo odsúdených 30 110 osôb, ktoré spáchali 36 101 skutkov, je to o 4 967 (16,5 %) odsúdených viac a o 4 963 (13,75 %) skutkov viac. V porovnaní s rokom 2008, kedy bolo odsúdených 28 681 osôb, ktoré spáchali 38 984 skutkov, je to v osobách viac o 6 396 (22,3 %) a v skutkoch o 2 080 (5,34 %) viac.

Index odsúdených osôb (Io), t.j. počet právoplatne odsúdených páchatel'ov na celkovom počte trestne zodpovedných osôb, prepočítaný na 10 000 obyvateľov, v roku 2012 bol daný číslom 76. V roku 2011 bol index daný číslom 65 a v roku 2008 číslom 62. Na index odsúdených osôb má vplyv pohyb počtu trestných konaní, počty vecí došlých na súdy a počty súdmi právoplatne ukončených vecí.

V roku 2012 súdy právoplatne odsúdili celkom 35 077 páchatel'ov. Na tomto počte odsúdených sa **recidivistami uznali súdom podiel'ajú** 29,85 %. V roku 2011 to bolo 31,29 %, takže došlo k poklesu o 4,60 %. V roku 2008 to bolo 27,94 %, takže v porovnaní s týmto údajom bol zaznamenaný nárast o 6,84 % recidivistov uznaných súdom.

V kategórii **mladiství** v roku 2012 podiel odsúdených na celkovom počte právoplatne odsúdených osôb bol 5,25 %. V porovnaní s rokom 2011, kedy to bolo 5,68 %, je to pokles o 7,57 %. V porovnaní s rokom 2008, kedy percentuálny podiel bol 7,41 %, je to pokles o 29,15 % odsúdených mladistvých páchatel'ov.

V kategórii ženy v roku 2012 percentuálny podiel na celkovom počte právoplatne odsúdených bol 14,80 %. V porovnaní s rokom 2011, kedy to bolo 15,40 %, je tu pokles o 3,90 % právoplatne odsúdených žien. V porovnaní s rokom 2008, kedy percentuálny podiel bol 14,14 %, je tu nárast o 4,67 % právoplatne odsúdených žien.

V roku 2012 z počtu 35 077 právoplatne odsúdených osôb súdy **nepodmienečné tresty** odňatia slobody uložili 5 913 osobám, čo predstavuje 16,9 % podiel, trest odňatia slobody s **podmienečným odkladom** uložili 21 191 osobám, čo predstavuje 60,4 % podiel, **peňažný trest** 1 512 osobám, čo predstavuje 4,3 % podiel, **iný samostatne uložený trest** 5 871 osobám, čo predstavuje 16,7 % podiel z celkového počtu právoplatne odsúdených osôb.

Pri **nepodmienečných trestoch** odňatia slobody v roku 2012 sa v porovnaní s rokom 2011 v číselnom vyjadrení zvýšil o 159 osôb, v percentuálnom vyjadrení ide o nárast o 2,76 %. V porovnaní s rokom 2008 vzrástol počet odsúdených páchatel'ov v roku 2012 v číselnom vyjadrení o 522 osôb a v percentuálnom vyjadrení o 9,68 %.

Pri trestoch odňatia slobody s **podmienečným odkladom** výkonu trestu v roku 2012 došlo k nárastu v porovnaní s rokom 2011 v číselnom vyjadrení o 2 255 osôb a v percentuálnom vyjadrení o 11,91 %. V porovnaní s rokom 2008 došlo k nárastu v číselnom vyjadrení o 1 827 osôb, a v percentuálnom vyjadrení bol zaznamenaný nárast o 9,44 %.

Pri **peňažných trestoch** v roku 2012 došlo v porovnaní s rokom 2011 v číselnom vyjadrení k poklesu počtu osôb o 35, v percentuálnom vyjadrení k poklesu o 2,26 %. V porovnaní s rokom 2008 došlo v číselnom vyjadrení k poklesu počtu o 169 osôb a v percentuálnom vyjadrení o 10,05 %.

Pri **iných samostatných trestoch** v roku 2012 došlo porovnaním s rokom 2011 k nárastu v číselnom vyjadrení o 2 496 osôb a v percentuálnom vyjadrení o 73,96 %. V porovnaní s rokom 2008 je to v číselnom vyjadrení nárast o 4 190 osôb a v percentuálnom vyjadrení je to nárast o 249,26 %.

V roku 2012 súdy rozhodovali podľa Trestného zákona č. 300/2005 Z. z. v platnom znení, ale ešte aj podľa Trestného zákona č. 140/1961 Zb. v znení neskorších predpisov. Preto aj štatistika v kategórii vybrané trestné činy je vedená podľa oboch kódexov.

Podľa Trestného zákona č. **300/2005 Z. z.** v platnom znení, za majetkové trestné činy (§ 212 – krádež, § 213 – sprenevera, § 221 – podvod) bolo právoplatne odsúdených 12 307 páchatel'ov, za trestné činy proti životu a zdraviu (§ 155, § 156 – ublíženie na zdraví, § 148, § 148 – zabitie) bolo právoplatne odsúdených 3 167 páchatel'ov, za trestný čin lúpeže (§ 188) bolo právoplatne odsúdených 445 páchatel'ov, za trestné činy so sexuálnym motívom (§ 199 - znásilnenie, § 200 – sexuálne násilie,

§ 201, § 202 – sexuálne zneužívanie, § 203 – súlož medzi príbuznými) bolo právoplatne odsúdených 343 páchatel'ov, za trestný čin vraždy (§ 144 – úkladná vražda, § 145 – vražda) bolo právoplatne odsúdených 42 páchatel'ov.

V roku 2012 boli osobitne štatisticky vykázané aj trestné činy s obsahom extrémizmu (§ 421, § 422 – podpora a propagácia skupín smerujúcich k potlačeniu základných práv a slobôd, § 422a – výroba extrémistických materiálov, § 422b – rozširovanie extrémistických materiálov, § 422c – prechovávanie extrémistických materiálov, § 423 – hanobenie národa, rasy a presvedčenia, § 424 – podnecovanie k národnostnej, rasovej a etnickej nenávisti, § 424a – podnecovanie, hanobenie a vyhrážanie sa osobám pre ich príslušnosť k niektorej rase, národu, národnosti, farbe pleti, etnickej skupine alebo pôvodu rodu). Právoplatne bolo odsúdených 37 páchatel'ov, ktorí spáchali 47 skutkov. Podľa osobitného motívu – § 140 písm. d (úmysel verejne podnecovať k násiliu alebo nenávisti voči skupine osôb alebo jednotlivcovi pre ich príslušnosť k niektorej rase, národu, národnosti, farbe pleti, etnickej skupine, pôvodu rodu alebo pre ich náboženské vyznanie, ak je zámienkou pre vyhrážanie sa z predchádzajúcich dôvodov) bolo právoplatne odsúdených 8 páchatel'ov, ktorí spáchali 8 skutkov. Podľa osobitného motívu – § 140 písm. f (z národnostnej, etnickej alebo rasovej nenávisti alebo nenávisti z dôvodu farby pleti) bolo právoplatne odsúdených 8 páchatel'ov, ktorí spáchali 8 skutkov.

V Štatistickej ročenke za rok 2012 bol osobitne vykázaný § 208 – trestný čin týrania blízkej osoby a zverenej osoby. Právoplatne bolo odsúdených 116 páchatel'ov, ktorí spáchali 117 skutkov. Zo 116 odsúdených podľa § 208 Tr. zák. – týranie blízkej a zverenej osoby za rok 2012 bolo 108 páchatel'ov mužského pohlavia a 8 ženského. Veková hranica začala od 18 rokov, pričom najviac odsúdených bolo vo veku 35-50 (59 odsúdených).

Podľa Trestného zákona č. **140/1961** Zb. v znení neskorších predpisov, za trestné činy majetkové (§ 247 – krádež, § 248 – sprenevera, § 250 – podvod) bolo právoplatne odsúdených 481 páchatel'ov, za trestné činy proti životu a zdraviu (§ 221, § 222, § 225) bolo právoplatne odsúdených 72 páchatel'ov, za trestný čin lúpeže (§ 234) bolo právoplatne odsúdených 38 páchatel'ov, za trestné činy so sexuálnym motívom (§ 241 – znásilnenie, § 242 – sexuálne zneužívanie, § 243, § 245 – súlož medzi príbuznými) bolo právoplatne odsúdených 7 páchatel'ov, za trestný čin vraždy (§ 219) boli odsúdení 2 páchatelia.

Aj podľa tohto trestného zákona štatisticky vykázané trestné činy s obsahom extrémizmu (§ 260, § 261 – podpora a propagácia hnutí smerujúcich k potlačeniu práv a slobôd občanov, § 198 – hanobenie národa, rasy a presvedčenia, § 198a – podnecovanie k národnostnej, rasovej a etnickej nenávisti). Právoplatne boli odsúdení 2 páchatelia, ktorí spáchali 4 skutky

V roku 2012 za vybrané trestné činy majetkové celkom bolo právoplatne odsúdených 12 788 osôb, čo je 28,42 % z celkového počtu právoplatne odsúdených.

Za vybrané trestné činy proti životu a zdraviu celkom bolo v roku 2012 právoplatne odsúdených 3 239 osôb, čo je 3,15 % z celkového počtu právoplatne odsúdených.

Za trestný čin lúpeže celkom bolo v roku 2012 právoplatne odsúdených 483 osôb, čo je 1,38 % z počtu právoplatne odsúdených.

Za trestné činy so sexuálnym motívom celkom bolo v roku 2012 právoplatne odsúdených 350 osôb, čo je 1,00 % z počtu právoplatne odsúdených.

Za trestný čin vraždy celkom bolo v roku 2012 právoplatne odsúdených 44 osôb, čo je 0,13 % z počtu právoplatne odsúdených.

Pri porovnaní s rokom 2011 pri **majetkových trestných činoch** došlo k nárastu v číselnom vyjadrení o 3576 odsúdených a k nárastu v percentuálnom vyjadrení o 38,82 %. V porovnaní s rokom 2008 je to v číselnom vyjadrení nárast o 4809 osôb a v percentuálnom vyjadrení nárast o 60,27 %.

V porovnaní s rokom 2011 pri **trestných činoch proti životu a zdraviu** došlo v číselnom vyjadrení k nárastu o 2055 odsúdených aj k nárastu v percentuálnom vyjadrení o 173,56 %. V porovnaní s rokom 2008 je to v číselnom vyjadrení nárast o 1693 osôb a v percentuálnom vyjadrení nárast o 109,51 %.

Pri **trestnom čine lúpeže** v porovnaní s rokom 2011 došlo k nárastu v číselnom vyjadrení o 13 odsúdených a v percentuálnom vyjadrení k nárastu o 2,77 %. Pri porovnaní s rokom 2008 je tu v číselnom vyjadrení pokles o 91 odsúdených a v percentuálnom vyjadrení pokles o 15,85 %.

Za **trestné činy so sexuálnym motívom** v porovnaní s rokom 2011 v číselnom vyjadrení bol zaznamenaný nárast o 85 odsúdených, v percentuálnom vyjadrení nárast o 32,08 %. V porovnaní s rokom 2008 došlo v číselnom vyjadrení k nárastu o 120 odsúdených, a v percentuálnom vyjadrení k nárastu o 52,17 %.

Za **trestný čin vraždy** v porovnaní s rokom 2011 došlo v číselnom vyjadrení k nárastu o 1 odsúdeného a v percentuálnom vyjadrení k nárastu o 2,33 %. V porovnaní s rokom 2008 je v číselnom vyjadrení pokles o 6 odsúdených a v percentuálnom vyjadrení pokles o 12,00 %.

Za **iné trestné činy** v roku 2012 bol percentuálny podiel na počte právoplatne odsúdených páchatelov 55,68 %.

Uvedené údaje neodrážajú skutočnú realitu súčasnej kriminality obyvateľstva. Pri trestných činoch proti životu a zdraviu, trestnom čine lúpeže a trestných činoch so sexuálnym motívom možno roky hovoriť o latentnej trestnej činnosti. Najmä pri trestných činoch so sexuálnym motívom nezriedka sú objektmi osoby, ktoré sú buď na páchatela odkázané alebo sú v jeho priamej starostlivosti (mentálne retardované deti, telesne postihnuté deti, manželka, súrodenci, rodičia, družka a pod), ktoré nie sú schopné samostatného konania alebo im v samostatnom konaní bráni presvedčenie, že konanie páchatela zavinili alebo vyprovokovali svojím správaním, pocit hanby, pocit strachu pred odsúdením okolím, v ktorom žijú, presvedčenie, že aj tak im nikto nemôže pomôcť. Objektmi latentnej trestnej činnosti môžu byť aj osoby materiálne závislé od páchatela (manželka, družka, deti, rodičia, súrodenci a pod.), nezriedka sa poškodení obávajú oznámiť konanie páchatela v obave, že by mohol splniť svoje hrozby o fyzickej ujme prípadne o likvidácii poškodeného a jemu blízkych osôb.

Súdy Slovenskej republiky v roku 2012 uložili 25 právoplatne odsúdeným **trest domáceho väzenia**, 3 123 právoplatne odsúdeným **trest povinnej práce** a vrátane Špecializovaného trestného súdu schválili **celkom 7 056 dohôd o vine a treste**.

V porovnaní s rokom 2011 sa znížil počet uložených trestov domáceho väzenia odsúdeným o 3 osoby, v porovnaní s rokom 2008 sa tento počet rovnako znížil o 3 osoby. Pri porovnaní s rokom 2011 bolo uložených trestov povinnej práce viac o 858 a v porovnaní s rokom 2008 až o 2 545 trestov viac.

V porovnaní s rokom 2011 súdy schválili o 518 viac dohôd o vine a treste. V porovnaní s rokom 2008 však v roku 2012 schválili o 1 315 viac dohôd o vine a treste.

V roku 2012 súdy podľa § 285 platného Trestného poriadku, vrátane Špecializovaného trestného súdu (ŠTS), ktorý rozhodol vo vzťahu k 18 osobám, právoplatne **oslobodili** celkom 1 642 osôb, podľa § 226 Trestného poriadku – zákon č. 141/1961 Zb. v znení neskorších predpisov, vrátane ŠTS, ktorý rozhodol vo vzťahu k 3 osobám, právoplatne **oslobodili** 217 osôb. **Súdy Slovenskej republiky tak v roku 2012 právoplatne oslobodili celkom 1 859 osôb**. V porovnaní s rokom 2011, kedy bolo právoplatne oslobodených 1 875 osôb, je to pokles počtu o 16 (0,85 %) osôb. V porovnaní s rokom 2008, kedy bolo oslobodených 1 666 osôb, je to nárast počtu oslobodených osôb o 196 (11,58 %).

Súdy Slovenskej republiky v roku 2012 podľa § 216 platného Trestného poriadku **podmienečne zastavili trestné stíhanie** 271 osobám, podľa § 307 Trestného poriadku – zákon č. 141/1961 Zb. v znení neskorších predpisov 13 osobám.

V roku 2012 tak súdy Slovenskej republiky celkovo podmienečne zastavili trestné stíhanie 284 osobám. V porovnaní s rokom 2011, kedy podmienečne zastavili trestné stíhanie 326 osobám, je to pokles počtu o 42 (12,88 %) osôb. V porovnaní s rokom 2008, kedy súdy podmienečne zastavili trestné stíhanie 705 osobám, ide o výrazný pokles o 421 (59,72 %) osôb.

V roku 2012 k právoplatnému **zastaveniu trestného stíhania** podľa § 281 platného Trestného poriadku došlo vo vzťahu k 326 osobám, podľa § 223 Trestného poriadku – zákon č. 141/1961 Zb. v znení neskorších predpisov, vo vzťahu k 99 osobám.

V roku 2012 tak súdy Slovenskej republiky celkovo právoplatne zastavili trestné stíhanie vo vzťahu k 425 osobám. V porovnaní s rokom 2011, kedy súdy právoplatne zastavili trestné stíhanie vo vzťahu k 431 osobám, je to pokles o 6 (1,39 %) osôb. V porovnaní s rokom 2008, kedy súdy zastavili trestné stíhanie vo vzťahu k 578 osobám, je to pokles o 153 (26,47 %) osôb.

V roku 2012 súdy Slovenskej republiky **postúpili inému orgánu** výlučne podľa § 280 platného Trestného poriadku vo vzťahu k 131 osobám. Pri porovnaní s rokom 2011, kedy to bolo 129 osôb, je to o 2 (1,55 %) osoby viac. V porovnaní s rokom 2008, kedy súdy takto rozhodli vo vzťahu k 139 osobám, je to menej o 8 (5,76 %) osôb.

Zmier a následné zastavenie trestného stíhania sa v roku 2012 týkali 116 osôb. Pri porovnaní s rokom 2011, kedy to bolo 123 osôb, je to pokles o 7 (5,69 %) osôb. V porovnaní s rokom 2008, kedy súdy takto rozhodli vo vzťahu k 231 osobám, ide o pokles o 115 (49,78 %) osôb.

V roku 2012 z celkového počtu 35 007 právoplatne odsúdených páchatel'ov, pod **vplyvom alkoholu** spáchalo trestný čin 6 484 odsúdených, čo je 18,5 %. V porovnaní s rokom 2011, kedy trestný čin pod vplyvom alkoholu spáchalo 2 369 osôb, je to nárast v číselnom vyjadrení o 4 115 a v percentuálnom vyjadrení nárast o 173,70 % osôb. V porovnaní s rokom 2008, kedy to bolo 3 131 odsúdených, je to nárast v číselnom vyjadrení o 3353 a v percentuálnom vyjadrení o 107,09 % osôb.

V osobitne sledovaných kategóriách - ženy - ide o 330 odsúdených, t.j. 5,1 %, ktoré spáchali trestný čin pod vplyvom alkoholu. V porovnaní s rokom 2011, kedy to bolo 77 odsúdených, došlo v číselnom vyjadrení k nárastu o 253 osôb a v percentuálnom vyjadrení o 328,57 %. V porovnaní s rokom 2008, kedy to bolo 100 odsúdených, je to nárast v číselnom vyjadrení o 230 osôb, a v percentuálnom vyjadrení nárast o 230 %.

V kategórii **mladiství** - v roku 2012 ide o 55, t. j. 0,8 % odsúdených, ktorí spáchali trestný čin pod vplyvom alkoholu. Pri porovnaní s rokom 2011, kedy to bolo 56 odsúdených, v číselnom vyjadrení je pokles o 1 odsúdeného a v percentuálnom vyjadrení o 1,79 % osôb. Pri porovnaní s rokom 2008, kedy to bolo 57 odsúdených, v číselnom vyjadrení došlo k poklesu o 2 osoby, a v percentuálnom vyjadrení k poklesu o 3,51 %.

V roku 2012 pre páchanie trestnej činnosti pod **vplyvom návykovej látky** (drog) bolo právoplatne odsúdených 467 osôb, čo je 1,33 % z celkového počtu odsúdených. V porovnaní s rokom 2011, kedy to bolo 257 osôb, ide o nárast v číselnom vyjadrení o 210 osôb, v percentuálnom vyjadrení o nárast o 81,71 %. Pri porovnaní s rokom 2008, kedy to bolo 406 odsúdených, je nárast v číselnom vyjadrení o 61 osôb, v percentuálnom vyjadrení o 15,02 %.

Súdy Slovenskej republiky v roku 2012 **právoplatne** uložili celkom 1 077 ochranných opatrení. V porovnaní s rokom 2011, kedy bolo uložených 977 ochranných opatrení, je to viac o 100 (10,24 %). V porovnaní s rokom 2008, kedy súdy uložili 1063 ochranných opatrení, je to o 14 (1,32 %) opatrení viac.

Protialkoholických (PAL) ústavných liečení bolo v roku 2012 právoplatne uložených 223 a ambulantných liečení 283. V porovnaní s rokom 2011, kedy bolo uložených 280 ústavných a 297 ambulantných liečení, ide v ústavných liečeniach o pokles o 57 (20,36 %) a v ambulantných liečeniach menej o 14 (4,71 %). Pri porovnaní s rokom 2008, kedy bolo uložených 247 ústavných a 344 ambulantných liečení, ide v ústavných liečeniach o pokles o 24 (9,72 %) liečení a v ambulantných o pokles o 61 (17,73 %) liečení.

Protitoxikomanických (PTL) ústavných liečení v roku 2012 bolo právoplatne uložených 139 ústavných a 160 ambulantných liečení. V porovnaní s rokom 2011, kedy bolo uložených 143 ústavných a 163 ambulantných liečení, došlo k poklesu v ústavných liečeniach o 4 (2,80 %) a v ambulantných liečeniach k poklesu o 3 (1,84 %) liečenia. Pri porovnaní s rokom 2008, kedy bolo uložených 119 ústavných a 144 ambulantných liečení, došlo k nárastu ústavných liečení o 20 (16,81 %) a k nárastu ambulantných liečení o 16 (11,11 %).

Psychiatrické ústavné liečenie v roku 2012 bolo právoplatne uložené 29 osobám a ambulantné 61 osobám. V porovnaní s rokom 2011, kedy ústavné liečenie bolo uložené 26 osobám a ambulantné 77 osobám, došlo k nárastu ústavných liečení o 3 (11,54 %), avšak k poklesu ambulantných liečení o 16 (20,78 %). Pri porovnaní s rokom 2008, kedy bolo uložených 31 ústavných liečení a 71 ambulantných liečení, ide v ústavných liečeniach o pokles o 2 (6,45 %) liečenia, a v ambulantných pokles o 10 (14,08 %) liečení.

Sexuologické liečenie v roku 2012 súdy ústavnou formou uložili 4 osobám a ambulantnou formou 4 osobám. V porovnaní s rokom 2011, kedy súdy ústavnou formou uložili 8 osobám a ambulantnou formou 12 osobám, došlo k poklesu počtu ústavných liečení o 4 (50 %) a ambulantných liečení o 8 (66,67 %). V porovnaní s rokom 2008, kedy ústavné liečenie bolo uložené 11 odsúdeným a ambulantné liečenie 8 odsúdeným, je to pokles o 7 (63,64 %) ústavné liečenie a 4 (50,00 %) ambulantné liečenia.

Ochrannú výchovu v roku 2012 súdy uložili 7 osobám. V porovnaní s rokom 2011, kedy bola ochranná výchova uložená 6 osobám, je to nárast o 1 (16,67 %) osoby. V porovnaní s rokom 2008, kedy toto opatrenie súd použil vo vzťahu k 8 osobám, je to pokles o 1 (12,50 %) osoby.

Ochranný dohľad v roku 2012 súdy uložili 167 osobám, z toho ŠTS 4 osobám. V porovnaní

s rokom 2011, kedy bolo toto opatrenie uložené 122 osobám, ide o nárast o 45 (36,89 %) opatrení viac. V porovnaní s rokom 2008, kedy bol ochranný dohľad uložený 80 osobám, ide o nárast o 87 (108,75%) ochranných dohľadov.

K 31. decembru 2012 súdy Slovenskej republiky (vrátane ŠTS, ktorý vykázal 2 nere realizované liečenia), vykázali 1 702 **nere realizovaných ochranných liečení**. V roku 2011 to bolo 1 693 nere realizovaných liečení, (vrátane ŠTS, ktorý vykázal 3 nere realizované liečenia). Došlo teda k nárastu o 9 nere realizovaných liečení (0,53%). V porovnaní s rokom 2008, kedy bolo vykázanych 1 095 nere realizovaných liečení, je to nárast o 607 nere realizovaných liečení (55,43%).

Protialkoholických (PAL) liečení bolo ku koncu roka 2012 vykázanych 627 (dve nere realizované liečenia vykázal ŠTS). V porovnaní s rokom 2011, kedy bolo vykázanych celkom 685 nere realizovaných liečení, je to pokles o 58 (8,47%) liečení. V porovnaní s rokom 2008, kedy bolo nere realizovaných 499 liečení, je to nárast o 128 (25,65%) liečení. Pre nedostatok kapacít v roku 2012 nebolo realizovaných 175 liečení. V porovnaní s rokom 2011, kedy nebolo v tomto ukazovateli realizovaných 163 liečení, ide o nárast o 12 (7,36 %) liečení. V porovnaní s rokom 2008, kedy z tohto dôvodu nebolo realizovaných 111 liečení, ide o nárast o 64 (57,66%) liečení.

Pre neznámy pobyt v roku 2012 nebolo realizovaných 122 PAL liečení. V porovnaní s rokom 2011, kedy nebolo realizovaných z tohto dôvodu 111 liečení, je to nárast o 11 (9,91%) liečení. V porovnaní s rokom 2008, kedy z tohto dôvodu nebolo realizovaných 117 liečení, je to nárast o 5 (4,27 %) liečení. Pre iný dôvod v roku 2012 nebolo realizovaných 330 PAL liečení. V porovnaní s rokom 2011, kedy bolo vykázanych 411 liečení, došlo k poklesu z tohto dôvodu o 81 (19,71%) nere realizovaných liečení. V porovnaní s rokom 2008, kedy bolo vykázanych 271 nere realizovaných liečení, je to nárast o 59 (21,77%) liečení.

Protitoxikomanických (PTL) liečení k 31. decembru 2012 bolo vykázanych nere realizovaných 823 liečení. V porovnaní s rokom 2011, kedy nebolo realizovaných 736 PTL liečení, je to nárast o 87 (11,82%) nere realizovaných liečení. V porovnaní s rokom 2008, kedy nebolo realizovaných 425 liečení, je to nárast o 398 (93,65%) liečení. Pre **nedostatok kapacít** nebolo realizovaných 306 liečení. V porovnaní s rokom 2011, kedy to bolo z tohto dôvodu 235 liečení, ide o nárast o 71 (30,21%) liečení. V porovnaní s rokom 2008, kedy pre tento dôvod nebolo realizovaných 109 liečení, ide o nárast o 197 (180,73%) liečení.

Neznámy pobyt bol v roku 2012 dôvodom 168 nere realizovaných liečení. V porovnaní s rokom 2011, kedy to bolo 147 liečení, došlo k nárastu o 21 (14,29%) liečení. V porovnaní s rokom 2008, kedy to bolo 127 liečení nere realizovaných z tohto dôvodu, je to nárast o 41 (32,28%) liečení.

Z **iného dôvodu** v roku 2012 nebolo realizovaných 349 liečení. V porovnaní s rokom 2011, kedy to bolo 354 liečení, došlo z tohto dôvodu k poklesu o 5 (1,41%) liečení. V porovnaní s rokom 2008, kedy z tohto dôvodu nebolo realizovaných 189 liečení, došlo k nárastu o 160 (84,66 %) nere realizovaných liečení.

V roku 2012 krajom, ktorý má najviac nere realizovaných liečení je Bratislavský kraj s počtom 160 liečení. V porovnaní s rokom 2011, kedy to bolo 506 liečení, došlo k poklesu o 346 (68,38%) liečení. V porovnaní s rokom 2008, kedy bol počet nere realizovaných liečení 319, došlo k poklesu o 159 (49,84%) nere realizovaných liečení. Najmenej nere realizovaných liečení v roku 2012 mal Žilinský kraj s počtom 4 liečenia. V porovnaní s rokom 2011, kedy to bolo 42 liečení, došlo k poklesu o 38 (90,48%) liečení. V roku 2008 mal tento kraj 40 nere realizovaných liečení, došlo teda k poklesu o 36 liečení (90%).

K 31. decembru 2012 na **výkon trestu odňatia slobody** nenastúpilo 3 008 právoplatne odsúdených osôb. Z tohto počtu 11 nenastúpených trestov vykázal ŠTS. V porovnaní s rokom 2011, kedy na výkon trestu nenastúpilo 3 144 odsúdených, je to pokles o 136 (4,33%) odsúdených. V porovnaní s rokom 2008, kedy na výkon trestu nenastúpilo 2 122 odsúdených, je to nárast o 886 (41,75%) odsúdených.

Odsúdených, ktorí na **výkon trestu nenastúpili, hoci od jeho uloženia uplynulo viac ako 3 mesiace** v roku 2012 bolo 2 298, vrátane 22 odsúdených vykázanych ŠTS. V porovnaní s rokom 2011, kedy bolo vykázanych 2 438 odsúdených vrátane 14 odsúdených vykázanych ŠTS, je to pokles o 140 (5,74%) odsúdených. V porovnaní s rokom 2008, kedy výkon trestu nenastúpilo 1 556 odsúdených, je to nárast o 742 (47,96%) odsúdených.

Zo **zákoných dôvodov** (povolený odklad výkonu trestu odňatia slobody podľa § 409, 410 Tr. por.) na výkon trestu nenastúpil len nepatrný počet odsúdených 62 z celkového počtu odsúdených osôb. V porovnaní s rokom 2011, kedy z týchto dôvodov nenastúpilo na výkon trestu odňatia slobody

56 osôb, ide o nárast o 6 (10,71 %) osôb. V porovnaní s rokom 2008, kedy na výkon trestu z týchto dôvodov nenastúpilo 40 odsúdených, ide však o nárast o 22 (55%) odsúdených. Celkovo za viac rokov táto kategória nenastúpených trestov vykazuje minimum nenastúpených trestov v porovnaní s ďalšími dvoma kategóriami.

Pre **neznámy pobyt** v roku 2012 na výkon trestu nenastúpilo 749 odsúdených, vrátane 10 odsúdených vykázaných ŠTS. V porovnaní s rokom 2011, kedy nenastúpilo na výkon trestu odňatia slobody z tohto dôvodu 899 odsúdených, došlo k poklesu počtu o 150 (16.69%) odsúdených. V porovnaní s rokom 2008, kedy z tohto dôvodu na výkon trestu nenastúpilo 725 odsúdených, došlo k nárastu o 24 (3.31%) odsúdených.

Ako v predchádzajúcich rokoch aj v roku 2012 najvyšší počet nenastúpených trestov vykazuje kategória **iná príčina**. V roku 2012 z tohto dôvodu nenastúpilo 1 487 odsúdených výkon trestu, vrátane 11 odsúdených ŠTS. V porovnaní s rokom 2011, kedy z tohto dôvodu nenastúpilo výkon trestu 1 483 odsúdených, ide o nárast o 4 (0.27%) odsúdených. V porovnaní s rokom 2008, kedy na výkon trestu z tohto dôvodu nenastúpilo 791 odsúdených, ide o nárast až o 696 (87.99%) odsúdených.

Rovnako ako aj v predchádzajúcich rokoch počet odsúdených, ktorí na výkon trestu odňatia slobody nenastúpili zo zákonných dôvodov v porovnaní s ostatnými nenastúpenými trestami je mizivý. Z roka na rok sa zvyšujú počty osôb, ktoré na výkon trestu odňatia slobody nenastúpili z dôvodu neznámeho pobytu alebo pre iné príčiny. Svoj podiel na tomto stave majú aj súdy, ktoré nedôsledne postupujú v rámci vykonávacieho konania (v tzv. porozsudkovej agende). Napríklad často akceptujú oznámenie odsúdeného, že výkon trestu nenastúpi, pretože si podal alebo si chce podať žiadosť o milosť, akoby išlo o zákonný dôvod, v rámci ktorého odsúdený nemusí na výkon trestu odňatia slobody nastúpiť. Z takého konania odsúdeného nevyvodia žiadne dôsledky. Stáva sa, že odsúdený je predvedený do výkonu trestu až po dlhej dobe (aj po niekoľkých rokoch) od právoplatnosti súdneho rozhodnutia. Toto podstatne znižuje význam uloženého trestu, ktorý by aj s prihliadnutím na generálnu prevenciu rozhodne pôsobil účinnejšie na verejnosť, ak by ho odsúdený začal vykonávať ihneď po právoplatnosti súdneho rozhodnutia. Neustále zvyšovanie počtov odsúdených, ktorí nenastúpili na výkon trestu odňatia slobody pretrváva viac rokov. Naďalej ostáva preto prioritou súdov aktivita v spolupráci s políciou pri znižovaní počtu nenastúpených trestov odňatia slobody.

Probačná a mediačná služba v Slovenskej republike bola v roku 2012 zastrešená a inštitucionálne zakotvená prostredníctvom probačných a mediačných úradníkov – zamestnancov jednotlivých okresných súdov. Zdrojom štatistických údajov v časti „Prehľad agendy probácie a mediácie na okresných súdoch“ sú *jednotlivé okresné súdy*.

VYSVETLIVKY

1) V prehľadoch je trestná činnosť označená paragrafmi, pod ktorými sú uvedené príslušné skutkové podstaty v Trestnom zákone č. 300/2005 Z. z. účinného od 1. januára 2006 a príslušné skutkové podstaty uvedené v Trestnom zákone č. 140/1961 Zb. v znení neskorších predpisov.

2) Vybavenou trestnou vecou pre účely štatistického výkazníctva o stave a pohybe trestnej agendy je vec týkajúca sa trestného činu, v ktorej bolo vynesené rozhodnutie vo veci samej (rozsudok) alebo uznesenie o vybavení iným spôsobom (zastavením, postúpením veci správnomu orgánu a pod.), ktoré je predmetom zápisu do štatistického listu T a tento štatistický list bol vyhotovený a zaslaný. Za vybavenú sa považuje aj vec vybavená iným spôsobom, o ktorom sa síce nevyhotovuje štatistický list T, ale je konečné, napr.: vrátenie veci prokurátorovi na došetrenie, postúpenie inému súdu, podmienené zastavenie trestného stíhania podľa § 307 Trestného poriadku (zák. č. 141/1961 Zb. v znení neskorších predpisov) ako aj podmienené zastavenie trestného stíhania podľa § 216 Trestného poriadku a zmier a zastavenie trestného stíhania podľa § 282 Trestného poriadku (zákon č. 301/2005 Z. z. účinného od 1. januára 2006).

3) V údajoch o odvolacej agende (T_o) nie sú započítané údaje o sťažnostiach.

4) Pod pojmom index odsúdených osôb (I_o) rozumieme podiel počtu právoplatne odsúdených páchatelov (O) z celkového počtu trestne zodpovedných osôb (T), t. j. osôb starších ako 14 rokov, prepočítaných na 10 000 obyvateľov, podľa vzorca: $I_o = O/T \times 10\,000$.

5) Súčet jednotlivých druhov uložených trestov (ich podiel) je nižší ako počet odsúdených osôb (resp. 100%), pretože odsúdenými sa rozumejú aj osoby, ktoré súd uznal vinnými zo spáchania trestného činu ale upustil od ich potrestania.

6) V celkovom počte odsúdených osôb sa uvádzajú všetci páchatelia, ktorí boli právoplatne uznaní za vinných, resp. ktorí boli odsúdení okresnými súdmi, krajskými (špecializovaným trestným) súdmi, pokiaľ krajské súdy konali ako súdy I. (prvého) stupňa.

PREHĽAD O TRESTNEJ AGENDE NA OKRESNÝCH SÚDOCH

Kraj	Rok	Počet vecí a osôb vo veciach					
		došlých		vybavených *		nevybavených *	
		veci	osoby	veci	osoby	veci	osoby
BA	2008	4 549	5 073	4 506	5 087	3 208	3 863
	2009	5 093	5 660	4 948	5 510	3 353	4 013
	2010	5 190	5 858	5 119	5 712	3 424	4 159
	2011	4 949	5 538	5 045	5 622	3 328	4 075
	2012	5 571	6 232	5 542	6 144	3 357	4 163
TT	2008	3 328	3 834	3 290	3 840	2 025	2 586
	2009	3 695	4 158	3 573	4 089	2 147	2 655
	2010	3 716	4 167	3 723	4 123	2 140	2 699
	2011	3 294	3 737	3 586	4 007	1 848	2 429
	2012	3 915	4 237	4 034	4 455	1 729	2 211
TN	2008	2 877	3 264	2 899	3 314	1 936	2 400
	2009	3 194	3 573	3 095	3 530	2 035	2 443
	2010	3 223	3 633	3 330	3 763	1 928	2 313
	2011	3 017	3 353	3 117	3 505	1 828	2 161
	2012	3 402	3 766	3 575	3 958	1 655	1 969
NR	2008	3 421	4 005	3 332	3 820	2 001	2 649
	2009	3 882	4 595	3 827	4 480	2 056	2 764
	2010	3 705	4 403	4 026	4 752	1 735	2 415
	2011	3 618	4 295	3 748	4 410	1 605	2 300
	2012	3 836	4 388	4 008	4 707	1 433	1 981
ZA	2008	3 452	3 967	3 677	4 324	2 600	3 260
	2009	3 873	4 473	4 200	4 920	2 273	2 813
	2010	3 797	4 403	3 957	4 590	2 113	2 626
	2011	3 519	4 083	3 601	4 166	2 031	2 543
	2012	4 157	4 688	4 109	4 683	2 079	2 548
BB	2008	5 040	6 163	5 035	6 095	2 150	3 195
	2009	5 258	6 224	5 398	6 453	2 010	2 966
	2010	5 224	6 213	5 288	6 238	1 946	2 941
	2011	4 998	6 071	5 129	6 216	1 815	2 796
	2012	5 473	6 525	5 616	6 799	1 672	2 522
PO	2008	4 281	5 478	4 370	5 578	2 306	3 302
	2009	4 577	5 700	4 541	5 729	2 342	3 273
	2010	4 424	5 467	4 704	5 875	2 062	2 865
	2011	4 326	5 464	4 371	5 563	2 017	2 766
	2012	4 910	5 981	5 043	6 220	1 884	2 521
KE	2008	4 891	6 290	5 008	6 490	2 750	3 731
	2009	5 357	6 786	5 255	6 673	2 852	3 844
	2010	5 424	6 836	5 414	6 817	2 862	3 863
	2011	5 467	7 137	5 533	7 160	2 796	3 840
	2012	6 540	8 096	6 360	7 885	2 976	4 051
SR	2008	31 839	38 074	32 117	38 548	18 976	24 986
	2009	34 929	41 169	34 837	41 384	19 068	24 771
	2010	34 703	40 980	35 561	41 870	18 210	23 881
	2011	33 188	39 678	34 130	40 649	17 268	22 910
	2012	37 804	43 913	38 287	44 851	16 785	21 966

* pozri vysvetlivky, bod 2

PREHĽAD O TRESTNEJ AGENDE NA KRAJSKÝCH SÚDOCH

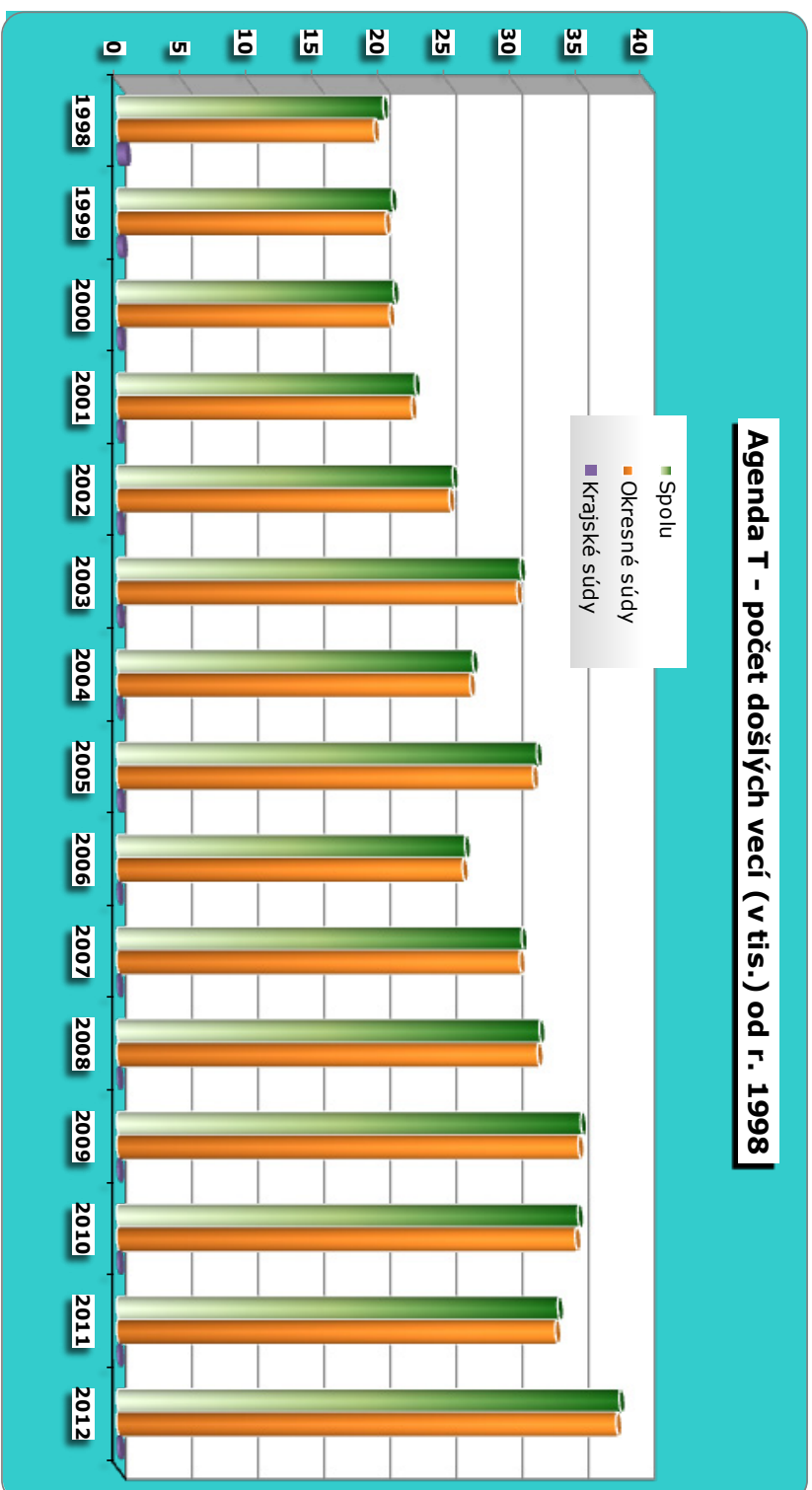
Kraj	Rok	Počet vecí a osôb vo veciach													
		T *						To **							
		došlých		vybavených		nevybavených		došlých		vybavených		nevybavených			
veci	osoby	veci	osoby	veci	osoby	veci	osoby	veci	osoby	veci	osoby	veci	osoby		
BA	2008	1	19	14	18	46	152	541	616	519	599	99	113		
	2009	0	0	13	49	33	103	685	758	622	686	162	185		
	2010	0	0	4	13	29	90	651	713	711	786	102	112		
TT	2011	1	3	12	23	18	70	673	760	643	717	132	155		
	2012	1	1	4	13	15	58	653	724	644	717	141	162		
	2008	1	1	18	21	49	104	428	494	443	531	126	142		
TN	2009	0	0	9	13	40	91	478	560	439	500	165	202		
	2010	0	0	8	10	32	81	452	520	413	478	204	244		
	2011	0	0	7	20	25	61	409	486	463	548	150	182		
NR	2012	1	1	1	5	25	57	433	509	432	512	151	179		
	2008	1	2	5	11	12	19	292	334	301	348	207	237		
	2009	0	0	3	5	9	14	384	420	449	496	164	185		
SR	2010	0	0	5	8	4	6	457	502	464	505	157	182		
	2011	0	0	2	2	2	4	429	483	458	517	128	148		
	2012	0	0	0	0	2	4	452	521	471	540	109	129		
SR	2008	1	2	13	20	41	129	405	431	406	434	68	75		
	2009	1	1	9	15	33	115	429	471	447	490	50	56		
	2010	0	0	12	29	21	87	473	544	450	506	73	93		
SR	2011	0	0	3	8	18	79	385	483	408	506	60	70		
	2012	0	0	4	11	14	68	397	492	396	494	51	68		
	2008	148	300	210	377	379	978	3 697	4 280	3 689	4 266	878	1 069		
SR	2009	186	242	241	373	324	847	4 067	4 641	4 039	4 636	928	1 098		
	2010	199	257	279	463	244	642	3 999	4 632	4 011	4 603	916	1 126		
	2011	194	297	247	368	191	575	3 772	4 492	3 856	4 550	842	1 068		
	2012	227	354	235	389	188	539	3 841	4 573	3 863	4 640	810	1 001		

* pozri vysvetlivky, bod 2
 ** pozri vysvetlivky, bod 3

PREHLAD O TRESTNEJ AGENDE NA KRAJSKÝCH SÚDOCH

Kraj	Rok	Počet vecí a osôb vo veciach											
		T *						To **					
		došlých		vybavených		nevybavených		došlých		vybavených		nevybavených	
veci	osoby	veci	osoby	veci	osoby	veci	osoby	veci	osoby	veci	osoby		
ZA	2008	0	0	7	12	34	114	398	460	390	452	83	98
	2009	1	1	9	19	26	96	474	536	463	529	94	105
	2010	2	2	5	21	23	77	427	489	456	518	65	76
	2011	2	3	7	33	18	51	360	412	378	431	47	57
BB	2012	0	0	6	17	12	34	385	433	379	434	53	56
	2008	2	5	10	18	31	70	558	638	545	605	77	105
	2009	1	4	12	32	20	42	580	683	581	690	76	98
	2010	0	0	3	3	17	39	567	688	529	623	114	163
PO	2011	1	1	7	11	11	29	549	668	539	647	124	184
	2012	0	0	4	12	7	17	534	642	586	730	72	96
	2008	2	4	2	8	12	28	521	645	525	624	129	191
	2009	0	0	3	6	9	22	461	522	478	576	112	137
KE	2010	0	0	2	4	7	18	461	550	472	568	101	119
	2011	0	0	2	3	5	15	449	535	429	500	121	154
	2012	0	0	1	4	4	11	455	584	440	548	136	190
	2008	2	7	14	35	47	94	554	662	560	673	89	108
šp. TR, SÚD	2009	1	1	13	32	35	63	576	691	560	669	105	130
	2010	0	0	12	24	23	39	511	626	516	619	100	137
	2011	0	0	12	17	11	22	518	665	538	684	80	118
	2012	1	1	3	5	9	18	532	668	515	665	97	121
SR	2008	138	260	127	234	107	268	x	x	x	x	x	x
	2009	182	235	170	202	119	301	x	x	x	x	x	x
	2010	197	255	228	351	88	205	x	x	x	x	x	x
	2011	190	290	195	251	83	244	x	x	x	x	x	x
SR	2012	224	351	212	322	100	272	x	x	x	x	x	x
	2008	148	300	210	377	379	978	3 697	4 280	3 689	4 266	878	1 069
	2009	186	242	241	373	324	847	4 067	4 641	4 039	4 636	928	1 098
	2010	199	257	279	463	244	642	3 999	4 632	4 011	4 603	916	1 126
SR	2011	194	297	247	368	191	575	3 772	4 492	3 856	4 550	842	1 068
	2012	227	354	235	389	188	539	3 841	4 573	3 863	4 640	810	1 001

* pozri vysvetlivky, bod 2
 ** pozri vysvetlivky, bod 3

Agenda T - počet došlých vecí (v tis.) od r. 1998

Rok	1998	1999	2000	2001	2002	2003	2004	2005	2006	2007	2008	2009	2010	2011	2012
Spolu	20,16	20,80	20,95	22,56	25,42	30,53	26,94	31,79	26,34	30,64	31,99	35,12	34,90	33,38	38,03
Okresné súdy	19,46	20,34	20,63	22,30	25,16	30,28	26,73	31,50	26,17	30,48	31,84	34,93	34,70	33,19	37,80
Krajské súdy	0,70	0,46	0,32	0,26	0,26	0,25	0,21	0,29	0,17	0,16	0,15	0,19	0,20	0,19	0,23

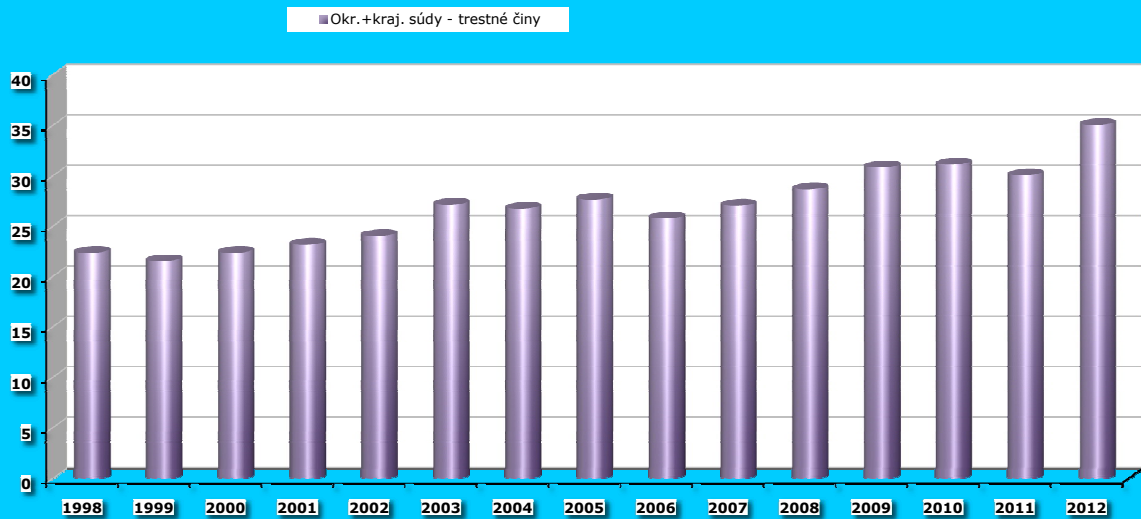
PREHLAD O POČTE ODSÚDENÝCH A TRESTOCH SPOLU V ROKU 2012

Kraj	Počet odsúdených	Počet spáchaných skutkov	Tresty **							Index odsúdených osôb *	
			NEPO	%	PO	%	peňažný trest	%	Iné		%
BA	4 541	5 074	1 023	22,5	2 737	60,3	281	6,2	472	10,4	86
TT	3 409	4 042	605	17,7	1 971	57,8	116	3,4	703	20,6	70
TN	3 013	3 585	640	21,2	1 968	65,3	103	3,4	287	9,5	58
NR	3 734	4 402	641	17,2	2 408	64,5	139	3,7	493	13,2	62
ZA	3 507	4 068	576	16,4	2 199	62,7	156	4,4	551	15,7	60
BB	5 293	6 255	757	14,3	2 921	55,2	209	3,9	1 289	24,4	93
PO	5 144	6 075	717	13,9	3 056	59,4	219	4,3	966	18,8	76
KE	6 280	7 351	931	14,8	3 863	61,5	232	3,7	1 102	17,5	95
ŠP.TR-SÚD	156	212	23	14,7	68	43,6	57	36,5	8	5,1	x
SR	35 077	41 064	5 913	16,9	21 191	60,4	1 512	4,3	5 871	16,7	76

* pozri vysvetlivku, bod 4

** pozri vysvetlivky, bod 5

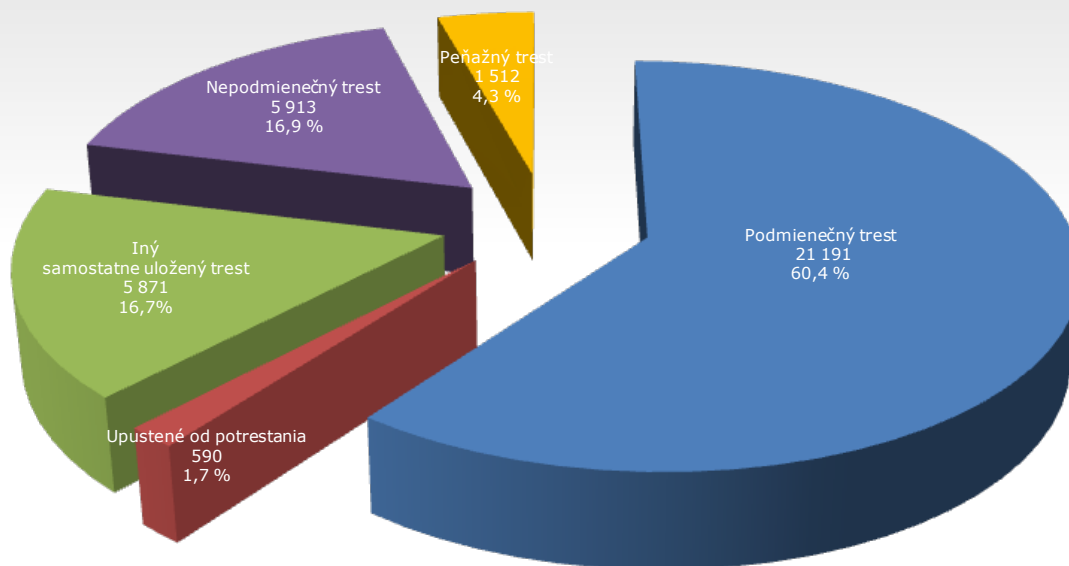
Agenda T - počet odsúdených osôb (tis.) od r. 1998



Rok	1998	1999	2000	2001	2002	2003	2004	2005
Okr.+kraj. sudy - trestné činy	22,4	21,6	22,4	23,2	24,1	27,2	26,8	27,7

Rok	2006	2007	2008	2009	2010	2011	2012
Okr.+kraj. sudy - trestné činy	25,8	27,1	28,7	30,9	31,2	30,1	35,1

**Podiel počtu jednotlivých druhov trestov
na celkovom počte uložených trestov na súdoch SR v roku 2012**

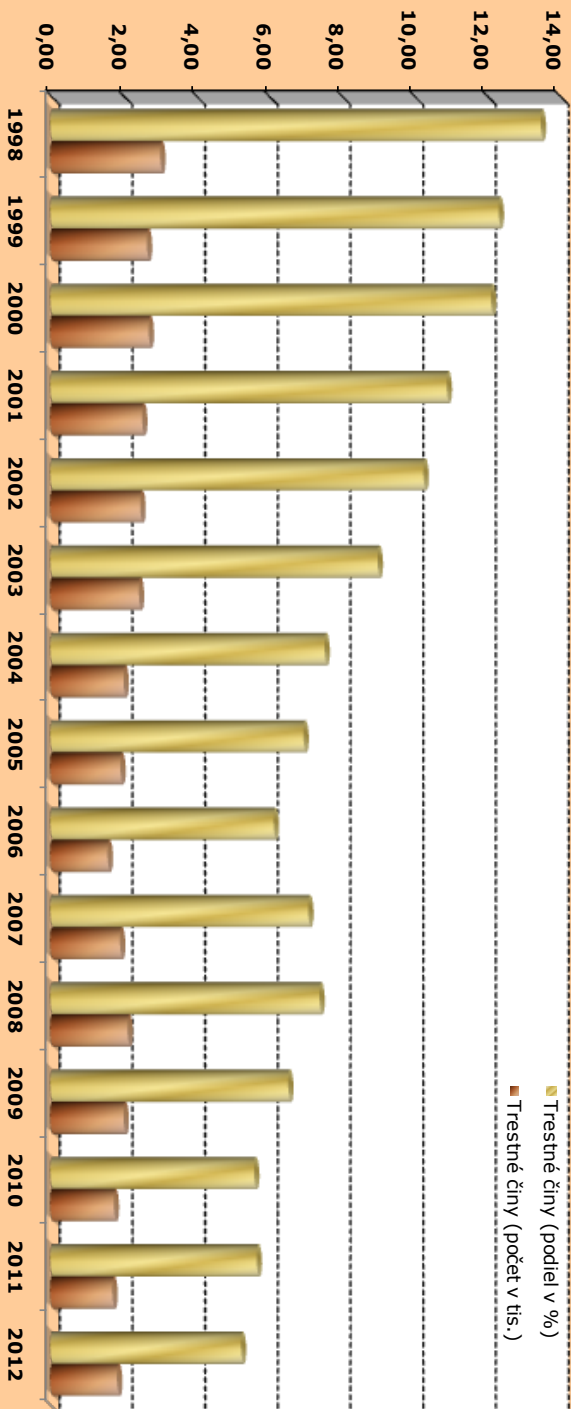


PREHĽAD O POČTE ODSÚDENÝCH A TRESTOCH V ROKU 2012 - MLADISTVÍ

Kraj	Počet odsúdených	Počet spáchaných skutkov	Tresty *							
			NEPO	%	PO	%	peňažný trest	%	iné	%
BA	20	25	1	5,0	13	65,0	2	10,0	3	15,0
TT	81	121	2	2,5	58	71,6	0	0,0	14	17,3
TN	114	148	8	7,0	87	76,3	4	3,5	9	7,9
NR	143	201	9	6,3	101	70,6	1	0,7	11	7,7
ZA	125	171	8	6,4	69	55,2	0	0,0	37	29,6
BB	339	470	30	8,8	144	42,5	3	0,9	85	25,1
PO	538	760	43	8,0	298	55,4	1	0,2	69	12,8
KE	483	661	55	11,4	285	59,0	1	0,2	40	8,3
SR	1 843	2 557	156	8,5	1 055	57,2	12	0,7	268	14,5

* pozri vysvetlivky, bod 5

Podiel počtu odsúdených mladistvých na celkovom počte odsúdených osôb od r. 1998

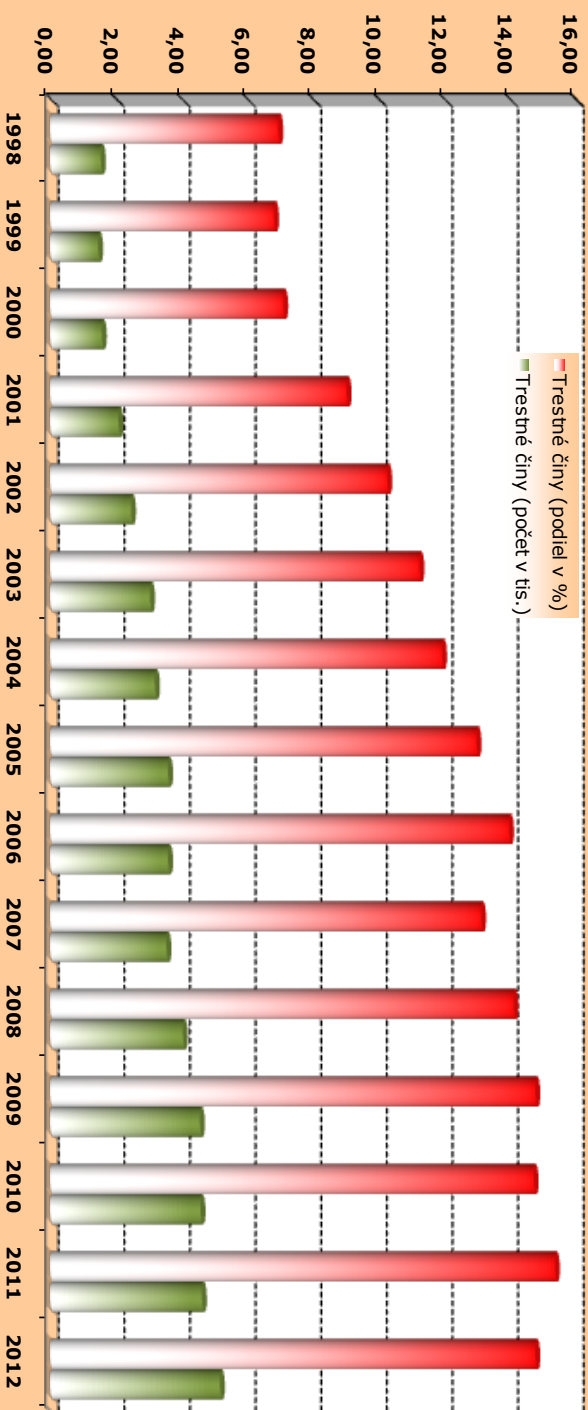


Rok	1998	1999	2000	2001	2002	2003	2004	2005	2006	2007	2008	2009	2010	2011	2012
Trestné činy (podiel v %)	13,50	12,34	12,13	10,91	10,27	9,01	7,55	6,97	6,15	7,10	7,41	6,55	5,61	5,68	5,25
Trestné činy (počet v tis.)	3,03	2,66	2,71	2,53	2,48	2,44	2,02	1,93	1,58	1,92	2,13	2,02	1,75	1,71	1,84

PREHLAD O POČTE ODSÚDENÝCH A TRESTOCH V ROKU 2012 - ŽENY

Kraj	Počet odsúdených	Počet spáchaných skutkov	Tresty *							
			NEPO	%	PO	%	peňažný trest	%	iné	%
BA	668	717	113	16,9	455	68,1	44	6,6	46	6,9
TT	435	477	51	11,7	294	67,6	9	2,1	80	18,4
TN	347	390	31	8,9	274	79,0	15	4,3	25	7,2
NR	542	611	57	10,5	371	68,5	18	3,3	88	16,2
ZA	392	419	36	9,2	279	71,2	18	4,6	51	13,0
BB	941	1 028	47	5,0	576	61,2	25	2,7	266	28,3
PO	796	849	48	6,0	540	67,8	29	3,6	155	19,5
KE	1 042	1 128	60	5,8	728	69,9	33	3,2	197	18,9
ŠP,TR. SÚD	28	34	0	0,0	14	50,0	12	42,9	2	7,1
SR	5 191	5 653	443	8,5	3 531	68,0	203	3,9	910	17,5

Podiel počtu odsúdených žien na celkovom počte odsúdených osôb od r. 1998



Rok	1998	1999	2000	2001	2002	2003	2004	2005	2006	2007	2008	2009	2010	2011	2012
Trestné činy (podiel v %)	6,97	6,84	7,12	9,05	10,29	11,27	11,96	13,01	14,00	13,15	14,14	14,80	14,75	15,40	14,80
Trestné činy (počet v tis.)	1,56	1,48	1,59	2,10	2,48	3,06	3,21	3,61	3,61	3,56	4,06	4,58	4,60	4,64	5,19

**PREHĽAD O POČTE ODSÚDENÝCH A TRESTOCH V ROKU 2012
RECIDIVISTI UZNANÍ SÚDOM**

Kraj	Spolu	Počet odsúdených recidivistov					
		z toho				trest	
		Mlad.	%	Žien	%	NEPO	%
BA	1 250	1	0,08	136	10,88	721	57,68
TT	1 191	4	0,34	92	7,72	451	37,87
TN	636	6	0,94	34	5,35	357	56,13
NR	847	16	1,89	102	12,04	349	41,20
ZA	1 322	18	1,36	107	8,09	493	37,29
BB	1 673	43	2,57	164	9,80	630	37,66
PO	1 207	44	3,65	114	9,44	464	38,44
KE	2 299	62	2,70	264	11,48	745	32,41
ŠP.TR. SÚD	44	0	-	3	6,82	12	27,27
SR	10 469	194	1,85	1 016	9,70	4 222	40,33

**REKAPITULÁCIA VÝVOJA TRESTNEJ ČINNOSTI (2008 - 2012)
PERCENTUÁLNY PODIEL JEDNOTLIVÝCH KATEGÓRIÍ PÁCHATEĽOV**

Kraj	Rok	Celkový počet odsúdených	Mladiství		Ženy		Recidivisti uznaní súdom	
			počet	%	počet	%	počet	%
BA	2008	3 666	58	1,58	536	14,62	1 258	34,32
	2009	4 071	83	2,04	594	14,59	1 189	29,21
	2010	3 905	68	1,74	577	14,78	1 221	31,27
	2011	3 927	70	1,78	548	13,95	1 284	32,70
	2012	4 541	20	0,44	668	14,71	1 250	27,53
TT	2008	2 811	130	4,62	359	12,77	670	23,83
	2009	3 006	119	3,96	393	13,07	988	32,87
	2010	3 054	102	3,34	424	13,88	1 098	35,95
	2011	2 961	100	3,38	388	13,10	1 106	37,35
	2012	3 409	81	2,38	435	12,76	1 191	34,94
TN	2008	2 381	158	6,64	252	10,58	459	19,28
	2009	2 696	158	5,86	275	10,20	632	23,44
	2010	2 806	143	5,10	297	10,58	670	23,88
	2011	2 559	118	4,61	338	13,21	596	23,29
	2012	3 013	114	3,78	347	11,52	636	21,11
SR	2008	28 681	2 126	7,41	4 055	14,14	8 013	27,94
	2009	30 953	2 026	6,55	4 582	14,80	9 144	29,54
	2010	31 179	1 748	5,61	4 600	14,75	9 881	31,69
	2011	30 110	1 711	5,68	4 636	15,40	9 420	31,29
	2012	35 077	1 843	5,25	5 191	14,80	10 469	29,85

REKAPITULÁCIA VÝVOJA TRESTNEJ ČINNOSTI (2008 - 2012)
PERCENTUÁLNY PODIEL JEDNOTLIVÝCH KATEGÓRIÍ PÁCHATEĽOV

Kraj	Rok	Celkový počet odsúdených	Mladiství		Ženy		Recidivisti uznaní súdom	
			počet	%	počet	%	počet	%
NR	2008	3 096	168	5,43	392	12,66	604	19,51
	2009	3 569	211	5,91	568	15,91	820	22,98
	2010	3 654	168	4,60	596	16,31	989	27,07
	2011	3 366	156	4,63	561	16,67	858	25,49
	2012	3 734	143	3,83	542	14,52	847	22,68
ZA	2008	2 938	194	6,60	312	10,62	1 147	39,04
	2009	3 346	200	5,98	387	11,57	1 358	40,59
	2010	3 143	135	4,30	362	11,52	1 385	44,07
	2011	2 980	131	4,40	351	11,78	1 113	37,35
	2012	3 507	125	3,56	392	11,18	1 322	37,70
BB	2008	4 738	400	8,44	807	17,03	1 202	25,37
	2009	5 128	389	7,59	922	17,98	1 251	24,40
	2010	4 747	341	7,18	778	16,39	1 316	27,72
	2011	4 781	340	7,11	868	18,16	1 412	29,53
	2012	5 293	339	6,40	941	17,78	1 673	31,61
PO	2008	4 197	509	12,13	616	14,68	1 264	30,12
	2009	4 405	451	10,24	680	15,44	1 143	25,95
	2010	4 594	406	8,84	684	14,89	1 191	25,93
	2011	4 012	395	9,85	599	14,93	996	24,83
	2012	5 144	538	10,46	796	15,47	1 207	23,46
KE	2008	4 757	509	10,70	773	16,25	1 383	29,07
	2009	4 597	415	9,03	742	16,14	1 721	37,44
	2010	5 050	385	7,62	831	16,46	1 955	38,71
	2011	5 341	401	7,51	949	17,77	2 009	37,61
	2012	6 280	483	7,69	1 042	16,59	2 299	36,61
ŠP, TR. SÚD	2008	97	0	-	8	8,25	26	26,80
	2009	135	0	-	21	15,56	42	31,11
	2010	226	0	-	51	22,57	56	24,78
	2011	183	0	-	34	18,58	46	25,14
	2012	156	0	-	28	17,95	44	28,21
SR	2008	28 681	2 126	7,41	4 055	14,14	8 013	27,94
	2009	30 953	2 026	6,55	4 582	14,80	9 144	29,54
	2010	31 179	1 748	5,61	4 600	14,75	9 881	31,69
	2011	30 110	1 711	5,68	4 636	15,40	9 420	31,29
	2012	35 077	1 843	5,25	5 191	14,80	10 469	29,85

**PREHĽAD O OSOBITNE SLEDOVANÝCH TRESTNÝCH ČINOCH,
PODIELE TRESTOV A JEDNOTLIVÝCH KATEGÓRIÁCH ODSÚDENÝCH V ROKU 2012
PODĽA ZÁKONA Č. 300/2005 Z. Z.**

I. HLAVA - TRESTNÉ ČINY PROTI ŽIVOTU A ZDRAVIU

Kraj	Počet odsúd.	Tresty uložené odsúdeným a ich podiel							Počet odsúdených vo vybraných kategóriách				Počet odsúdených		
		NEPO	%	PO	%	PT ul. samos.	%	iné samost. tresty	%	mlad.	žien	rec. uzn. súdom	vplyv alkoholu	§ 144 a 145 Tr.z.	§ 155,156 a § 147,148 Tr.z.
BA	562	124	22,1	320	56,9	79	14,1	33	5,9	5	73	116	16	5	83
TT	342	75	21,9	205	59,9	36	10,5	25	7,3	11	34	104	31	4	107
TN	366	75	20,5	244	66,7	24	6,6	23	6,3	11	44	46	48	3	105
NR	410	63	15,4	258	62,9	31	7,6	54	13,2	19	37	59	34	8	129
ZA	297	42	14,1	191	64,3	34	11,4	29	9,8	11	34	65	35	6	103
BB	409	72	17,6	246	60,1	36	8,8	44	10,8	26	36	66	39	5	123
PO	354	44	12,4	241	68,1	26	7,3	30	8,5	33	26	54	59	5	172
KE	426	55	12,9	289	67,8	31	7,3	38	8,9	24	35	111	63	5	183
ŠP-TR-SÚD	1	1	100,0	0	-	0	-	0	-	0	0	1	0	1	0
SR	3 167	551	17,4	1 994	63,0	297	9,4	276	8,7	140	319	622	325	42	1 005

**PREHĽAD O OSOBITNE SLEDOVANÝCH TRESTNÝCH ČINNOCH,
PODIELE TRESTOV A JEDNOTLIVÝCH KATEGÓRIÁCH ODSÚDENÝCH V ROKU 2012
PODĽA ZÁKONA Č. 300/2005 Z. Z.**

II. HLAVA - TRESTNÉ ČINY PROTI SLOBODE A ĽUDSKEJ DÔSTOJNOSTI

Kraj	Počet odsúd.	Tresty uložené odsúdeným a ich podiel							Počet odsúdených vo vybraných kategóriách							Počet odsúdených	
		NEPO	%	PO	%	PT ul. samos.	%	iné samost. tresty	%	mlad.	žien	rec. uzn. súdom	vplyv alkoholu	§ 188 Tr.z.	§ 199-203 Tr.z.		
BA	151	59	39,1	81	53,6	8	5,3		0,0	3	6	41	4	76	15		
TT	135	45	33,3	72	53,3	6	4,4	12	8,9	11	11	62	16	43	15		
TN	127	45	35,4	75	59,1	5	3,9	1	0,8	16	10	30	16	35	23		
NR	228	75	32,9	137	60,1	4	1,8	9	3,9	26	11	57	25	65	34		
ZA	206	62	30,1	121	58,7	7	3,4	13	6,3	25	11	77	21	50	25		
BB	329	90	27,4	200	60,8	8	2,4	23	7,0	70	26	113	36	37	49		
PO	311	81	26,0	188	60,5	3	1,0	21	6,8	117	22	80	20	55	89		
KE	439	119	27,1	285	64,9	3	0,7	12	2,7	124	31	157	25	84	93		
ŠP,TR-SÚD	2	0	0,0	2	-	0	-	0	-	0	0	1	0	0	0		
SR	1 928	576	29,9	1 161	60,2	44	2,3	91	4,7	392	128	618	163	445	343		

**PREHLAD O OSOBITNE SLEDOVANÝCH TRESTNÝCH ČINOCH,
PODIELE TRESTOV A JEDNOTLIVÝCH KATEGÓRIÁCH ODSÚDENÝCH V ROKU 2012
PODĽA ZÁKONA Č. 300/2005 Z. z.**

III. HLAVA - TRESTNÉ ČINY PROTI RODINE A MLÁDEŽI

Kraj	Počet odsúd.	Tresty uložené odsúdeným a ich podiel							Počet odsúdených vo vybraných kategóriách					Počet odsúdených	
		NEPO	%	PO	%	PT ul. samos.	%	iné samost. tresty	%	mlad.	žien	rec. uzn. súdom	vplyv alkoholu	§ 207 Tr.z.	§ 211 Tr.z.
BA	439	98	22,3	334	76,1	1	0,2	6	1,4	0	56	120	4	414	15
TT	492	88	17,9	347	70,5	3	0,6	53	10,8	0	80	197	3	417	60
TN	528	131	24,8	391	74,1	0	0,0	4	0,8	0	74	129	7	490	30
NR	572	96	16,8	408	71,3	0	0,0	67	11,7	0	150	202	10	399	147
ZA	489	102	20,9	362	74,0	0	0,0	25	5,1	0	68	243	12	441	27
BB	776	97	12,5	481	62,0	2	0,3	187	24,1	0	266	322	8	485	277
PO	923	111	12,0	643	69,7	5	0,5	151	16,4	3	307	265	9	470	432
KE	1 073	111	10,3	797	74,3	4	0,4	123	11,5	0	404	451	1	510	554
SR	5 292	834	15,8	3 763	71,1	15	0,3	616	11,6	3	1 405	1 929	54	3 626	1 542

**PREHĽAD O OSOBITNE SLEDOVANÝCH TRESTNÝCH ČINOCH,
PODIELE TRESTOV A JEDNOTLIVÝCH KATEGÓRIÁCH ODSUDENÝCH V ROKU 2012
PODĽA ZÁKONA Č. 300/2005 Z. z.**

IV. HLAVA - TRESTNÉ ČINY PROTI MAJETKU

Kraj	Počet odsúd.	Tresty uložené odsúdeným a ich podiel								Počet odsúdených vo vybraných kategóriách					Počet odsúdených § 212, 213, 221 Tr.z.
		NEPO	%	PO	%	PT ul. samos.	%	iné samost. tresty	%	mlad.	žien	rec. uzn. súdom	vplyv alkoholu		
BA	1 615	462	28,6	972	60,2	90	5,6	69	4,3	7	362	606	13	1 274	
TT	1 046	216	20,7	650	62,1	31	3,0	140	13,4	41	218	433	15	792	
TN	901	200	22,2	579	64,3	44	4,9	70	7,8	65	142	236	29	727	
NR	1 204	215	17,9	773	64,2	36	3,0	144	12,0	73	238	277	8	929	
ZA	1 102	234	21,2	688	62,4	40	3,6	123	11,2	77	214	536	33	885	
BB	2 091	287	13,7	1 109	53,0	62	3,0	512	24,5	192	489	679	27	1 580	
PO	1 939	287	14,8	1 122	57,9	78	4,0	303	15,6	322	335	490	19	1 562	
KE	2 403	401	16,7	1 515	63,0	75	3,1	261	10,9	280	464	929	40	1 949	
ŠP, TR, SUD	6	3	50,0	3	50,0	0	-	0	-	0	1	2	0	1	
SR	12 307	2 305	18,7	7 411	60,2	456	3,7	1 622	13,2	1 057	2 463	4 188	184	9 699	

**PREHĽAD O OSOBITNE SLEDOVANÝCH TRESTNÝCH ČINOCH,
PODIELE TRESTOV A JEDNOTLIVÝCH KATEGÓRIÁCH ODSÚDENÝCH V ROKU 2012
PODĽA ZÁKONA Č. 300/2005 Z. z.**

VIII. HLAVA - TRESTNÉ ČINY PROTI PORIADKU VO VEREJNÝCH VECIACH

Kraj	Počet odsúd.	Tresty uložené odsúdeným a ich podiel										Počet odsúdených vo vybraných kategóriách					Počet odsúdených	
		NEPO	%	PO	%	PT ul. samos.	%	iné samost. tresty	%	mlad.	žien	rec. uzn. súdom	vplyv alkoholu	§ 323 a 324 Tr.z.	§ 328 -336 Tr.z.			
BA	438	150	34,2	179	40,9	19	4,3	90	20,5	2	41	165	26	40	0			
TT	375	112	29,9	159	42,4	12	3,2	89	23,7	1	20	184	24	11	0			
TN	269	108	40,1	127	47,2	5	1,9	28	10,4	4	19	94	31	24	1			
NR	261	95	36,4	126	48,3	10	3,8	28	10,7	5	27	99	25	30	0			
ZA	230	59	25,7	104	45,2	13	5,7	54	23,5	0	15	128	30	15	0			
BB	373	124	33,2	167	44,8	11	2,9	68	18,2	9	44	201	46	41	0			
PO	307	98	31,9	137	44,6	12	3,9	54	17,6	17	33	128	42	41	0			
KE	364	95	26,1	147	40,4	18	4,9	100	27,5	8	21	197	41	38	0			
ŠP,TR, SÚD	109	3	2,8	43	39,4	56	51,4	1	0,9	0	21	24	0	0	1			
SR	2 726	844	31,0	1 189	43,6	156	5,7	512	18,8	46	241	1 220	265	240	2			

**PREHĽAD O OSOBITNE SLEDOVANÝCH TRESTNÝCH ČINOCH,
PODIELE TRESTOV A JEDNOTLIVÝCH KATEGÓRIÁCH ODSÚDENÝCH V ROKU 2012
PODĽA ZÁKONA Č. 300/2005 Z. Z.**

IX. HLAVA - TRESTNÉ ČINY PROTI INÝM PRÁVAM A SLOBODÁM

Kraj	Počet odsúd.	Tresty uložené odsúdeným a ich podiel							Počet odsúdených vo vybraných kategóriách					Počet odsúdených	
		NEPO	%	PO	%	PT ul. samos.	%	iné samost. tresty	%	mład.	žien	rec. uzn. súdom	vplyv alkoholu	§ 359-360 Tr.z.	§ 364 Tr.z.
BA	261	57	21,8	169	64,8	30	11,5	4	1,5	3	12	71	38	124	118
TT	149	30	20,1	98	65,8	9	6,0	11	7,4	8	6	58	30	80	54
TN	210	48	22,9	144	68,6	11	5,2	4	1,9	9	9	54	83	80	119
NR	215	46	21,4	118	54,9	17	7,9	26	12,1	12	8	50	55	105	94
ZA	283	46	16,3	168	59,4	27	9,5	38	13,4	7	4	127	106	133	140
BB	419	61	14,6	216	51,6	55	13,1	66	15,8	28	22	154	113	166	235
PO	323	56	17,3	195	60,4	39	12,1	22	6,8	22	15	65	76	133	175
KE	419	98	23,4	251	59,9	39	9,3	18	4,3	27	21	181	145	230	175
ŠP.TR-SUD	0	0	-	0	-	0	-	0	-	0	0	0	0	0	0
SR	2 279	442	19,4	1 359	59,6	227	10,0	189	8,3	116	97	760	646	1 051	1 110

**PREHĽAD O OSOBITNE SLEDOVANÝCH TRESTNÝCH ČINOCH, PODIELE TRESTOV
A JEDNOTLIVÝCH KATEGÓRIÁCH ODSÚDENÝCH V ROKU 2012 PODĽA ZÁKONA Č. 140/1961 Zb.**

III. HLAVA - TRESTNÉ ČINY PROTI PORIADKU VO VEREJNÝCH VECIACH

Kraj	Počet odsúd.	Tresty uložené odsúdeným a ich podiel							Počet odsúdených vo vybranych kategóriách					Počet odsúdených	
		NEPO	%	PO	%	PT ul. samos.	%	iné samost. tresty	%	mlad.	žien	rec. uzn. súdom	vplyv alkoholu	\$155, 156 Tr.z.	\$160 až 162 Tr.z.
BA	9	2	22,2	1	11,1	6	66,7	0	0,0	0	5	1	0	1	0
TT	2	0	-	0	0,0	0	-	0	-	0	0	0	0	0	1
TN	2	1	-	0	0,0	1	50,0	0	-	0	1	0	0	0	0
NR	7	1	-	4	57,1	2	28,6	0	-	0	3	1	0	0	0
ZA	2	0	-	1	50,0	1	-	0	-	0	0	1	0	0	0
BB	3	0	0,0	3	100,0	0	-	0	-	0	0	0	0	0	0
PO	8	1	-	6	75,0	1	-	0	-	0	0	4	0	0	0
KE	6	0	-	3	50,0	3	-	0	-	1	1	4	0	1	0
ŠP, TR, SÚD	1	0	0,0	1	100,0	0	0,0	0	-	0	0	0	0	0	1
SR	40	5		19	47,5	14	35,0	0	0,0	1	10	11	0	2	2

PREHĽAD O OSOBITNE SLEDOVANÝCH TRESTNÝCH ČINOCH, PODIELE TRESTOV
A JEDNOTLIVÝCH KATEGÓRIÁCH ODSÚDENÝCH V ROKU 2012 PODĽA ZÁKONA Č. 140/1961 Zb.

V. HLAVA - TRESTNÉ ČINY HRUBO NARUŠUJÚCE OBČIANSKE SPOLUŽITIE

Kraj	Počet odsúd.	Tresty uložené odsúdeným a ich podiel							Počet odsúdených vo vybranych kategóriách					Počet odsúdených	
		NEPO	%	PO	%	PT ul. samos.	%	iné samost. tresty	%	mlad.	žien	rec. uzn. súdom	vplyv alkoholu	"§ 196 -197a Tr. z."	"§ 202 Tr. z."
BA	9	0	-	7	77,8	1	11,1	1	-	0	1	4	0	0	5
TT	7	0	-	4	-	2	-	1	-	0	0	0	0	0	4
TN	3	0	-	3	100,0	0	0,0	0	-	0	0	0	2	0	2
NR	7	2	28,6	1	14,3	3	42,9	0	-	0	1	0	0	0	3
ZA	2	0	0,0	1	50,0	1	50,0	0	-	0	0	0	0	0	1
BB	2	0	-	2	100,0	0	0,0	0	-	0	0	0	0	0	1
PO	3	0	-	2	66,7	0	0,0	0	-	0	0	0	0	0	3
KE	8	0	0,0	8	100,0	0	0,0	0	-	0	2	5	0	0	1
SR	41	2	4,9	28	68,3	7	17,1	2	-	0	4	9	2	0	20

**PREHĽAD O OSOBITNE SLEDOVANÝCH TRESTNÝCH ČINOCH, PODIELE TRESTOV
A JEDNOTLIVÝCH KATEGÓRIÁCH ODSÚDENÝCH V ROKU 2012 PODĽA ZÁKONA Č. 140/1961 Zb.**

VI. HLAVA - TRESTNÉ ČINY PROTI RODINE A MLÁDEŽI

Kraj	Počet odsúd.	Tresty uložené odsúdeným a ich podiel						Počet odsúdených vo vybranych kategóriách					Počet odsúdených		
		NEPO	%	PO	%	PT ul. samos.	%	iné samost. tresty	%	mlad.	žien	rec. uzn. súdom	vplyv alkoholu	"§ 213 Tr. z."	§ 217 § 218 Tr. z.
BA	8	1	12,5	7	87,5	0	-	0	-	0	2	2	0	2	2
TT	2	1	-	1	50,0	0	-	0	-	0	0	2	0	0	0
TN	3	1	-	2	66,7	0	-	0	-	0	0	1	0	3	0
NR	3	1	33,3	2	66,7	0	-	0	-	0	0	0	0	2	0
ZA	2	1	-	1	50,0	0	-	0	-	0	1	0	0	1	0
BB	1	0	0,0	1	100,0	0	-	0	-	0	1	0	0	0	1
PO	2	0	-	2	100,0	0	-	0	-	0	1	1	0	1	0
KE	4	1	25,0	3	75,0	0	-	0	-	0	0	2	0	3	0
SR	25	6	24,0	19	76,0	0	-	0	-	0	5	8	0	12	3

**PREHĽAD O OSOBITNE SLEDOVANÝCH TRESTNÝCH ČINOCH, PODIELE TRESTOV
A JEDNOTLIVÝCH KATEGÓRIÁCH ODSÚDENÝCH V ROKU 2012 PODĽA ZÁKONA Č. 140/1961 ZB.**

VII. HLAVA - TRESTNÉ ČINY PROTI ŽIVOTU A ZDRAVIU

Kraj	Počet odsúd.	Tresty uložené odsúdeným a ich podiel							Počet odsúdených vo vybraných kategóriách					Počet odsúdených	
		NEPO	%	PO	%	PT ul. samos.	%	iné samost. tresty	%	mlad.	žien	rec. uzn. súdom	vplyv alkoholu	§ 219 Tr.z.	"§ 221 § 222 Tr.z."
BA	25	1	4,0	16	64,0	7	28,0	0	-	0	0	3	1	1	17
TT	2	1	50,0	1	50,0	1	-	0	-	0	0	0	0	0	1
TN	7	1	14,3	5	71,4	1	14,3	0	0,0	3	0	0	1	1	4
NR	16	1	6,3	5	31,3	9	56,3	0	-	1	1	1	1	0	15
ZA	7	1	-	3	42,9	1	14,3	0	-	0	0	4	1	0	4
BB	5	0	0,0	2	40,0	3	60,0	0	-	1	1	0	0	0	4
PO	4	0	-	0	0,0	4	-	0	-	0	0	0	0	0	4
KE	6	1	16,7	4	66,7	1	16,7	0	-	0	0	4	2	0	4
SR	72	6	8,3	36	50,0	27	37,5	0	0,0	0	5	13	6	2	53

**PREHĽAD O OSOBITNE SLEDOVANÝCH TRESTNÝCH ČINOCH, PODIELE TRESTOV
A JEDNOTLIVÝCH KATEGÓRIÁCH ODSÚDENÝCH V ROKU 2012 PODĽA ZÁKONA Č. 140/1961 Zb.**

VIII. HLAVA - TRESTNÉ ČINY PROTI SLOBODE A ĽUDSKEJ DÔSTOJNOSTI

Kraj	Počet odsúd.	Tresty uložené odsúdeným a ich podiel							Počet odsúdených vo vybraných kategóriách					Počet odsúdených	
		NEPO	%	PO	%	PT ul. samos.	%	iné samost. tresty	%	mlad.	žien	rec. uzn. súdom	vplyv alkoholu	§ 234 Tr.z.	"§ 241-243 a § 245 Tr.z."
BA	26	10	38,5	10	38,5	6	23,1	0	-	0	0	5	0	8	1
TT	7	1	14,3	5	71,4	1	-	0	-	0	0	1	0	1	0
TN	5	3	60,0	2	40,0	0	0,0	0	-	1	1	0	1	2	1
NR	29	8	27,6	18	62,1	3	10,3	0	-	1	4	1	0	22	1
ZA	2	0	0,0	2	100,0	0	0,0	0	-	0	0	1	0	2	0
BB	10	0	-	6	60,0	0	-	0	-	1	1	2	0	0	0
PO	19	1	-	12	63,2	5	26,3	0	-	3	0	6	0	2	1
KE	10	2	20,0	6	60,0	2	20,0	0	-	1	2	4	2	1	3
SR	108	25	23,1	61	56,5	17	15,7	0	-	7	8	20	3	38	7

**PREHĽAD O OSOBITNÉ SLEDOVANÝCH TRESTNÝCH ČINOCH, PODIELE TRESTOV
A JEDNOTLIVÝCH KATEGÓRIÁCH ODSÚDENÝCH V ROKU 2012 PODĽA ZÁKONA Č. 140/1961 Zb.**

IX. HLAVA - TRESTNÉ ČINY PROTI MAJETKU

Kraj	Počet odsúd.	Tresty uložené odsúdeným a ich podiel							Počet odsúdených vo vybraných kategóriách					Počet od-súde-ných § 247, 248, 250 Tr.z.
		NEPO	%	PO	%	PT ul. samos.	%	iné samost. tresty	%	mlad.	žien	rec. uzn. súdom	vplyv alkoholu	
BA	105	8	7,6	86	81,9	10	9,5	0	-	0	28	7	0	51
TT	31	2	6,5	23	74,2	1	3,2	0	-	2	5	5	0	25
TN	24	1	4,2	22	91,7	0	0,0	0	-	2	7	3	0	12
NR	53	10	18,9	35	66,0	4	7,5	0	-	0	11	3	0	31
ZA	44	2	4,5	36	81,8	6	13,6	0	-	0	8	9	0	23
BB	69	4	5,8	57	82,6	7	10,1	0	-	1	15	8	0	41
PO	89	6	6,7	51	57,3	14	15,7	0	-	5	25	17	0	49
KE	59	2	3,4	43	72,9	13	22,0	0	-	1	7	27	0	36
ŠP, TR, SUD	7	2	-	5	71,4	0	-	0	-	0	1	2	0	2
SR	481	37	7,7	358	74,4	55	11,4	0	-	11	107	81	0	270

PREHĽAD O TRESTNÝCH ČINOCH S OBSAHOM EXTRÉMIZMU ZA SR V ROKU 2012

Paragrafy Osobitný motív	Počet odsúdených	Počet skutkov	Uložené tresty			
			NEPO	PO	Peňažný trest	Iný trest
421, 422 (NTZ)	30	33	1	19	4	6
260, 261 (STZ)	2	4	0	0	2	0
422a (NTZ)	0	0	0	0	0	0
422b (NTZ)	2	3	0	2	0	0
422c (NTZ)	1	1	1	0	0	0
423 (NTZ)	1	6	0	1	0	0
198 (STZ)	0	0	0	0	0	0
424 (NTZ)	3	4	0	3	0	0
198a (STZ)	0	0	0	0	0	0
424a (NTZ)	0	0	0	0	0	0
osobitný motív § 140, písm. d	8	8	0	5	2	1
osobitný motív § 140, písm. f	8	8	1	5	2	0

NTZ - Zákon č. 300/2005 Z. z.

STZ - Zákon č. 140/1961 Zb.

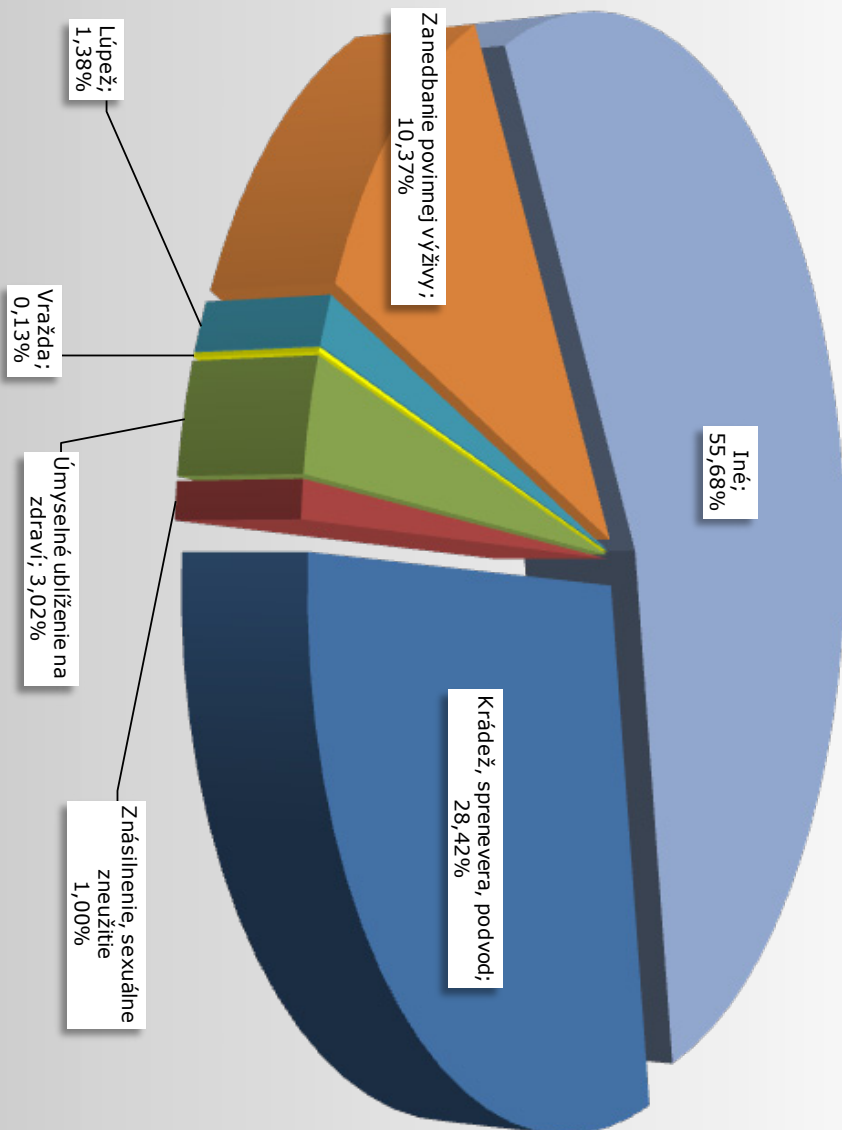
**PREHĽAD O TRESTNOM ČINE TÝRANIA BLÍZKEJ A ZVERENEJ OSOBY
ZA ROK 2012 PODĽA § 208**

Kraj	Počet odsúdených	Počet spáchaných skutkov	TRESTY			
			NEPO	PO	Peňažný trest	Iné
BA	10	11	3	7	0	0
TT	15	15	5	10	0	0
TN	7	7	3	4	0	0
NR	23	23	11	12	0	0
ZA	20	20	4	16	0	0
BB	14	14	4	10	0	0
PO	20	20	7	13	0	0
KE	7	7	3	4	0	0
SR	116	117	40	76	0	0

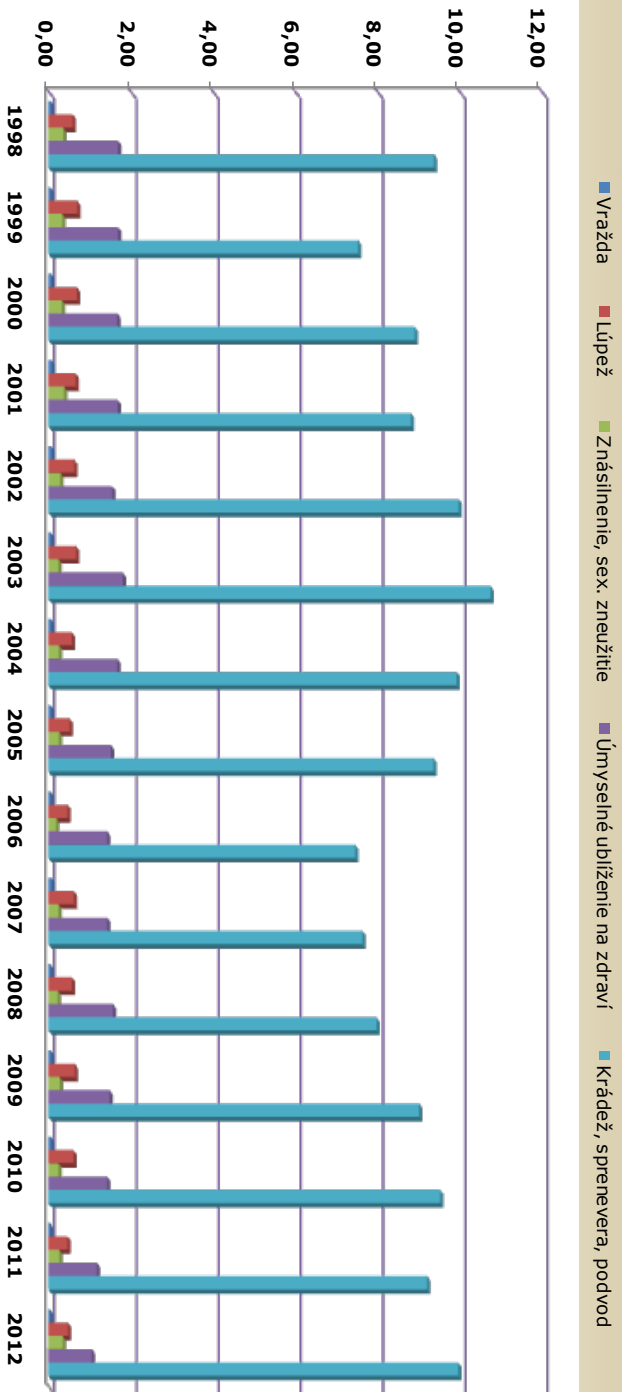
**PREHĽAD O TRESTNOM ČINE TÝRANIA BLÍZKEJ A ZVERENEJ OSOBY ZA ROK 2012
§ 208 - POHLAVIE A VEK PÁCHATEĽA**

Kraj	Pohlavie		Vek páchatel'a					
	Muž	Žena	Mladiství	18-25 rokov	25-35 rokov	35-50 rokov	50-60 rokov	Nad 60 rokov
BA	10	0	0	0	0	5	4	1
TT	14	1	0	0	3	9	1	2
TN	6	1	0	0	1	4	2	0
NR	22	1	0	0	2	13	6	2
ZA	19	1	0	2	4	9	5	0
BB	10	4	0	0	2	8	4	0
PO	20	0	0	0	3	8	4	5
KE	7	0	0	0	0	3	2	2
SR	108	8	0	2	15	59	28	12

Podiel počtu odsúdených za vybrané trestné činy na celkovom počte odsúdených v SR v roku 2012



Vývoj najťažších trestných činov - počet odsúdených osôb (v tis.) od r. 1998



Rok	1998	1999	2000	2001	2002	2003	2004	2005	2006	2007	2008	2009	2010	2011	2012
Vražda	9,38	7,54	8,91	8,82	9,98	10,75	9,93	9,37	7,46	7,64	7,98	9,02	9,53	9,21	9,97
Lúpež	0,06	0,05	0,07	0,08	0,08	0,06	0,06	0,06	0,05	0,08	0,05	0,06	0,06	0,04	0,04
Znásilnenie, sex. zneužitie	0,59	0,70	0,69	0,66	0,63	0,67	0,57	0,52	0,47	0,62	0,57	0,64	0,61	0,47	0,48
Úmyselné ublíženie na zdraví	0,36	0,34	0,33	0,38	0,29	0,25	0,26	0,26	0,19	0,25	0,23	0,28	0,25	0,27	0,35
Krádež, sprenevera, podvod	1,70	1,70	1,68	1,69	1,55	1,81	1,68	1,52	1,43	1,43	1,57	1,49	1,43	1,18	1,06

**PREHLAD O ODSÚDENÝCH, OD POTRESTANIA KTORÝCH SÚD UPUSTIL V ROKU 2012
(OKRESNÉ A KRAJSKÉ SÚDY)**

Kraj	Počet odsúdených spolu	Osoby, od potrestania ktorých súd upustil					
		Spolu		z toho			
		počet	% podiel z odsúdených celkom	mladistvých		žien	
				počet	% podiel z počtu upustených	počet	% podiel z počtu upustených
BA	4 541	28	0,6	1	3,6	10	35,7
TT	3 409	14	0,4	7	50,0	1	7,1
TN	3 013	15	0,5	6	40,0	2	13,3
NR	3 734	53	1,4	21	39,6	8	15,1
ZA	3 507	25	0,7	11	44,0	8	32,0
BB	5 293	117	2,2	77	65,8	27	23,1
PO	5 144	186	3,6	127	68,3	24	12,9
KE	6 280	152	2,4	102	67,1	24	15,8
ŠP.TR. SÚD	156	0	-	0	-	0	-
SR	35 077	590	1,7	352	59,7	104	17,6

**POČET OSÔB, U KTORÝCH SÚD ROZHODOL O OSLOBODENÍ,
POSTÚPENÍ A ZASTAVENÍ V ROKU 2012
PODĽA ZÁK. Č. 301/2005 Z. z.**

Kraj	Počet osôb, u ktorých došlo k				
	oslobodeniu	postúpeniu inému orgánu	zastaveniu restného stíhania	podmienečnému zastaveniu stíhania podľa § 216 Tr.por.	zmieru a zastaveniu
BA	255	10	44	27	6
TT	162	2	29	10	1
TN	176	9	45	19	5
NR	137	13	24	44	8
ZA	206	15	42	33	23
BB	256	31	55	36	26
PO	169	24	35	46	20
KE	263	27	51	56	27
ŠP.TR. SÚD	18	0	1	0	0
SR	1 642	131	326	271	116

**POČET OSÔB, U KTORÝCH SÚD ROZHODOL O OSLOBODENÍ,
 PODMIENEČNOM ZASTAVENÍ, ZASTAVENÍ A POSTÚPENÍ V ROKU 2012
 PODĽA ZÁK. Č. 141/1961 Zb.**

Kraj	Počet osôb, u ktorých došlo k:			
	oslobodeniu	podmienečnému zastaveniu stíhania podľa § 307 Tr. por.	zastaveniu trestného stíhania	postúpeniu inému orgánu
BA	60	1	12	0
TT	15	1	14	0
TN	24	0	11	0
NR	17	1	15	0
ZA	22	1	13	0
BB	22	1	7	0
PO	27	8	21	0
KE	27	0	6	0
ŠP.TR. SÚD	3	0	0	0
SR	217	13	99	0

**POČET OSÔB, KTORÝM SÚD ULOŽIL TREST
 DOMÁCEHO VÄZENIA A POVINNEJ PRÁCE
 PODĽA ZÁK. Č. 300/2005 Z. z.**

**A POČET SÚDOM SCHVÁLENÝCH DOHÔD O VINE A TRESTE
 PODĽA ZÁK. Č. 301/2005 Z. z.
 V ROKU 2012**

Kraj	Počet osôb, ktorým bol uložený trest		Počet súdom schválených dohôd o vine a treste
	domáceho väzenia	povinnej práce	
BA	0	98	295
TT	0	402	932
TN	1	108	980
NR	1	319	559
ZA	0	242	959
BB	10	930	1 074
PO	12	547	1 257
KE	1	477	923
ŠP.TR. SÚD	0	0	77
SR	25	3 123	7 056

**PREHĽAD O VPLYVE ALKOHOHU NA TRESTNÚ ČINNOSŤ
(2008 - 2012)**

Kraj	Rok	Počet osôb, ktorým bol uložený trest			Z odsúdených pod vplyvom alkoholu bolo			
		Spolu	z toho pod vplyvom alkoholu		Žien		Mladistvých	
			počet	%	počet	%	počet	%
BA	2008	3 666	167	4,6	6	3,6	0	0,0
	2009	4 071	180	4,4	7	3,9	3	1,7
	2010	3 905	174	4,5	8	4,6	1	0,6
	2011	3 927	189	4,8	6	3,2	3	1,6
	2012	4 541	798	17,6	73	9,1	0	0,0
TT	2008	2 811	239	8,5	11	4,6	3	1,3
	2009	3 006	162	5,4	5	3,1	1	0,6
	2010	3 054	115	3,8	5	4,3	0	-
	2011	2 961	148	5,0	4	2,7	3	2,0
	2012	3 409	648	19,0	42	6,5	2	0,3
TN	2008	2 381	418	17,6	10	2,4	10	2,4
	2009	2 696	441	16,4	13	2,9	17	3,9
	2010	2 806	410	14,6	17	4,1	10	2,4
	2011	2 559	329	12,9	11	3,3	13	4,0
	2012	3 013	666	22,1	31	4,7	7	1,1
NR	2008	3 096	366	11,8	15	4,1	4	1,1
	2009	3 569	324	9,1	4	1,2	1	0,3
	2010	3 654	284	7,8	9	3,2	10	3,5
	2011	3 366	227	6,7	8	3,5	6	2,6
	2012	3 734	631	16,9	31	4,9	3	0,5
SR	2008	28 681	3 131	10,9	100	3,2	57	1,8
	2009	30 953	3 006	9,7	91	3,0	71	2,4
	2010	31 179	2 537	8,1	90	3,5	66	2,6
	2011	30 110	2 369	7,9	77	3,3	56	2,4
	2012	35 077	6 484	18,5	330	5,1	55	0,8

**PREHĽAD O VPLYVE ALKOHOLU NA TRESTNÚ ČINNOSŤ
(2008 - 2012)**

Kraj	Rok	Počet osôb, ktorým bol uložený trest			Z odsúdených pod vplyvom alkoholu bolo			
		Spolu	z toho pod vplyvom alkoholu		Žien		Mladistvých	
			počet	%	počet	%	počet	%
ZA	2008	2 938	537	18,3	9	1,7	6	1,1
	2009	3 346	519	15,5	16	3,1	23	4,4
	2010	3 143	387	12,3	13	3,4	8	2,1
	2011	2 980	365	12,2	11	3,0	3	0,8
	2012	3 507	935	26,7	33	3,5	7	0,7
BB	2008	4 738	606	12,8	26	4,3	15	2,5
	2009	5 128	508	9,9	22	4,3	12	2,4
	2010	4 747	381	8,0	5	1,3	11	2,9
	2011	4 781	357	7,5	11	3,1	7	2,0
	2012	5 293	876	16,6	43	4,9	12	1,4
PO	2008	4 197	431	10,3	5	1,2	13	3,0
	2009	4 405	447	10,1	14	3,1	10	2,2
	2010	4 594	429	9,3	19	4,4	14	3,3
	2011	4 012	341	8,5	12	3,5	11	3,2
	2012	5 144	865	16,8	30	3,5	11	1,3
KE	2008	4 757	352	7,4	18	5,1	6	1,7
	2009	4 597	402	8,7	10	2,5	4	1,0
	2010	5 050	354	7,0	13	3,7	12	3,4
	2011	5 341	413	7,7	14	3,4	10	2,4
	2012	6 280	1 065	17,0	47	4,4	13	1,2
ŠP,TR. SÚD	2008	97	15	15,5	0	-	0	-
	2009	135	23	17,0	0	-	0	-
	2010	226	3	1,3	1	33,3	0	-
	2011	183	0	-	0	-	0	-
	2012	156	0	-	0	-	0	-
SR	2008	28 681	3 131	10,9	100	3,2	57	1,8
	2009	30 953	3 006	9,7	91	3,0	71	2,4
	2010	31 179	2 537	8,1	90	3,5	66	2,6
	2011	30 110	2 369	7,9	77	3,3	56	2,4
	2012	35 077	6 484	18,5	330	5,1	55	0,8

**PREHĽAD O VPLYVE NÁVYKOVÝCH LÁTOK (DROG)
NA TRESTNÚ ČINNOSŤ V ROKOCH 2008 - 2012**

Kraj	Rok	Počet odsúdených		
		Spolu	z toho pod vplyvom drog	
			počet	%
BA	2008	3 666	157	4,28
	2009	4 071	144	3,54
	2010	3 905	46	1,18
	2011	3 927	23	0,59
	2012	4 541	141	3,11
TT	2008	2 811	60	2,13
	2009	3 006	57	1,90
	2010	3 054	27	0,88
	2011	2 961	36	1,22
	2012	3 409	37	1,09
TN	2008	2 381	31	1,30
	2009	2 696	22	0,82
	2010	2 806	26	0,93
	2011	2 559	30	1,17
	2012	3 013	36	1,19
NR	2008	3 096	47	1,52
	2009	3 569	52	1,46
	2010	3 654	69	1,89
	2011	3 366	37	1,10
	2012	3 734	40	1,07
ZA	2008	2 938	12	0,41
	2009	3 346	13	0,39
	2010	3 143	9	0,29
	2011	2 980	10	0,34
	2012	3 507	26	0,74
SR	2008	28 681	406	1,42
	2009	30 953	383	1,24
	2010	31 179	269	0,86
	2011	30 110	257	0,85
	2012	35 077	467	1,33

**PREHĽAD O VPLYVE NÁVYKOVÝCH LÁTOK (DROG)
NA TRESTNÚ ČINNOSŤ V ROKOCH 2008 - 2012**

Kraj	Rok	Počet odsúdených		
		Spolu	z toho pod vplyvom drog	
			počet	%
BB	2008	4 738	35	0,74
	2009	5 128	30	0,59
	2010	4 747	35	0,74
	2011	4 781	37	0,77
	2012	5 293	57	1,08
PO	2008	4 197	12	0,29
	2009	4 405	7	0,16
	2010	4 594	15	0,33
	2011	4 012	6	0,15
	2012	5 144	31	0,60
KE	2008	4 757	52	1,09
	2009	4 597	54	1,17
	2010	5 050	42	0,83
	2011	5 341	78	1,46
	2012	6 280	99	1,58
SR	2008	28 681	406	1,42
	2009	30 953	383	1,24
	2010	31 179	269	0,86
	2011	30 110	257	0,85
	2012	35 077	467	1,33

**VYBRANÉ DRUHY
OCHRANNÝCH OPATRENÍ ULOŽENÝCH V ROKU 2012**

Kraj	Ochranný dohľad	Ochranná výchova	Ochranné liečenie							
			protialkoholické		psychiatrické		protitoxikomanické		sexuologické	
			ambulantné	ústavné	ambulantné	ústavné	ambulantné	ústavné	ambulantné	ústavné
BA	24	0	21	7	6	1	53	27	0	1
TT	14	1	13	11	8	0	19	14	1	1
TN	31	1	40	32	7	8	17	20	0	1
NR	34	1	38	23	2	5	22	22	0	0
ZA	10	1	38	38	7	4	1	12	3	0
BB	31	2	56	56	20	5	25	30	0	0
PO	12	1	17	26	5	1	6	2	0	1
KE	7	0	60	30	6	5	17	12	0	0
ŠP.TR. SÚD	4	0	0	0	0	0	0	0	0	0
SR	167	7	283	223	61	29	160	139	4	4

PREHĽAD O POČTE NEREALIZOVANÝCH PAL A PTL A DÔVODOCH NEREALIZÁCIE
K 31.12.2012

Kraj	Nerealizované ochranné liečenia spolu	z toho						
		x PAL			x PTL			
		spolu	dôvod		spolu	dôvod		
		nedostatok kapacít	neznámy pobyť	iný	nedostatok kapacít	neznámy pobyť	iný	
BA	565	88	16	30	42	144	113	160
TT	233	80	35	12	33	79	18	32
TN	160	76	17	12	47	31	2	28
NR	221	100	41	6	53	37	5	61
ZA	50	32	13	3	16	1	1	4
BB	218	96	16	24	56	9	14	31
PO	106	71	34	7	30	5	3	5
KE	147	82	3	28	51	0	12	28
ŠP,TR, SUD	2	2	0	0	2	0	0	0
SR	1 702	627	175	122	330	306	168	349

x PAL: protialkoholické liečenie

x PTL: protitoxikomanické liečenie

**PREHĽAD O POČTE ODSÚDENÝCH OKRESNÝMI SÚDMI,
KTORÍ NENASTÚPILI DO VÝKONU TRESTU
NEPO K 31.12.2012**

Kraj	Počet odsúdených, ktorí nenastúpili do výkonu trestu k 31.12.2012 spolu	Z toho počet odsúdených, ktorí nenastúpili trest, hoci od jeho uloženia uplynulo viac ako 3 mesiace			
		povolený odklad pre		neznámy pobyt	iná príčina
		ohrozený život alebo zdravie odsúdeného, tárahavá žena, alebo matka novorodenca (§ 409 Tr. por.)	iné dôležité dôvody (§ 410 Tr. por.)		
BA	625	7	5	150	311
TT	380	3	1	52	226
TN	423	2	1	60	258
NR	378	10	0	83	209
ZA	259	9	0	45	133
BB	200	5	2	74	66
PO	411	4	7	115	184
KE	321	4	2	160	89
ŠP.TR. SÚD	11	0	0	10	11
SR	3 008	44	18	749	1 487

**PREHĽAD O VÝSLEDKOKCH ODVOLACIEHO KONANIA V TRESTNÝCH VECIACH V ROKU 2012
(OKRESNÉ SÚDY)**

Kraj	Počet osôb vo vybavených odvolaniach *	Spôsob vybavenia a podiel na vybavených odvolaniach															
		zamietnuté a späť vzaté		zrušené a vrátené		zmena				oslobodené				inak			
		počet	%	počet	%	vo výroku o vine	trest sprísnený	trest zmiernený	počet	%	počet	%	počet	%	počet	%	
BA	717	343	47,84	157	21,90	11	1,53	31	4,32	64	8,93	26	3,63	85	11,85		
TT	512	259	50,59	167	32,62	2	0,39	8	1,56	17	3,32	10	1,95	49	9,57		
TN	540	315	58,33	58	10,74	4	0,74	19	3,52	70	12,96	33	6,11	41	7,59		
NR	494	188	38,06	118	23,89	12	2,43	22	4,45	63	12,75	46	9,31	45	9,11		
ZA	434	185	42,63	85	19,59	11	2,53	9	2,07	29	6,68	29	6,68	86	19,82		
BB	730	375	51,37	164	22,47	0	0,00	23	3,15	109	14,93	22	3,01	37	5,07		
PO	548	224	40,88	157	28,65	8	1,46	30	5,47	45	8,21	19	3,47	65	11,86		
KE	665	338	50,83	236	35,49	0	0,00	12	1,80	47	7,07	12	1,80	20	3,01		
SR	4 640	2 227	48,00	1 142	24,61	48	1,03	154	3,32	444	9,57	197	4,25	428	9,22		

* pozri vysvetlivky, bod 3

PREHLAD O RÝCHLOSTI KONANIA U OSÔB ODSÚDENÝCH OKRESNÝMI SÚDMI V ROKU 2012

Kraj	Počet odsúdených	Od dôjdenia vecí na súd do právoplatnosti rozhodnutia uplynulo														Priemer v mes.
		do 1 mesiaca		od 1 do 3 mes.		od 3 do 6 mes.		od 6 do 9 mes.		od 9 mes. do 1 r.		viac ako 1 rok				
		počet	%	počet	%	počet	%	počet	%	počet	%	počet	%			
BA	4 529	2 004	44,25	1 199	26,47	552	12,19	236	5,21	127	2,80	411	9,07	4,47		
TT	3 400	1 410	41,47	1 139	33,50	362	10,65	127	3,74	71	2,09	291	8,56	4,22		
TN	3 013	1 058	35,11	1 041	34,55	339	11,25	152	5,04	112	3,72	311	10,32	4,82		
NR	3 723	1 462	39,27	1 354	36,37	384	10,31	145	3,89	78	2,10	300	8,06	5,20		
ZA	3 494	1 246	35,66	1 211	34,66	481	13,77	160	4,58	85	2,43	311	8,90	4,35		
BB	5 289	1 822	34,45	2 284	43,18	544	10,29	228	4,31	121	2,29	290	5,48	3,64		
PO	5 141	2 135	41,53	1 833	35,65	515	10,02	178	3,46	111	2,16	369	7,18	4,38		
KE	6 276	2 376	37,86	2 135	34,02	889	14,17	283	4,51	150	2,39	443	7,06	4,20		
SR	34 865	13 513	38,76	12 196	34,98	4 066	11,66	1 509	4,33	855	2,45	2 726	7,82	4,35		

PREHLAD O RÝCHLOSTI KONANIA U OSÔB ODSÚDENÝCH KRAJSKÝMI SÚDMI V ROKU 2012

Kraj	Počet odsúdených	Od dôjdenia vecí na súd do právoplatnosti rozhodnutia uplynulo														Priemer v mes.
		od 1 do 2 rokov		od 2 do 3 rokov		od 3 do 4 rokov		od 4 do 5 rokov		od 5 do 6 rokov		nad 6 rokov				
		počet	%	počet	%	počet	%	počet	%	počet	%	počet	%			
BA	12	0	-	0	-	0	-	0	-	0	-	12	100,00	85,35		
TT	9	0	-	0	-	0	-	0	-	1	11,11	8	88,89	117,56		
TN	0	0	-	0	-	0	-	0	-	0	-	0	0,00	0,00		
NR	11	0	-	0	-	0	-	0	-	0	-	11	100,00	103,37		
ZA	13	0	-	0	-	0	-	0	-	0	-	13	100,00	127,63		
BB	4	0	-	0	-	0	-	0	-	0	-	4	100,00	162,30		
PO	3	0	-	0	-	0	-	0	-	0	-	3	100,00	84,24		
KE	4	0	-	0	-	0	-	0	-	0	-	4	100,00	112,02		
SR	56	0	-	0	-	0	-	0	-	1	1,79	55	98,21	111,23		

ŠP,TR, SÚD	Počet odsúdených	Od dôjdenia vecí na súd do právoplatnosti rozhodnutia uplynulo														Priemer v mes.
		do 1 mesiaca		od 1 do 3 mes.		od 3 do 6 mes.		od 6 do 9 mes.		od 9 mes. do 1 r.		viac ako 1 rok				
		počet	%	počet	%	počet	%	počet	%	počet	%	počet	%			
156	71	45,51	45	28,85	16	10,26	2	1,28	2	1,28	20	12,82	6,14	6,14		

PREHLAD O DÍŽKE SÚDNEJ VÄZBY NA OKRESNÝCH SÚDOCH V ROKU 2012

Kraj	Počet osôb	do 3 mesiacov		od 3 do 6 mesiacov		od 6 mesiacov do 1 roka		od 1 do 2 rokov		viac ako 2 roky		Priemer v dňoch
		počet	%	počet	%	počet	%	počet	%	počet	%	
BA	233	179	76,8	25	10,7	20	8,6	8	3,4	1	0,4	107
TT	304	249	81,9	15	4,9	19	6,3	21	6,9	0	0,0	110
TN	196	146	74,5	34	17,3	15	7,7	1	0,5	0	0,0	92
NR	190	128	67,4	20	10,5	22	11,6	17	8,9	3	1,6	151
ZA	179	155	86,6	13	7,3	3	1,7	6	3,4	2	1,1	96
BB	222	159	71,6	30	13,5	26	11,7	7	3,2	0	0,0	110
PO	181	135	74,6	19	10,5	14	7,7	11	6,1	2	1,1	125
KE	279	219	78,5	35	12,5	18	6,5	7	2,5	0	0,0	95
SR	1 784	1 370	76,8	191	10,7	137	7,7	78	4,4	8	0,4	110

PREHLAD O DĹŽKE SÚDNEJ VÄZBY NA KRAJSKÝCH SÚDOCH V ROKU 2012

Kraj	Počet osôb	do 3 mesiacov		od 3 do 6 mesiacov		od 6 mesiacov do 1 roka		od 1 do 2 rokov		viac ako 2 roky		Priemer v dňoch
		počet	%	počet	%	počet	%	počet	%	počet	%	
BA	10	1	10,0	4	40,0	3	30,0	2	20,0	0	-	249
TT	0	0	-	0	-	0	-	0	-	0	-	-
TN	0	0	-	0	-	0	-	0	-	0	-	-
NR	3	0	-	0	-	0	-	0	-	3	100,0	-
ZA	1	0	-	0	-	0	-	1	100,0	0	-	540
BB	2	0	-	2	100,0	0	-	0	-	0	-	135
PO	0	0	-	0	-	0	-	0	-	0	-	-
KE	0	0	-	0	-	0	-	0	-	0	-	-
ŠP, TR, SUD	10	8	80,0	0	-	1	10,0	0	-	1	10,0	183
SR	26	9	34,6	6	23,1	4	15,4	3	11,5	4	15,4	322

PREHLAD O DĹŽKE VÄZBY V PRÍPRAVNOM KONANÍ NA OKRESNÝCH SÚDOCH V ROKU 2012

Kraj	Počet osôb	do 3 mesiacov		od 3 do 6 mesiacov		od 6 mesiacov do 1 roka		od 1 do 2 rokov		viac ako 2 roky		Priemer v dňoch
		počet	%	počet	%	počet	%	počet	%	počet	%	
BA	233	94	40,3	115	49,4	23	9,9	1	0,4	0	-	120
TT	320	208	65,0	94	29,4	14	4,4	4	1,3	0	-	97
TN	194	75	38,7	108	55,7	11	5,7	0	-	0	-	114
NR	197	55	27,9	119	60,4	13	6,6	10	5,1	0	-	144
ZA	167	91	54,5	69	41,3	7	4,2	0	-	0	-	100
BB	229	85	37,1	126	55,0	15	6,6	3	1,3	0	-	121
PO	209	61	29,2	118	56,5	19	9,1	10	4,8	1	0,5	149
KE	282	167	59,2	107	37,9	7	2,5	1	0,4	0	0,0	95
SR	1 831	836	45,7	856	46,8	109	6,0	29	1,6	1	-	116

PREHLAD O DÍŽKE VÁZBY V PRÍPRAVNOM KONANÍ NA KRAJSKÝCH SÚDOCH V ROKU 2012

Kraj	Počet osôb	do 3 mesiacov		od 3 do 6 mesiacov		od 6 mesiacov do 1 roka		od 1 do 2 rokov		viac ako 2 roky		Priemer v dňoch
		počet	%	počet	%	počet	%	počet	%	počet	%	
BA	11	0	-	3	27,3	6	54,5	0	-	2	18,2	380
TT	0	0	-	0	-	0	-	0	-	0	-	-
TN	0	0	-	0	-	0	-	0	-	0	-	-
NR	4	0	-	1	25,0	2	-	0	-	1	25,0	439
ZA	3	0	-	2	66,7	0	-	0	-	1	33,3	450
BB	3	3	100,0	0	-	0	-	0	-	0	-	60
PO	0	0	-	0	-	0	-	0	-	0	-	-
KE	0	0	-	0	-	0	-	0	-	0	-	-
ŠP, TR, SÚD	17	5	-	3	17,6	4	23,5	4	23,5	1	5,9	296
SR	38	8	21,1	9	23,7	12	31,6	4	10,5	5	13,2	329

PREHLAD AGENDY PROBÁCIE NA OKRESNÝCH SÚDOCH V ROKU 2012

OKRESNÝ SÚD	Pridelené probácie									
	Spolu	z toho mladiství	Podm. odklad VTOS s prob. dohľadom	Podm. prepust. z VTOS s prob. dohľadom	Počet prob. na pís.pokýn preds.senátu, prokurát. v prípr.konaní	Nahradenie peň. trestu VPC (§ 114 ods. 3 TZ)	Trest povinnej práce	Trest dom. väzenia	Ochranný dohľad	Väzba nahradená dohľadom
Bratislava I	58	0	18	31	0	0	3	0	1	5
Bratislava II	0	0	0	0	0	0	0	0	0	0
Bratislava III	0	0	0	0	0	0	0	0	0	0
Bratislava IV	54	0	20	11	1	0	15	0	3	4
Bratislava V	427	11	47	17	362	0	0	0	1	0
Malacky	126	2	27	15	76	0	7	0	1	0
Pezinok	75	0	35	8	0	0	30	0	1	1
BA kraj	740	13	147	82	439	0	55	0	7	10
Dunajská Streda	48	0	23	7	0	0	12	0	1	5
Galanta	170	0	45	11	0	0	96	1	13	4
Piešťany	185	6	28	2	30	0	120	0	4	1
Senica	77	0	16	6	0	0	53	0	2	0
Skalica	119	1	13	3	0	0	103	0	0	0
Trnava	60	0	24	8	2	0	12	0	11	3
TT kraj	659	7	149	37	32	0	396	1	31	13
Bánovce n/B.	59	1	27	7	0	0	9	1	5	10
Nové Mesto n/V.	107	1	61	9	0	0	28	0	5	4
Partizánske	0	0	0	0	0	0	0	0	0	0
Považská Bystrica	54	2	26	13	0	0	7	0	3	5
Prievidza	126	3	62	23	0	0	28	0	11	2
Trenčín	0	0	0	0	0	0	0	0	0	0
TN kraj	346	7	176	52	0	0	72	1	24	21
SR spolu	7 262	199	1 869	519	1 253	35	3 179	25	151	231

PREHLAD AGENDY PROBÁCIE NA OKRESNÝCH SÚDOCH V ROKU 2012

OKRESNÝ SÚD	Ukončené probácie										Počet otvorených spisov
	Spolu	Podm. odklad VTOS s prob. dohľadom	Podm. prepust. z VTOS s prob. dohľadom	Počet prob. na pís.pokyn preds. senátu, prokurát. v prípr. konaní	Nahradenie pen. trestu VPC (§ 114 ods. 2 TZ)	Trest povinnej práce	Trest dom. väznenia	Ochranný dohľad	Väzba nahradená prob. dohľadom		
Bratislava I	11	1	4	0	0	1	0	0	3	76	
Bratislava II	0	0	0	0	0	0	0	0	0	0	
Bratislava III	0	0	0	0	0	0	0	0	0	0	
Bratislava IV	57	25	16	1	0	11	0	0	4	1 839	
Bratislava V	871	12	14	845	0	0	0	0	0	13 131	
Malacky	81	14	8	48	0	8	0	0	1	2 528	
Pezinok	0	0	0	0	0	0	0	0	0	68	
BA kraj	1 020	52	42	894	0	20	0	0	8	17 642	
Dunajská Streda	32	18	8	0	0	2	0	0	3	1 399	
Galanta	145	32	11	0	0	84	1	4	5	3 331	
Piešťany	129	17	1	45	0	64	0	1	0	2 339	
Senica	63	13	5	0	0	41	0	2	0	1 495	
Skalica	122	18	6	0	0	95	0	0	0	1 752	
Trnava	38	17	6	3	0	3	0	4	0	2 221	
TT kraj	529	115	37	48	0	289	1	11	8	12 537	
Bánovce n/B.	27	16	0	0	0	5	0	0	6	1 213	
Nové Mesto n/V.	58	29	3	0	0	10	0	0	0	2 208	
Partizánske	0	0	0	0	0	0	0	0	0	0	
Považská Bystrica	37	12	16	0	0	8	0	0	1	1 189	
Prievidza	92	36	10	2	0	39	0	0	0	2 385	
Trenčín	0	0	0	0	0	0	0	0	0	0	
TN kraj	214	93	29	2	0	62	0	0	7	6 995	
SR spolu	8 799	1 285	512	1 664	10	4 541	38	148	199	112 740	

PREHLAD AGENDY PROBÁCIE NA OKRESNÝCH SÚDOCH V ROKU 2012

OKRESNÝ SÚD	Pridelené probácie										
	Spolu	z toho mladiství	Podm. odklad VTOS s prob. dohľadom	Podm. prepust. z VTOS s prob. dohľadom	Počet prob. na pís.pokyn preds.senaťu, prokurát. v prípr.konaní	Nahradenie peň. trestu VPC (§ 114 ods. 3 TZ)	Trest povinnej práce	Trest dom. väzenia	Ochranný dohľad	Väzba nahradená prob. dohľadom	
Komárno	94	0	71	10	0	0	8	0	1	4	
Levice	159	3	85	16	0	0	47	0	4	7	
Nitra	374	5	70	28	0	0	236	0	19	21	
Nové Zámky	17	0	6	1	8	0	2	0	0	0	
Topoľčany	73	0	19	13	0	0	25	0	16	0	
NR kraj	717	8	251	68	8	0	318	0	40	32	
Čadca	51	2	19	8	0	0	22	0	0	2	
Dolný Kubín	52	1	4	8	33	0	4	0	1	2	
Liptovský Mikuláš	86	0	26	3	44	0	5	0	0	8	
Martin	115	0	44	18	0	0	36	0	0	17	
Námestovo	45	0	10	9	4	0	17	0	1	4	
Ružomberok	69	12	18	0	0	35	12	2	0	2	
Žilina	317	33	67	22	41	0	163	0	2	22	
ZA kraj	735	48	188	68	122	35	259	2	4	57	
OS Banská Bystrica	162	0	52	19	13	0	63	0	5	10	
OS Brezno	127	4	47	0	0	0	79	0	1	0	
OS Lučenec	162	10	40	15	11	0	84	2	2	8	
OS Revúca	251	16	21	5	0	0	213	0	10	2	
OS Rimavská Sobota	400	15	49	18	0	0	321	7	2	3	
OS Veľký Krtíš	26	0	10	4	0	0	8	0	1	3	
OS Zvolen	212	2	38	12	15	0	136	1	3	7	
OS Žiar n. Hronom	116	2	55	14	0	0	45	0	1	1	
BB kraj	1 456	49	312	87	39	0	949	10	25	34	
SR spolu	7 262	199	1 869	519	1 253	35	3 179	25	151	231	

PREHLAD AGENDY PROBÁCIE NA OKRESNÝCH SÚDOCH V ROKU 2012

OKRESNÝ SÚD	Ukončené probácie										Počet otvorených spisov
	Spolu	Podm. odklad VTOS s prob. dohľadom	Podm. prepust. z VTOS s prob. dohľadom	Počet prob. na pís.pokyn preds. senátu, prokurát. v prípr. konaní	Nahradenie peň. trestu VPC (§ 114 ods. 2 TZ)	Trest povinnej práce	Trest dom. väzenia	Ochranný dohľad	Väzba nahradená prob. dohľadom		
Komárno	122	86	3	0	0	7	0	0	2	1 827	
Levice	140	69	21	0	0	33	0	6	1	3 815	
Nitra	281	44	27	0	0	188	0	3	9	6 380	
Nové Zámky	10	0	0	10	0	0	0	0	0	334	
Topoľčany	34	11	6	0	0	12	1	1	1	941	
NR kraj	587	210	57	10	0	240	1	10	13	13 297	
Čadca	43	21	8	0	0	10	0	0	4	702	
Dolný Kubín	48	11	4	0	0	11	0	0	3	4	
Liptovský Mikuláš	106	7	6	0	0	7	0	0	9	1 441	
Martin	83	38	3	0	0	24	0	1	16	32	
Námestovo	72	24	6	0	0	24	0	1	3	885	
Ružomberok	46	6	5	35	0	3	2	0	0	54	
Žilina	282	43	18	0	0	136	0	1	18	5 666	
ZA kraj	680	150	50	35	0	215	2	3	53	8 784	
OS Banská Bystrica	132	33	5	5	0	55	0	3	7	1 804	
OS Brezno	2 369	73	9	0	0	2 287	0	0	0	221	
OS Lučenec	140	27	11	11	0	65	1	3	15	2 654	
OS Revúca	201	28	8	0	0	158	0	1	5	2 783	
OS Rimavská Sobota	298	58	5	0	0	212	15	1	2	5 868	
OS Veľký Krtíš	27	8	2	0	0	9	0	3	4	1 321	
OS Zvolen	187	33	9	0	0	102	2	0	1	5 053	
OS Žiar nad Hronom	80	34	17	29	0	14	0	0	0	3 550	
BB kraj	3 434	294	66	45	0	2 902	18	11	34	23 254	
SR spolu	8 799	1 285	512	1 664	10	4 541	38	148	199	112 740	

PREHLAD AGENDY PROBÁCIE NA OKRESNÝCH SÚDOCH V ROKU 2012

OKRESNÝ SÚD	Pridelené probácie									
	Spolu	z toho mladiství	Podm. odklad VTOS s prob. dohľadom	Podm. prepust. z VTOS s prob. dohľadom	Počet prob. na pís.pokyn preds.senátu, prokurát. v prípr.konaní	Nahradenie peň. trestu VPČ (§ 114 ods. 3 TZ)	Trest povinnej práce	Trest dom. väznenia	Ochranný dohľad	Väzba nahradená prob. dohľadom
Bardejov	78	5	28	10	0	0	36	3	1	0
Humenné	190	16	69	7	16	0	89	0	1	8
Kežmarok	82	2	42	3	0	0	21	5	5	6
Poprad	81	3	29	11	7	0	24	0	5	5
Prešov	738	18	70	13	373	0	266	1	2	13
Stará Ľubovňa	19	0	13	1	0	0	5	0	0	0
Svidník	20	0	14	5	0	0	1	0	0	0
Vranov n/T	197	0	47	0	0	0	150	0	0	0
PO kraj	1 405	44	312	50	396	0	592	9	14	32
Košice I	58	0	32	5	4	0	12	0	0	5
Košice II	138	1	69	27	17	0	25	0	0	0
Košice-okolie	88	0	32	4	0	0	48	0	2	2
Michalovce	298	5	30	8	0	0	259	0	1	0
Rožňava	248	0	42	3	127	0	68	0	0	8
Spišská N. Ves	233	12	88	20	69	0	37	1	2	16
Trebišov	141	5	41	8	0	0	89	1	1	1
KE kraj	1 204	23	334	75	217	0	538	2	6	32
SR spolu	7 262	199	1 869	519	1 253	35	3 179	25	151	231

PREHLAD AGENDY PROBÁCIE NA OKRESNÝCH SÚDOCH V ROKU 2012

OKRESNÝ SÚD	Ukončené probácie										Počet otvorených spisov
	Spolu	Podm. odklad VTOS s prob. dohľadom	Podm. prepust. z VTOS s prob. dohľadom	Počet prob. na pís.pokyn preds. senátu, prokurát. v prípr. konaní	Nahradenie peň. trestu VPC (§ 114 ods. 2 TZ)	Trest povinnej práce	Trest dom. väzenia	Ochranný dohľad	Väzba nahradená prob. dohľadom		
Bardejov	61	14	17	0	0	27	2	0	1	1 226	
Humenné	128	20	3	16	0	64	1	0	14	2 246	
Kežmarok	115	50	24	1	0	24	6	0	4	2 041	
Poprad	114	17	2	75	0	13	0	0	4	340	
Prešov	623	49	15	277	10	227	4	1	32	4 332	
Stará Ľubovňa	61	19	0	37	0	1	0	1	0	1 572	
Svidník	13	0	11	0	0	2	0	0	0	469	
Vranov n/T	0	0	0	0	0	0	0	0	0	197	
PO kraj	1 115	169	72	406	10	358	13	2	55	12 423	
Košice I	64	30	6	4	0	7	0	0	1	1 190	
Košice II	128	29	52	0	0	34	0	8	4	1 704	
Košice-okolie	67	12	5	0	0	28	0	1	7	270	
Michalovce	288	29	5	0	0	243	0	0	3	2 732	
Rožňava	285	4	7	120	0	46	0	102	6	2 838	
Spišská N. Ves	268	83	77	100	0	6	2	0	0	7 734	
Trebišov	120	15	7	0	0	91	1	0	0	1 782	
KE kraj	1 220	202	159	224	0	455	3	111	21	18 250	
SR spolu	8 799	1 285	512	1 664	10	4 541	38	148	199	112 740	

PREHLAD AGENDY MEDIÁCIE NA OKRESNÝCH SÚDOCH V ROKU 2012

Okresný súd	Počet pridelených mediácií						Počet osôb zúčast.na mediácii					
	spolu	z toho					spolu	z toho				
		zo súdu	z prokuratúry	z polície	na podnet obvin./poškod.	iné		obvinených	poškodených	zákon. zástupcov	soc. pracovníkov a práv. zástupcov	
Bratislava I	1	0	1	0	0	0	2	1	1	0	0	0
Bratislava II	0	0	0	0	0	0	0	0	0	0	0	0
Bratislava III	0	0	0	0	0	0	0	0	0	0	0	0
Bratislava IV	19	4	15	0	0	0	47	17	20	1	9	9
Bratislava V	2	0	2	0	0	0	4	2	2	0	0	0
Malacky	11	1	10	0	0	0	36	15	18	1	2	2
Pezinok	15	0	14	0	0	0	30	16	12	0	2	2
BA kraj	48	5	42	0	0	1	119	51	53	2	13	13
Dunajská Streda	71	0	71	0	0	0	183	73	81	12	17	17
Galanta	67	0	67	0	0	0	307	118	138	18	33	33
Priešťany	24	0	24	0	0	0	44	24	16	0	4	4
Senica	16	0	15	1	0	0	57	25	25	0	7	7
Skalica	14	0	14	0	0	0	63	26	25	4	8	8
Trnava	19	1	16	0	0	2	47	19	22	4	2	2
TT kraj	211	1	207	1	0	2	701	285	307	38	71	71
Bánovce n/B.	16	8	8	0	0	0	45	23	22	0	0	0
Nové Mesto n/V.	28	0	27	1	0	0	84	37	47	0	0	0
Partizánske	0	0	0	0	0	0	0	0	0	0	0	0
Považská Bystrica	13	0	7	5	1	0	26	12	11	2	1	1
Prievidza	7	1	6	0	0	0	24	8	13	2	1	1
Trenčín	0	0	0	0	0	0	0	0	0	0	0	0
TN kraj	64	9	48	6	1	0	179	80	93	4	2	2
SR	1 812	216	1 479	63	51	3	5 555	2 426	2 357	245	527	527

PREHLAD AGENDY MEDIÁCIE NA OKRESNÝCH SÚDOCH V ROKU 2012

Okresný súd	Počet ukončených mediácií				Peň. suma určená obciam a iným práv. osobám so sídlom v SR (€)	Peň.suma určená poškodeným podľa osobit. zákona (€)	Náhrada škody uhradená poškodeným (€)	Iné opatrenia na náhradu škody	Počet otvorených spisov
	spolu	z toho	Podmien. zastaven. trestného stíhania	iným spôsobom					
Bratislava I	3	2	0	1	100	100	349	0	0
Bratislava II	0	0	0	0	0	0	0	0	0
Bratislava III	0	0	0	0	0	0	0	0	0
Bratislava IV	24	5	6	13	250	250	3 341	1	3
Bratislava V	2	2	0	0	0	0	0	0	0
Malacky	12	5	4	3	50	1 170	12 136	0	0
Pezinok	15	4	3	8	185	185	2 996	0	0
BA kraj	56	18	13	25	585	1 705	18 822	1	3
Dunajská Streda	61	29	12	20	4 115	4 115	32 010	12	18
Galanta	69	25	22	22	1 925	2 270	34 195	27	14
Piešťany	19	5	4	10	932	0	17 599	0	9
Senica	15	8	1	6	680	680	5 355	2	1
Skalica	14	4	2	8	365	165	8 397	1	4
Trnava	17	11	4	2	1 425	1 510	1 405	5	3
TT kraj	195	82	45	68	9 442	8 740	98 962	47	49
Bánovce n/B.	16	3	6	7	1 000	0	13 700	2	1
Nové Mesto n/V.	30	12	12	6	365	2 245	38 072	2	3
Partizánske	0	0	0	0	0	0	0	0	0
Považská Bystrica	12	7	1	4	460	460	3 024	0	2
Prievidza	7	0	4	3	0	0	2 179	0	4
Trenčín	0	0	0	0	0	0	0	0	0
TN kraj	65	22	23	20	1 825	2 705	56 975	4	10
SR	1 846	755	485	606	56 780	69 126	1 002 903	304	201

PREHLAD AGENDY MEDIÁCIE NA OKRESNÝCH SÚDOCH V ROKU 2012

Okresný súd	Počet pridelených mediácií						Počet osôb zúčast.na mediácii					
	spolu	zo súdu	z prokuratúry	z polície	na podnet obvin./poškod.	iné	spolu	obvinených	poškodených	zákon. zástupcov	soc. pracovníkov a práv. zástupcov	
Komárno	0	0	0	0	0	0	0	0	0	0		
Levice	8	8	0	0	0	0	26	8	9	0		
Nitra	42	8	28	0	6	0	94	36	41	7		
Nové Zámky	0	0	0	0	0	0	0	0	0	0		
Topoľčany	3	1	1	1	0	0	10	7	2	1		
NR kraj	53	17	29	1	6	0	130	51	52	8		
Čadca	78	6	35	26	11	0	337	149	122	22		
Dolný Kubín	5	0	5	0	0	0	11	6	5	0		
Liptovský Mikuláš	102	3	95	0	4	0	590	267	276	18		
Martin	50	24	26	0	0	0	109	50	51	4		
Námestovo	60	2	41	3	14	0	120	57	46	5		
Ružomberok	46	2	44	0	0	0	125	51	49	4		
Žilina	143	11	132	0	0	0	452	200	191	16		
ZA kraj	484	48	378	29	29	0	1 744	780	740	69		
Banská Bystrica	43	7	35	0	1	0	141	59	68	4		
Brezno	24	15	9	0	0	0	44	25	17	1		
Lučenec	27	2	16	2	7	0	66	41	20	0		
Revúca	11	2	9	0	0	0	31	14	11	2		
Rimavská Sobota	7	2	5	0	0	0	47	21	18	5		
Veľký Krtíš	17	0	15	0	2	0	43	16	14	7		
Zvolen	35	13	22	0	0	0	163	46	74	13		
Žiar nad Hronom	0	0	0	0	0	0	0	0	0	0		
BB kraj	164	41	111	2	10	0	535	222	222	32		
SR	1 812	216	1 479	63	51	3	5 555	2 426	2 357	245		
										527		

PREHLAD AGENDY MEDIÁCIE NA OKRESNÝCH SÚDOCH V ROKU 2012

Okresný súd	Počet ukončených mediácií				Peň. suma určená obciam a iným práv. osobám so sídlom v SR (€)	Peň. suma určená poškodeným podľa osobit. zákona (€)	Náhrada škody uhradená poškodeným (€)	Iné opatrenia na náhradu škody	Počet otvorených spisov
	spolu	zmiernom	Podmien. zastaven. trestného stíhania	iným spôsobom					
Komárno	0	0	0	0	0	0	0	0	0
Levice	7	5	0	2	900	900	983	1	1
Nitra	36	15	10	11	1 895	1 995	23 067	6	11
Nové Zámky	0	0	0	0	0	0	0	0	0
Topoľčany	3	1	2	0	50	50	1 661	0	0
NR kraj	46	21	12	13	2 845	2 945	25 711	7	12
Čadca	84	50	15	19	2 195	2 255	62 486	22	3
Dolný Kubín	5	2	1	2	150	150	500	1	0
Liptovský Mikuláš	107	66	15	26	5 205	5 535	52 517	1	18
Martin	49	17	16	16	1 330	580	0	0	1
Námestovo	53	16	18	19	1 822	1 822	16 333	33	15
Ružomberok	46	31	2	13	1 950	975	8 920	26	0
Žilina	161	59	53	49	4 150	5 930	216 158	27	13
ZA kraj	505	241	120	144	16 802	17 247	356 913	110	50
Banská Bystrica	40	19	4	17	1 010	1 010	18 090	16	8
Brezno	21	6	3	12	0	530	6 979	0	5
Lučenec	33	1	17	15	100	100	12 998	4	3
Revúca	12	7	0	5	580	580	1 949	4	0
Rimavská Sobota	7	5	1	1	115	12 115	3 112	0	1
Veľký Krtíš	18	0	11	7	0	0	0	0	1
Zvolen	35	23	4	8	3 270	0	15 199	6	1
Žiar nad Hronom	0	0	0	0	0	0	0	0	0
BB kraj	166	61	40	65	5 075	14 335	58 327	30	19
SR	1 846	755	485	606	56 780	69 126	1 002 903	304	201

PREHLAD AGENDY MEDIÁCIE NA OKRESNÝCH SÚDOCH V ROKU 2012


Okresný súd	Počet pridelených mediácií						Počet osôb zúčast.na mediácii					
	spolu	z toho					spolu	z toho				
		zo súdu	z prokuratúry	z polície	na podnet obvin./poškod.	Iné		obvinených	poškodených	zákon. zástupcov	soc. pracovníkov a práv. zástupcov	
Bardejov	13	6	6	0	1	0	80	48	23	3	6	
Humenné	56	11	45	0	0	0	118	51	51	4	12	
Kežmarok	24	0	24	0	0	0	50	15	20	6	9	
Poprad	31	1	30	0	0	0	80	28	30	8	14	
Prešov	88	1	85	0	2	0	346	140	134	19	53	
Stará Ľubovňa	48	0	23	23	2	0	129	51	48	14	16	
Svidník	1	0	1	0	0	0	4	3	1	0	0	
Vranov n/T	3	0	3	0	0	0	6	3	3	0	0	
PO kraj	264	19	217	23	5	0	813	339	310	54	110	
Košice I	135	39	96	0	0	0	372	178	155	5	34	
Košice II	202	14	188	0	0	0	489	216	227	12	34	
Košice-okolie	78	15	62	1	0	0	208	97	95	6	10	
Michalovce	39	8	31	0	0	0	86	52	27	5	2	
Rožňava	0	0	0	0	0	0	0	0	0	0	0	
Spišská N. Ves	43	0	43	0	0	0	128	47	53	10	18	
Trebišov	27	0	27	0	0	0	51	28	23	0	0	
KE kraj	524	76	447	1	0	0	1 334	618	580	38	98	
SR	1 812	216	1 479	63	51	3	5 555	2 426	2 357	245	527	

PREHLAD AGENDY MEDIÁCIE NA OKRESNÝCH SÚDOCH V ROKU 2012

Okresný súd	Počet ukončených mediácií			Peň. suma určená obciam a iným práv. osobám so sídlom v SR (€)	Peň. suma určená poškodeným podľa osobit. zákona (€)	Náhrada škody uhradená poškodeným (€)	Iné opatrenia na náhradu škody	Počet otvorených spisov	
	spolu	z toho	Podmien. zastreven. trestného stíhania						
Bardejov	10	8	2	0	1 115	1 115	3 128	1	3
Humenné	59	35	19	5	2 225	6 285	981	24	7
Kežmarok	22	6	4	12	280	280	8 110	5	2
Poprad	30	14	13	3	1 510	1 510	21 241	13	1
Prešov	99	23	39	37	2 143	1 865	61 645	0	0
Stará Ľubovňa	49	22	0	27	829	0	55	0	2
Svidník	1	0	0	1	0	0	0	0	0
Vranov n/T	2	2	0	0	350	350	0	0	1
PO kraj	272	110	77	85	8 452	11 405	95 161	43	16
Košice I	144	36	51	57	2 609	2 609	63 026	18	19
Košice II	205	86	54	65	4 610	2 550	4 900	23	11
Košice-okolie	81	31	20	30	0	470	26 592	0	2
Michalovce	42	17	10	15	1 700	1 580	13 665	9	8
Rožňava	0	0	0	0	0	0	0	0	0
Spišská N. Ves	43	18	17	8	2 450	2 450	180 014	4	0
Trebišov	26	12	3	11	385	385	3 834	8	2
KE kraj	541	200	155	186	11 754	10 044	292 032	62	42
SR	1 846	755	485	606	56 780	69 126	1 002 903	304	201

II.

Činnosť Zboru väzenskej a justičnej stráže



CHARAKTERISTIKA ZBORU VÄZENSKEJ A JUSTIČNEJ STRÁŽE

Postavenie a pôsobnosť Zboru väzenskej a justičnej stráže (ďalej len „zbor“) upravuje zákon č. 4/2001 Z. z. o Zbore väzenskej a justičnej stráže v znení neskorších predpisov (ďalej len „zákon o zbore“). Podľa tohto zákona je zbor charakterizovaný ako ozbrojený bezpečnostný zbor, ktorý plní úlohy na úseku výkonu väzby, výkonu trestu odňatia slobody, ochrany a stráženia objektov zboru a ochrany poriadku a bezpečnosti v súdnych objektoch a objektoch prokuratúry.

Zbor tvoria:

- generálne riaditeľstvo (viď organizačná štruktúra na str. 4),
- ústavy na výkon väzby, ústavy na výkon trestu odňatia slobody, ústav na výkon trestu odňatia slobody pre mladistvých a nemocnica pre obvinených a odsúdených (ďalej len „ústav“),
- príslušníci zboru.

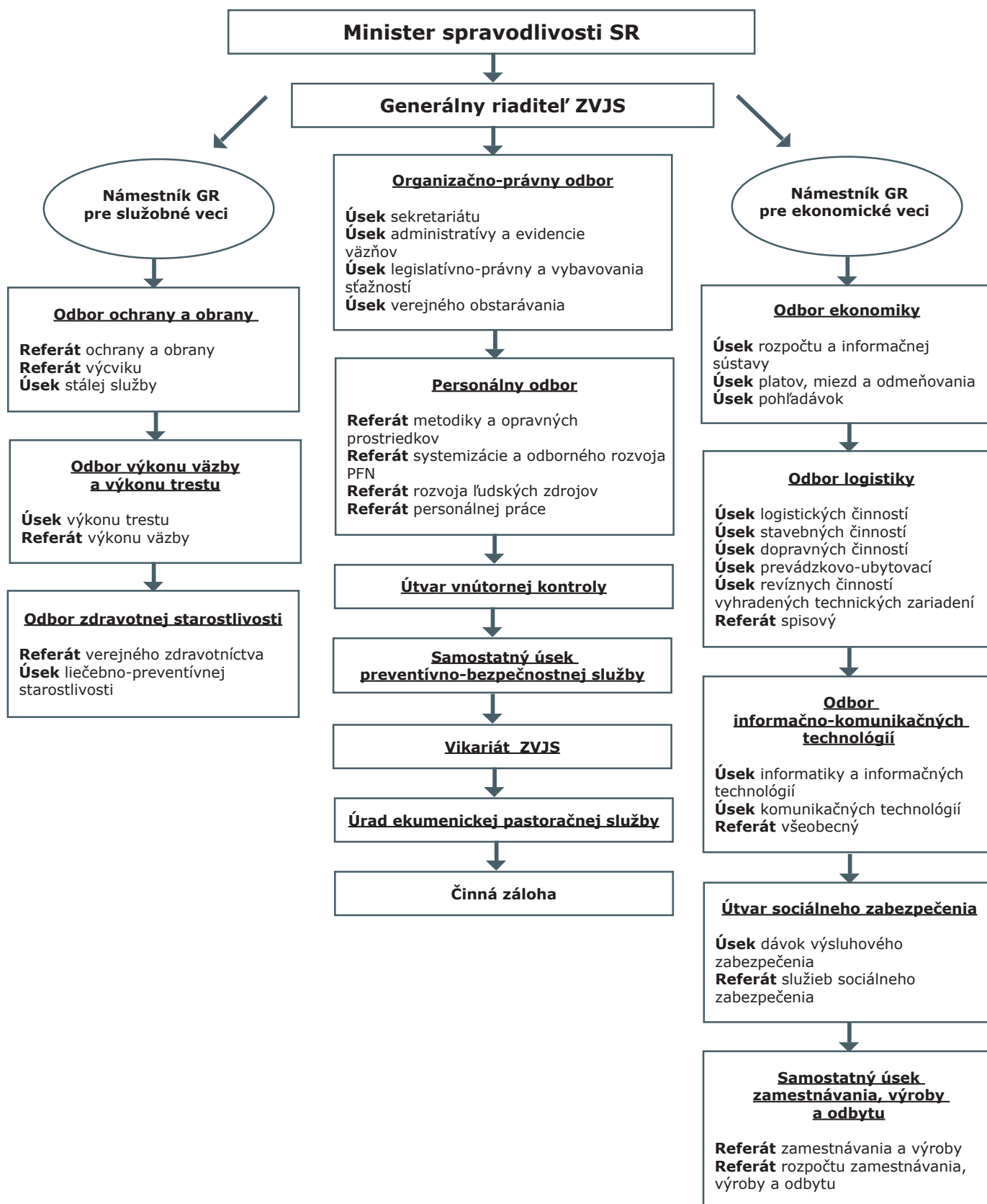
Významný podiel na plnení úloh zboru majú okrem príslušníkov aj zamestnanci zboru.

Generálne riaditeľstvo zboru a ústavy zriaďuje a zrušuje Ministerstvo spravodlivosti Slovenskej republiky. Základné organizačné články zboru sú rozpočtovými organizáciami.

Zbor je podriadený ministrovi spravodlivosti Slovenskej republiky (ďalej len „minister“); na čele zboru je generálny riaditeľ zboru (ďalej len „generálny riaditeľ“), ktorého do funkcie vymenúva a z nej odvoláva minister. Generálny riaditeľ za svoju činnosť zodpovedá priamo ministrovi.

Na čele ústavu je riaditeľ, ktorého do funkcie ustanovuje a z funkcie odvoláva generálny riaditeľ, ktorému tiež zodpovedá za svoju činnosť.

ORGANIZAČNÁ ŠTRUKTÚRA GENERÁLNEHO RIADITEĽSTVA ZBORU



PÔSOBNOSŤ ZBORU

Zbor v rámci svojej pôsobnosti:

- zabezpečuje výkon väzby a výkon trestu odňatia slobody,
- zabezpečuje ochranu a stráženie objektov zboru určených na výkon väzby a výkon trestu odňatia slobody, ako aj ďalších väzenských objektov, pátra po obvinených a odsúdených v prípade ich úteku z väzby alebo z výkonu trestu odňatia slobody,
- zabezpečuje penitenciárnu starostlivosť o odsúdených vo výkone trestu odňatia slobody,
- zabezpečuje činnosti zamerané na zamestnávanie obvinených a odsúdených,
- zabezpečuje ochranu poriadku a bezpečnosti v súdnych objektoch, objektoch prokuratúr a nerušené súdne konanie,
- zabezpečuje ochranu verejného poriadku v blízkosti objektov zboru, súdnych objektov a objektov prokuratúr, ak je to nevyhnutné na dosiahnutie účelu väzby, účelu výkonu trestu odňatia slobody a nerušeného súdneho konania,
- zabezpečuje zadržanie odsúdeného v súdnom objekte a dodanie do výkonu väzby a výkonu trestu odňatia slobody,
- podľa osobitného predpisu vybavuje sťažnosti, ktoré sa vzťahujú na postup orgánov zboru,
- zabezpečuje a vykonáva na území Slovenskej republiky eskorty obvinených vo výkone väzby a odsúdených vo výkone trestu odňatia slobody,
- vykonáva program ochrany svedka počas výkonu väzby a výkonu trestu odňatia slobody podľa osobitného predpisu,
- zabezpečuje zdravotnú starostlivosť pre príslušníkov zboru, zamestnancov zboru, obvinených vo výkone väzby, odsúdených vo výkone trestu odňatia slobody a iné osoby,
- pôsobí vo vymedzenom rozsahu podľa osobitného predpisu ako orgán činný v trestnom konaní, odhaľuje trestné činy príslušníkov zboru a v objektoch zboru aj zamestnancov zboru, odhaľuje trestné činy obvinených vo výkone väzby a odsúdených vo výkone trestu odňatia slobody a zisťuje ich páchatel'ov,
- spolupracuje pri plnení úloh so štátnymi orgánmi, obcami, ozbrojenými silami, ozbrojenými zbormi, inými právnickými osobami a fyzickými osobami,
- spolupracuje s väzenskými správami iných štátov,
- vedie evidencie a štatistiky potrebné na plnenie úloh zboru,
- plní úlohy orgánu štátnej správy a iné úlohy, ak tak ustanovuje osobitný predpis.

Zbor plní v rozsahu svojej pôsobnosti aj úlohy na úseku prevencie. Prejednáva priestupky spáchané:

- v objekte zboru, ktorého ochranu a stráženie zabezpečuje,

- pri rušení výkonu strážnej služby v blízkosti objektu zboru, ktorého ochranu a stráženie zabezpečuje, alebo počas eskortovania obvineného alebo odsúdeného, ak strážnu službu alebo eskortovanie vykonáva zbor,
- obvinenými vo výkone väzby a odsúdenými vo výkone trestu odňatia slobody, ak sú spáchané počas výkonu väzby alebo výkonu trestu odňatia slobody.

PLNENIE ÚLOH ZBORU V ROKU 2012

V uvedenom období plnil zbor úlohy v súlade so všeobecne záväznými právnymi predpismi, uzneseniami vlády Slovenskej republiky, Hlavnými úlohami zboru na rok 2012, so zámermi konkretizovanými v Konceptii väznenstva Slovenskej republiky a z ďalších plánovacích dokumentov súvisiacich so služobnou činnosťou zboru.

Zbor v roku 2012 zabezpečoval plnenie služobných úloh na jednotlivých úsekoch služobných činností nasledovne:

ORGANIZAČNO-PRÁVNA A ADMINISTRATÍVNA ČINNOSŤ

V rámci organizačno-právnej a administratívnej činnosti plnil zbor úlohy v oblasti administratívnych činností vedúceho organizácie v úzkej súčinnosti s ústavmi, a najmä úlohy, ktoré je potrebné koordinovať a zabezpečiť v rámci špecializovanej štátnej správy pre väznenstvo, zabezpečoval medzinárodnú spoluprácu a zahraničné služobné cesty príslušníkov zboru, realizoval styk s masmédiami a s verejnosťou, plnil úlohy v oblasti bezpečnosti a ochrany zdravia pri práci. Ďalej plnil úlohy v oblasti legislatívy a vybavovania sťažností, ako aj úlohy súvisiace so správou registratúry v služobných úradoch zboru Registratúrnym poriadkom, Registratúrnym plánom zboru a väzenskou administratívou, evidenciou osôb vo výkone väzby a výkone trestu odňatia slobody a s činnosťou Archívu zboru.

V roku 2012 už tradične narastal počet dožiadaní trestných kancelárií súdov o poskytnutie informácií o umiestení osôb vo výkone väzby a vo výkone trestu odňatia slobody prostredníctvom elektronickej aplikácie „evidencia obvinených a odsúdených“. Od roku 2006, kedy bola nasadená jej nová verzia, ktorá podporuje túto funkcionálnosť, počet lustrácií narástol z 7 827 dožiadaní ročne na 65 036 dožiadaní za rok 2012, pričom automatizovane – bez pričinenia ľudského faktora bolo vybavených 48 439 žiadostí a manuálne – prostredníctvom pracovníkov referátu bolo vybavených 16 597 žiadostí.

Počet obvinených k 31.12.2012 klesol oproti koncu roka 2011 celkom o 99 osôb (z 1 407 na 1 308), čo je najnižší počet za posledných minimálne sedemnást rokov. Naopak, počet odsúdených bol k 31.12.2012 za uvedené obdobie najvyšší. Išlo o 9 542 osôb vo výkone trestu odňatia slobody, pričom oproti roku 2011 sa zvýšil ich počet o 424 osôb. Najväčší nárast sme zaznamenali u odsúdených zaradených do minimálneho stupňa stráženia o 286 odsúdených, a taktiež u odsúdených zaradených do stredného stupňa stráženia o 140 odsúdených. Nepriaznivý trend vývoja postupného nárastu počtu odsúdených sa pochopiteľne odzrkadlil najmä v obsadenosti ústavov, ktoré boli koncom roka 2012 obsadené na 100,3 % z celkovej ubytovacej kapacity (10 822 miest).

U kategórie väznených osôb s cudzou štátnou príslušnosťou bol zaznamenaný mierny nárast počtu. Išlo celkom o 206 osôb, kde najpočetnejšou skupinou boli občania Vietnamu (43 osôb), občania Českej republiky (40 osôb), občania Maďarska (17 osôb) a občania Ukrajiny (12 osôb).

Priemerný počet osôb, ktoré na nariadený výkon trestu odňatia slobody nenastúpili sa v sledovanom období ustálil na čísle 1 774 osôb, pričom k 31.12.2012 to bolo 1 817 osôb (1 589 mužov a 228 žien), konkrétne nenastúpených 15 mladistvých, 1 128 nenastúpených odsúdených do minimálneho stupňa stráženia, 641 nenastúpených odsúdených do stredného stupňa stráženia a 33 nenastúpených odsúdených do maximálneho stupňa stráženia. Za posledné obdobie dochádza k prehľbovaniu rozdielu počtu nástupov do výkonu trestu odňatia slobody z výkonu väzby (1 712 osôb) a z občianskeho života (4 433 osôb).

Čo sa týka klasifikácie odsúdených podľa veku, najpočetnejšou skupinou boli odsúdení vo veku od 30 do 45 rokov (4 163 osôb), čo je o 193 viac ako v predchádzajúcom roku. V hodnotenom období bol zaznamenaný pokles počtu negramotných odsúdených a odsúdených s neúplným základným vzdelaním. U ostatných kategórií odsúdených klasifikovaných podľa vzdelania bol zaznamenaný nárast. Najpočetnejšími skupinami odsúdených podľa dosiahnutého vzdelania boli osoby so základným vzdelaním - 3 609 odsúdených a osoby so stredoškolským vzdelaním bez maturitnej skúšky - 3 520 odsúdených.

Za rok 2012 bolo v zbore podaných a vybavených 646 sťažností, čo je v porovnaní s rokom 2011 nárast o 54 sťažností. Medziročne sa ochrany práv a právom chránených záujmov domáhalo o 9 % viac sťažovateľov ako v predchádzajúcom roku. Opodstatnených sťažností v roku 2012 bolo 18, čo je oproti roku 2011 pokles o 4 sťažnosti. Podiel opodstatnených sťažností na celkovom počte podaných a vybavených sťažností predstavoval v roku 2012 2,8 %, v roku 2011 3,8 %. Opodstatnené sťažnosti boli zapríčinené predovšetkým nedodržiavaním všeobecne záväzných právnych predpisov, ako aj interných predpisov. Voči zodpovedným príslušníkom zboru alebo zamestnancom zboru za opodstatnené sťažnosti boli vyhovené dôsledky a boli prijaté opatrenia, aby sa obdobné nesprávne postupy vo výkone štátnej služby alebo v práci zboru neopakovali.

Sťažnosti doručené na Generálne riaditeľstvo zboru, alebo postúpené na priame vybavenie inými subjektmi, prešetrovali príslušníci zboru z úseku legislatívno-právneho a vybavovania sťažností Generálneho riaditeľstva zboru, v ústavoch doručené sťažnosti alebo sťažnosti postúpené na priame vybavenie inými subjektmi vybavovali príslušníci zboru, vykonávajúci administratívnu, personálnu alebo ekonomickú činnosť v ústave, najmä riaditeľom určení príslušníci zboru z organizačno-právneho oddelenia. Vo väčšine prípadov sa na prešetrovaní sťažností podieľali aj príslušníci zboru alebo zamestnanci zboru z iných úsekov služobných činností Generálneho riaditeľstva zboru, ako aj oddelení, úsekov a referátov ústavov, a to tým spôsobom, že poskytovali informácie o priebehoch konania alebo postupov, ktoré boli opísané v sťažnostiach, najmä poskytovaním odborných a osobných stanovísk.

Z tabuľky „Prehľad sťažností podľa organizačných zložiek zboru“ vyplýva, že najviac sťažností smerovalo proti ÚVTOS a ÚVV Ilava s počtom 106 sťažností, čo predstavuje 16 % smerujúcich všetkých sťažností na Generálne riaditeľstvo zboru, ako aj na jednotlivé ústavy. Druhým subjektom v zbore, voči ktorému smerovalo najväčšie množstvo sťažností, bol ÚVTOS a ÚVV Leopoldov s počtom 99 sťažností, čo je v percentuálnom vyjadrení 15 %. Ďalšie ústavy, v ktorých priemerný počet presiahol 50 sťažností, resp. sa k tomuto počtu priblížil, sú ÚVTOS Hrnčiarovce nad Parnou s počtom 55 sťažností, ÚVV Bratislava s počtom 48 sťažností a ÚVTOS Želiezovce s počtom 46 sťažností. Najnižší počet sťažností, smerujúcich proti jednotlivým ústavom, bol zaznamenaný v ÚVTOS Nitra-Chrenová s počtom 3 sťažnosti, ÚVTOS a ÚVV Levoča s počtom 5 sťažností a ÚVV Banská Bystrica a ÚVTOS Sučany po 6 sťažnostiach. Z 19 subjektov, prešetrojúcich sťažnosti v zbore, u 9-tich subjektov nebola zaznamenaná opodstatnená sťažnosť. Priemerný počet sťažností, pripadajúcich na jeden subjekt, prešetrojúci sťažnosti v zbore, je 34 sťažností. K uvedenému prehľadu o počte smerovaných sťažností je nutné zdôrazniť, že počet podaných sťažností s počtom smerovania sťažností proti jednotlivým ústavom nie je zhodný, nakoľko niektoré sťažnosti smerovali aj voči dvom a viacerým ústavom.

Z hľadiska vecného zamerania podané sťažnosti smerovali na rôzne konania a postupy úzko špecifikovanej skupiny ľudí, a to väčšinou príslušníkov zboru, nakoľko najväčší počet sťažností sa týkal výkonu väzby a výkonu trestu odňatia slobody. Podania smerovali na porušovanie všeobecne záväzných právnych predpisov alebo interných predpisov, najmä na postupy príslušníkov zboru, súvisiacich s rôznou vykonávanou činnosťou s počtom 281 podaných sťažností. Tieto podania predstavovali až 43,3 % podaných všetkých sťažností v zbere. Druhou najviac napádanou oblasťou boli podmienky a spôsob výkonu väzby a výkonu trestu odňatia slobody, na ktorú bolo zaevidovaných 107 podaných sťažností, čo v percentuálnom vyjadrení znamená 16,5 % z celkového počtu podaných sťažností. V oblasti sťažností na zdravotnú starostlivosť úsek legislatívno-právny a vybavovania sťažností Generálneho riaditeľstva zboru zmenil doterajší systém šetrenia týchto sťažností, resp. poskytovania súčinností zo strany odboru zdravotnej starostlivosti Generálneho riaditeľstva zboru tak, aby jednotliví lekári odboru zdravotnej starostlivosti Generálneho riaditeľstva zboru mali legálne oprávnenie na oboznamovanie sa s údajmi zo zdravotnej dokumentácie. Písomnosťou č. Z54517-2011-OZS zo dňa 17.10.2011 bol vydaný súhlas Ministerstva zdravotníctva SR, aby lekári odboru zdravotnej starostlivosti Generálneho riaditeľstva zboru boli oprávnení oboznamovať sa s údajmi zo zdravotnej dokumentácie obvinených a odsúdených občanov. Z uvedeného dôvodu od 01.04.2012 úsek legislatívno-právny a vybavovania sťažností Generálneho riaditeľstva zboru nevybavuje sťažnosti, ktoré vecne smerujú na poskytovanú zdravotnú starostlivosť. K uvedenému dátumu bolo v zbere podaných 71 sťažností na zdravotnú starostlivosť. Podnety smerujúce na poskytovanú zdravotnú starostlivosť sú vo vecnej kompetencii poskytovateľa zdravotnej starostlivosti, voči ktorému sťažnosť smeruje v súlade s ustanovením § 17 zákona č. 576/2004 Z. z. o zdravotnej starostlivosti, službách súvisiacich s poskytovaním zdravotnej starostlivosti a o zmene a doplnení niektorých zákonov v znení neskorších predpisov. S nižším počtom podaných sťažností boli sťažnosti podané na poskytovanú stravnú jednotku, ich množstvo a kvalitu s počtom 27 podaní s percentuálnym vyjadrením 4,2 %, na prijímanie, evidovanie a odosielanie korešpondencie a jej následná manipulácia za strany príslušníkov zboru 27 podaní s percentuálnym vyjadrením 4,2 %, na spôsob vykonávania návštev 14 podaní s percentuálnym vyjadrením 2,2 %. Všetky ostatné podané sťažnosti smerovali na rôzne iné konania a činnosti príslušníkov zboru súvisiacich s náplňou služobných povinností. Z tabuľky „Sťažnosti podľa vecného zamerania“ je možné posúdiť tendencie sťažovateľov aj v nasledujúcom období.

Oblasť sťažovateľov je v zbere špecifická, nakoľko sa jedná väčšinou o osoby, ktoré sa nachádzajú vo výkone väzby alebo vo výkone trestu odňatia slobody, v menšej miere aj príslušníkov zboru a osoby mimo zariadení zboru, ktoré sa domnievajú, že činnosťou alebo nečinnosťou príslušníkov zboru boli porušené ich práva alebo právom chránené záujmy. V roku 2012 bolo príslušníkmi zboru podaných celkovo 18 sťažností, čo je oproti roku 2011 nárast až o 80 % z pôvodných 10 sťažností. Pri porovnaní počtu sťažností obvinenými v zbere v roku 2011 podaných 89 sťažností a v roku 2012 podaných 66 sťažností vidieť výrazne pokles v roku 2012, a to až o 23 sťažností. V priebehu posledných rokov sa počet sťažností podaných obvinenými postupne znižuje (2009 - 97, 2010 - 95, 2011 - 89, 2012 - 66 sťažností). Pri sťažnostiach, ktoré adresujú odsúdení orgánu verejnej správy, zaznamenávame každoročný nárast podaných sťažností v medziročnom období priemerne o 50 sťažností (najvýraznejší nárast v roku 2009 o 46 sťažností, v roku 2010 o 37 sťažností a v roku 2012 o 85 sťažností oproti predchádzajúcemu roku). Medzi rokom 2010 a rokom 2011 je počet podaní od odsúdených takmer totožný (v roku 2010 - 390 podaní; v roku 2011 - 393 podaní). Priemerný počet sťažností v minulých rokoch od občanov dosahoval 70 podaných sťažností. V roku 2011 nastala v tejto skupine sťažovateľov a ich postojov zmena, ich počet sa zvýšil z priemeru za minulé roky v roku 2011 až na 93 sťažností. V roku 2012 bolo občanmi podaných 67 sťažností, čo predstavuje výrazný zostup oproti predchádzajúcemu roku, čím sa dostávame na úroveň priemeru z predchádzajúcich rokov. U anonymných sťažností sa počet zvýšil zo 7 v roku 2011 na 17 sťažností podaných v roku 2012, čo predstavuje nárast o 240 % oproti predchádzajúcemu roku. V tomto smere sa zákonom č. 9/2010 Z. z. o sťažnostiach v znení zákona č. 289/2012 Z. z. znemožnilo prešetrovať

sťažnosti podané osobami, ktoré neuviedli identifikačné údaje o svojej osobe, ale podávali sťažnosti prostredníctvom elektronickej pošty. Pri anonymných sťažnostiach bolo postupované v zmysle zákona č. 9/2010 Z. z. o sťažnostiach v znení zákona č. 289/2012 Z. z., ale naproti tomu uvedené podania slúžia na preskúmanie postupu príslušníkov zboru v zmysle iných zákonných alebo interných predpisov.

Doručenými sťažnosťami je možné sledovať poukazovanie jednotlivých sťažovateľov na možné porušenia práv alebo právom chránených záujmov jednotlivých subjektov, čo zároveň prispieva aj k skvalitneniu práce v zbere. Množstvo sťažností je určované aj skladbou obvinených a odsúdených umiestnených v jednotlivých ústavoch, v poslednom období ich výrazným nárastom, jednotlivými všeobecne záväznými predpismi určujúcimi výkon trestu odňatia slobody, ako aj množstvom všeobecne záväzných predpisov a interných predpisov, ktorými sa musia príslušníci zboru alebo zamestnanci zboru riadiť.

Všetky sťažnosti v hodnotenom období boli evidované, prešetrované a vybavené v súlade so zákonom č. 9/2010 Z. z. o sťažnostiach v znení zákona č. 289/2012 Z. z. K opodstatneným sťažnostiam boli prijaté opatrenia na odstránenie zistených nedostatkov a príčin ich vzniku. Voči osobám zodpovedným za jednotlivé opodstatnené sťažnosti boli nadriadenými vyvolané dôsledky podľa miery zavinenia.

V rámci všeobecnej legislatívy boli ďalej legislatívne upravené návrhy noviel:

- nariadenia vlády SR č. 384/2006 Z. z. o výške pracovnej odmeny a podmienkach jej poskytovania obvineným a odsúdeným v platnom znení,
- výnos o ustanovení hodnoty služobnej rovnošaty a jej súčastí pre príslušníkov Zboru väzenskej a justičnej stráže v roku 2013,
- zákona č. 475/2005 Z. z. o výkone trestu odňatia slobody a o zmene a doplnení niektorých zákonov v znení neskorších predpisov (ďalej len „zákon č. 475/2005 Z. z.“). Dôvodom novely bolo odstránenie aplikačných problémov týkajúcich sa § 25, § 38 a § 61 zákona č. 475/2005 Z. z.

V spolupráci s personálnym odborom Generálneho riaditeľstva zboru bol vypracovaný návrh výnosu, ktorým sa vykonávajú niektoré ustanovenia zákona č. 73/1998 Z. z. o štátnej službe príslušníkov Policajného zboru, Slovenskej informačnej služby, Zboru väzenskej a justičnej stráže Slovenskej republiky a Železničnej polície v znení neskorších predpisov (ďalej len „zákon o štátnej službe“).

V rámci medzirezortného pripomienkového konania, Generálne riaditeľstvo zboru pripomienkovalo 92 všeobecne záväzných právnych predpisov, ktoré mali priamy alebo nepriamy vplyv na činnosť zboru.

Pokiaľ ide o tvorbu interných predpisov v zbere, za rok 2012 bolo vydaných 11 rozkazov ministra spravodlivosti, 65 rozkazov generálneho riaditeľa a 18 predpisov v Zbierke inštrukcií, pokynov a smerníc Generálneho riaditeľstva zboru.

Okrem toho bolo legislatívno-právne posúdených a upravených 59 zmlúv. Generálne riaditeľstvo zboru sa v uvedenom období zúčastnilo 5 súdnych pojednávaní, v ktorých bolo príslušným súdom označené buď ako aktívne procesne legitimovaný subjekt, alebo ako pasívne legitimovaný subjekt sporu.

V oblasti právno-poradenskej činnosti bolo referátom legislatívy organizačno-právneho

odboru Generálneho riaditeľstva zboru spracovaných 41 stanovísk na pokyn generálneho riaditeľa zboru, ako aj k žiadostiam odborov Generálneho riaditeľstva zboru alebo ústavov.

Orgán dozoru zboru nad bezpečnosťou a ochranou zdravia pri výkone štátnej služby a pri práci a ochranou pred požiarimi posudzoval najmä projektové dokumentácie stavieb zboru pre účely stavebného konania alebo konania o zmene v užívaní stavby zboru, prípadne jej časti (30). Ďalej sa zúčastňoval na 3 kolaudáciách stavieb zboru, 10 konaní o zmene v užívaní stavby, prípadne jej časti. Vykonával 5 komplexných, 6 následných kontrol a 1 tematickú kontrolu na úseku bezpečnosti a ochrany zdravia pri výkone štátnej služby a pri práci, ako aj 5 komplexných, 6 následných a 1 tematickú protipožiarnu kontrolu v objektoch zboru vybraných ústavov.

V rámci prehlbovania vzdelávania v oblasti bezpečnosti a ochrany zdravia pri výkone štátnej služby a pri práci a v oblasti ochrany pred požiarimi vykonával školenia a oboznamovania sa pre príslušníkov zboru a zamestnancov zboru (8-krát), odsúdených vo výkone trestu odňatia slobody zaradených do práce, ako aj prednáškovú činnosť z oblasti bezpečnosti a ochrany zdravia pri práci pre odsúdených vo výkone trestu odňatia slobody zaradených do práce (9). Vykonával tiež poradenskú činnosť v predmetných oblastiach, viedol štatistiku pracovných úrazov príslušníkov a zamestnancov zboru, vyšetroval príčiny a okolnosti vzniku závažných pracovných úrazov na pracoviskách zboru (1), organizoval súťaže požiarnych družstiev v požiarnom športe v zbere (4) a vydal 5 stanovísk ohľadom zisťovania príčin vzniku požiarov v objektoch zboru. Ďalej vypracoval za zbor podklady do správ z hľadiska plnenia uznesení vlády Slovenskej republiky v oblasti bezpečnosti a ochrany zdravia pri práci (3), zúčastňoval sa nielen pracovných rokovaní a stretnutí orgánov dozoru a inšpekcie práce v Slovenskej republike (4), ale podieľal sa na pripomienkovaní či tvorbe interných predpisov (4).

Za obdobie roka 2012 sa na Generálne riaditeľstvo zboru obrátilo 61 zástupcov masovokomunikačných prostriedkov (televíznych, rozhlasových staníc, denníkov, týždenníkov, produkčných spoločností) so žiadosťou o vstup do ústavov na výkon väzby alebo ústavov na výkon trestu odňatia slobody s cieľom urobiť reportáž, rozhovor s obvinenými alebo odsúdenými, resp. nakrúcať šoty, časti dokumentárnych filmov či seriálov. Pri posudzovaní ich žiadostí bola úzka spolupráca s riaditeľkami a riaditeľmi ústavov a postup bol v súlade so zákonom o výkone väzby, zákonom o výkone trestu odňatia slobody, zákonom o zbere, zákonom o ochrane osobných údajov a podľa zásad styku so zástupcami masovokomunikačných prostriedkov.

Doručených písomností s otázkami novinárov je v uvedenom období evidovaných 117, odpovede boli vypracované v spolupráci s dotknutými odbormi alebo ústavmi zboru.

Generálne riaditeľstvo zboru poskytovalo informácie fyzickým aj právnickým osobám podľa zákona č. 211/2000 Z. z. slobodnom prístupe k informáciám a o zmene a doplnení niektorých zákonov (zákon o slobode informácií) v znení neskorších predpisov. Takýchto žiadostí o poskytnutie informácií bolo vybavených 205.

Okrem uvedenej agendy bolo vybavených 64 nešpecifikovaných žiadostí (otázky o pobyte obvineného a odsúdeného, žiadosť o podklady, materiály a interné predpisy k diplomovej alebo bakalárskej práci, žiadosť o poskytnutie kontaktných údajov na vybrané subjekty zboru, informácie o zaraďovaní odsúdených do práce, informácie o liekoch a pod.).

Medzinárodná spolupráca zboru sa realizuje predovšetkým v príprave a zabezpečovaní zahraničných služobných ciest príslušníkov zboru, zahraničných výmenných stáží a v príprave návštev zahraničných hostí na Slovensku.

Počas roka 2012 sa uskutočnilo spolu 42 zahraničných služobných ciest, na ktorých sa

zúčastnilo 151 osôb.

Prijali sme návštevy kolegov z Poľska, Českej republiky, Uzbekistanu a Nigérie. Na požiadanie Ministerstva zahraničných vecí SR zbor participoval na predvýjazdovej príprave budúcich konzulárnych zamestnancov zastupiteľských úradov SR prednáškami a prehliadkami ÚVV Banská Bystrica a ÚVV Nitra.

Medzinárodná spolupráca sa rozvíja predovšetkým na základe podpísaných kooperačných dohôd. Dňa 27.08.2012 bola podpísaná nová Dohoda o spolupráci medzi Zborom väzenskej a justičnej stráže a Väzenskou službou ČR.

Zbor je členom Okrúhleho stola generálnych riaditeľov stredoeurópskych väzenských služieb – MECR a Európskej organizácie väzenských a nápravných služieb – EuroPris. Zástupcovia zboru sa zúčastnili na 9. stretnutí MECR v Rumunsku a 1. Výročnom valnom zhromaždení a konferencii EuroPris v Ríme.

Medzinárodná spolupráca sa rozvíjala aj prostredníctvom poskytovania odpovedí na rôzne otázky a dotazníky z medzinárodných organizácií a väzenských služieb. V roku 2012 zbor odpovedal na otázky Európskej komisie, Rady Európy a väzenských služieb Českej republiky, Litvy, Ghany, Rumunska, Belgicka, Maďarska, Chorvátska, Poľska a Holandska.

Príslušníci zboru na referáte verejného obstarávania odboru logistiky zabezpečovali plnenie úloh v súlade s plánovacími dokumentmi zboru, možnosťami rozpočtu a podľa platných interných a všeobecne záväzných legislatívnych noriem. Dňom 01.07.2012 bol na základe organizačných zmien vytvorený úsek verejného obstarávania a bol začlenený pod organizačno-právny odbor. V roku 2012 úsek metodicky usmerňoval proces verejného obstarávania v ústavoch a vykonával verejné obstarávanie tovarov, služieb a stavebných prác v súlade so zákonom č. 25/2006 Z. z. o verejnom obstarávaní a o zmene a doplnení niektorých zákonov v znení neskorších predpisov (ďalej „zákon o verejnom obstarávaní“), v zmysle uznesenia vlády SR č. 653 z 24. septembra 2010 k zvýšeniu transparentnosti verejného obstarávania podľa bodu A.1, A.2 a A.3 uznesenia, interného riadiaceho aktu ministerky spravodlivosti SR k realizácii bodu A.4 uznesenia a v zmysle interného usmernenia - ZIPS č. 13/2011 Verejné obstarávanie v Zbore väzenskej a justičnej stráže. Dňom 25. mája 2012 nadobudla účinnosť nová smernica č. 19/2012 MS SR, ktorou sa mení smernica č. 35/2010 MS SR. Na základe tejto zmeny sa na odbore logistiky pripravila novela, ktorá bola pripomienkovaná v zbore v rámci pripomienkového konania. Ďalej sa vykonal prieskum k využívaniu elektronických aukcií pri zadávaní zákaziek v systéme EVO ÚVO a po ukončení prieskumu boli listom zo dňa 11.07.2012 na Ministerstvo spravodlivosti SR poslané poznatky a skúsenosti z elektronických aukcií. Na základe týchto činností bolo spracované a dňa 27.11.2012 nadobudlo účinnosť usmernenie ZIPS č. 15/2012, ktorým sa mení a dopĺňa ZIPS č. 13/2011 Verejné obstarávanie v Zbore väzenskej a justičnej stráže.

V roku 2012 sa v maximálnej miere využívala pri obstarávaní tovarov, služieb a stavebných prác forma elektronických aukcií v súlade s uznesením vlády SR č. 653 z 24.09.2010 k zvýšeniu transparentnosti verejného obstarávania.

Úsek verejného obstarávania vykonával školiacu činnosť pre príslušníkov zboru v súlade so schváleným Plánom akcií zboru. Na školení boli odborne spôsobilé osoby oboznámené s novými metodickými usmerneniami vydanými Úradom pre verejné obstarávanie na predchádzanie pred najčastejšími nedostatkami pri vykonávaní verejného obstarávania.

V roku 2012 bolo vykonané Pracovné stretnutie obstarávateľov tovarov, služieb a prác a osôb

odborne spôsobilých pre verejné obstarávanie v dňoch od 31.05.2012 do 01.06.2012 v Školiacom stredisku zboru a v Otvorenom oddelení so sídlom v Santovke a Pracovná porada a OZŠ proviantných pracovníkov zboru, ktorá sa konala v dňoch od 30.10.2012 do 31.10.2012 v Liečebno-rehabilitačnom stredisku zboru v Kováčovej.

Školenia boli zamerané na témy:

- Verejné obstarávanie systémom EVO, aktuálna prax,
- kontrolná činnosť ÚVO,
- skúsenosti s verejným obstarávaním pri zákazkách na uskutočňovanie stavebných prác systémom EVO,
- realizácia nadlimitných a podlimitných zákaziek na zabezpečenie tovaru a služieb prostredníctvom systému EVO a použitím e – aukcie,
- realizácia zákaziek s nízkou hodnotou z oblasti bojovej a operatívnej techniky,
- novely zákona o verejnom obstarávaní,
- zabezpečovanie nákupov potravín v zbore,
- skúsenosti jednotlivých zástupcov ústavov s VO v podmienkach zboru.

Úsek verejného obstarávania zrealizoval a zúčastňoval sa v roku 2012 v nasledovných verejných súťažiach:

- a) spracovanie súťažných podkladov a vyhlásenie nadlimitnej verejnej súťaže na „Združenú dodávku plynu“. Súťaž bola pred ukončením vyhodnotenia podmienok účasti zrušená v zmysle § 46 ods. 2 zákona o verejnom obstarávaní (Verejný obstarávateľ a obstarávateľ môže zrušiť použitý postup zadávania zákazky aj vtedy, ak sa zmenili okolnosti, za ktorých sa vyhlásilo verejné obstarávanie),
- b) spracovanie súťažných podkladov a vyhlásenie podprahovej verejnej súťaže na „Náboje do služobných zbraní“. Daná súťaž bolo ukončená a boli podpísané kúpne zmluvy,
- c) v oblasti investičnej výstavby boli začaté práce na príprave súťažných podkladov nadlimitnej verejnej súťaže, a to „Projektové dokumentácie“ k stavebným zámerom v súlade so schválenou

Koncepciou väzenstva SR na roky 2011 až 2020:

- Projektová dokumentácia – Rekonštrukcia objektov a SBT v ÚVTOS Dubnica nad Váhom,
- Projektová dokumentácia – Rekonštrukcia objektu č. 19 Ubytovňa – väzba v ÚVTOS a ÚVV Leopoldov,
- Projektová dokumentácia – Prístavba objektu č. 20 Ubytovňa v ÚVTOS Košice-Šaca,
- Projektová dokumentácia – Nadstavba objektu č. 20 Ubytovňa v ÚVTOS Košice-Šaca.

Úsek verejného obstarávania sa aktívne zúčastňoval na príprave, vyhlasovaní, pri samotnom priebehu a vyhodnocovaní verejných súťaží, ktoré boli vyhlasované aj na iných odboroch či úsekoch Generálneho riaditeľstva zboru alebo v ústavoch.

Konkrétne sa zúčastňoval pri akciách (verejných súťažiach), ako napr.:

- a) podprahová zákazka na „Obal na služobný preukaz“,
- b) podprahová zákazka na „Rovnošatové doplnky“,
- c) podprahová zákazka na „Tričko s dlhým rukávom“,
- d) podprahová zákazka na „Tričko s krátkym rukávom“,
- e) podprahová zákazka na „Jednotný informačný systém zdravotných činností“,
- f) podprahová zákazka na „Termoprádlo“,
- g) podlimitná zákazka na „Telefónne ústredne“,
- h) nadlimitná zákazka na „Servisná podpora APV IS“,
- i) nadlimitná zákazka na „Sanitné vozidlá“,
- j) nadlimitná zákazka na „Motorové vozidlá 8 + 1 (mikrobusy)“,
- k) nadlimitná zákazka na „Eskortné vozidlá na prepravu obvinených a odsúdených“.

Úsek verejného obstarávania pravidelne spracovával a zverejňoval v nadväznosti na povinnosť verejného obstarávateľa podľa § 102 ods. 4 zákona o verejnom obstarávaní štvrťročne na webovej stránke zboru súhrnné správy o zákazkách s nízkou hodnotou s cenami vyššími ako 1 000 eur za celý zbor.

V roku 2012 bolo v zbere v členení podľa finančných limitov realizovaných 5 nadlimitných zákaziek, z toho 1 rokovacie konanie bez zverejnenia, 39 podlimitných zákaziek, z toho 3 rokovacie konanie bez zverejnenia, 202 podprahových zákaziek a 426 zákaziek s nízkou hodnotou do 1 000,- €.

Podiel jednotlivých zákaziek podľa finančných limitov vyjadruje graf k tabuľke „Zákazky podľa finančných limitov“.

ZAOBCHÁDZANIE S OBVINENÝMI A ODSÚDENÝMI

Na plnení úloh zboru v súvislosti so zaobchádzaním s obvinenými a odsúdenými a na skvalitňovaní úrovne procesu zaobchádzania v súlade so zásadami výkonu väzby a výkonu trestu odňatia slobody sa v roku 2012 podieľali výraznou mierou príslušníci zboru a zamestnanci zboru úsekov výkonu väzby a výkonu trestu a úsekov/skupín psychodiagnostickej a konzultačnej činnosti. K 31.12.2012 zabezpečovalo plnenie úloh na úsekoch výkonu väzby a výkonu trestu a úsekoch/skupinách psychodiagnostickej a konzultačnej činnosti vo všetkých ústavoch zboru 1 467 príslušníkov zboru a 25 zamestnancov zboru z plánovaného počtu 1 559 funkčných miest.

Zaobchádzanie s obvinenými a odsúdenými bolo v roku 2012 realizované s dôrazom na dodržiavanie všeobecne záväzných predpisov a interných predpisov upravujúcich výkon väzby a výkon trestu odňatia slobody (ďalej len „výkon trestu“), ako aj na plnenie odporúčaní a úloh uložených v súvislosti s kontrolnou návštevou Európskeho výboru CPT. Pozornosť bola venovaná najmä dôslednému zabezpečovaniu práv a povinností väznených osôb vyplývajúcich zo všeobecne záväzných právnych predpisov, u obvinených s cieľom zmiernenia negatívnych účinkov izolácie obvineného od spoločnosti a u odsúdených s cieľom podporovať a rozvíjať zmysel pre zodpovednosť, dodržiavanie zákonov a spoločenských noriem, pozitívne osobnostné vlastnosti, úctu k iným, sebaúctu a pozitívny vzťah k rodine, ako aj obmedzovať nepriaznivý vplyv väzenského prostredia. Vo výkone väzby sa dôraz kládol na diferencovaný spôsob výkonu väzby, výber a umiestňovanie obvinených do oddielov so zmierneným režimom, tiež vhodné priestorové a materiálne zabezpečenie týchto oddielov. V zaobchádzaní s odsúdenými v roku 2012 sa využívali progresívne formy, metódy a prostriedky zaobchádzania, v rámci individualizácie výkonu trestu sa aplikovali také programy zaobchádzania, ktoré vychádzali z individuálnych potrieb odsúdených. Zároveň sa dôsledne uplatňovala vnútorná diferenciácia odsúdených s cieľom ich prípravy na život po prepustení z výkonu trestu.

V ústavoch na výkon väzby vykonávalo väzbu v roku 2012 priemerne 1 395 obvinených, z uvedeného počtu bolo v nemocnici pre obvinených a odsúdených hospitalizovaných v priemere 23 obvinených. V roku 2012 bol v súlade so všeobecne záväznými právnymi predpismi výkon väzby naďalej aplikovaný diferencovaným spôsobom, v štandardnom a zmiernenom režime. V štandardnom režime bolo priemerne umiestnených 897 obvinených a v zmiernenom režime bolo priemerne umiestnených 475 obvinených.

Po celý rok 2012 bol evidovaný nepriaznivý vývoj počtov odsúdených, najmä odsúdených v minimálnom stupni stráženia, odsúdených žien, čiastočne aj v strednom stupni stráženia. V situácii preplnenosti ubytovacích kapacít v ústavoch na výkon trestu s minimálnym stupňom stráženia, ústavoch, v ktorých vykonávajú trest odsúdené ženy, a čiastočne aj v ústavoch so stredným stupňom stráženia, bolo v roku 2012 mimoriadne náročné realizovať zaobchádzanie s odsúdenými na základe

princípov individuálneho prístupu a akceptovania ich resocializačných potrieb.

V roku 2012 bolo priemerné využitie ubytovacích kapacít určených pre výkon trestu 109 %. Priemerné využitie ubytovacích kapacít jednotlivých ústavov na výkon trestu je uvedené v tabuľke "Naplnenosť ubytovacích kapacít pre výkon trestu". Reálne využitie ubytovacích kapacít výkonu trestu bolo však vyššie ako uvedená hodnota (109 %), nakoľko uvedená hodnota nezohľadňuje účelovo viazané ubytovacie kapacity, ktoré skutočnú naplnenosť v konečnom dôsledku skresľujú (špecializovaný výkon trestu, ako aj ďalšie zásady umiestňovania stanovené všeobecne záväzným predpisom - napríklad dodržiavanie vonkajšej a vnútornej diferenciacie, ochrana nefajčiarov a iné).

V rámci riešenia problematiky preplnenosti ubytovacích kapacít zbor v roku 2012 operatívne reagoval na vzniknutú situáciu regulovaním umiestňovania a premiestňovania odsúdených, najmä ponechávaním určitého počtu odsúdených v ústavoch na výkon väzby.

Z dôvodu efektívneho využívania ubytovacích kapacít výkonu väzby odsúdení ponechaní v ústave na výkon väzby v roku 2012 obsadili z celkovej ubytovacej kapacity určenej pre výkon väzby priemerne 381 miest (ústavy na výkon väzby: Banská Bystrica 34 miest, Bratislava 93 miest, Ilava 18 miest, Košice 32 miest, Leopoldov 65 miest, Nitra 67 miest, Prešov 37 miest a Žilina 35 miest). Za alarmujúcu považujeme skutočnosť, že z priemerného počtu 538 odsúdených žien až 176 bolo z dôvodu preplnenosti ubytovacích kapacít v ústavoch na výkon trestu žien ponechaných v ústavoch na výkon väzby, čo predstavuje 33 % (158 odsúdených žien v minimálnom stupni stráženia a 18 odsúdených žien v strednom stupni stráženia).

V roku 2012 bolo v ústavoch na výkon trestu umiestnených priemerne 9 556 odsúdených, z toho 8 956 odsúdených mužov a 604 odsúdených žien. Z uvedeného počtu mužov bolo 110 mladistvých odsúdených mužov a tri mladistvé odsúdené ženy.

Z hľadiska vonkajšej diferenciacie bolo v minimálnom stupni stráženia priemerne zaradených 4 719 odsúdených mužov a 437 odsúdených žien, v strednom stupni stráženia bolo priemerne zaradených 3 613 odsúdených mužov a 149 odsúdených žien, v maximálnom stupni stráženia bolo priemerne zaradených 510 odsúdených mužov a 15 odsúdených žien. K 31.12.2012 vykonávalo doživotný trest 40 odsúdených mužov. V otvorených oddeleniach a v účelových zariadeniach zboru bolo priemerne zaradených 346 odsúdených, čo predstavuje pri ubytovacej kapacite 464 miest ich využitie na 66,4 %.

V roku 2012 bola zmena spôsobu výkonu trestu realizovaná preradením z maximálneho stupňa stráženia do stredného stupňa stráženia u 38 odsúdených, zo stredného stupňa stráženia do minimálneho stupňa stráženia u 308 odsúdených, zo stredného do maximálneho stupňa stráženia u 50 odsúdených, z minimálneho stupňa stráženia do stredného stupňa stráženia u 135 odsúdených. Celkovo bolo realizovaných 346 zmiernení spôsobu výkonu trestu a 185 sprísnení spôsobu výkonu trestu. O podmienčne prepustenie požiadalo 4 603 odsúdených. Z celkového počtu 4 603 podaných žiadostí súd podmienčne prepustil 2 430 odsúdených, t. j. 53 % odsúdených. Využívanie právnych inštitútov odsúdenými je uvedené v tabuľke s rovnomenným názvom.

V rámci vnútornej diferenciacie odsúdených bolo najviac odsúdených zaradených do diferenciačnej skupiny „B“, kde bolo z celkového priemerného počtu zaradených 77 % odsúdených, druhú najpočetnejšiu skupinu tvorili odsúdení zaradení do diferenciačnej skupiny „C“ (13 %), tretiu odsúdení zaradení v špecializovaných oddieloch (5 %).

Neoddeliteľnou súčasťou procesu zaobchádzania s obvinenými a odsúdenými je aj

uplatňovanie disciplinárnej právomoci. Prehľad o počtoch udelených disciplinárnych odmiern a uložených disciplinárnych trestov vo výkone väzby a výkone trestu je uvedený v tabuľkách na str. 172 - 173.

V spolupráci s Ministerstvom školstva, vedy, výskumu a športu Slovenskej republiky zbor v rámci vzdelávania venoval osobitnú pozornosť zabezpečovaniu podmienok na plnenie povinnej školskej dochádzky mladistvých obvinených a odsúdených v súlade s príslušnou legislatívou a rozvoju spolupráce ústavov zboru s príslušnými orgánmi štátnej správy, orgánmi územnej samosprávy, školami a školskými zariadeniami a organizáciami tretieho sektora pri vytváraní podmienok na zabezpečovanie vzdelávania obvinených a odsúdených, najmä v oblasti ich prípravy s cieľom uplatnenia sa na trhu práce.

Ústavy na výkon väzby v roku 2012 zabezpečili povinnú školskú dochádzku pre 36 mladistvých obvinených. V rámci vzdelávania odsúdených v priebehu roku 2012 absolvovalo kurz negramotných 51 odsúdených. Povinnú školskú dochádzku ukončilo 21 mladistvých odsúdených, z toho dvaja mladiství odsúdení ukončili povinnú školskú dochádzku v základnej škole, 13 mladistvých v škole pre deti a žiakov so špeciálnymi výchovno-vzdelávacími potrebami a šiesti mladiství v gymnáziu a strednej odbornej škole. Vzdelávanie bolo realizované v detašovaných triedach v ústave na výkon trestu. Individuálne vzdelávanie za účelom získania nižšieho stredného vzdelania absolvovalo 15 odsúdených. Rekvalifikačné kurzy absolvovalo 48 odsúdených. Do kurzu na zvýšenie alebo rozšírenie kvalifikácie bolo zaradených 30 odsúdených mužov. Do rôznych vzdelávacích kurzov bolo zaradených priebežne 366 odsúdených, z toho 130 mladistvých odsúdených, 214 odsúdených mužov a 22 odsúdených žien. Štúdium na strednej odbornej škole alebo odbornom učilišti za účelom získania nižšieho stredného odborného vzdelania formou detašovanej triedy v ústavoch absolvovalo 27 mladistvých odsúdených a 26 odsúdených mužov. Štúdium na gymnáziu za účelom získania úplného stredného všeobecného vzdelania formou detašovanej triedy zriadených v ústavoch absolvovalo 45 odsúdených. Štúdium na strednej odbornej škole za účelom získania úplného stredného odborného vzdelania absolvovalo 14 odsúdených mužov. Štúdium na strednej odbornej škole za účelom získania vyššieho odborného vzdelania formou detašovanej triedy absolvovalo deväť odsúdených mužov. Štúdium na strednej odbornej škole za účelom získania stredného odborného vzdelania formou detašovanej triedy absolvovalo spolu 216 odsúdených mužov, z toho 20 mladistvých odsúdených. Doklad o vzdelaní získalo 198 odsúdených, z toho 45 mladistvých odsúdených, 143 mužov a 10 žien. Prehľad o účasti obvinených a odsúdených vo vzdelávaní je uvedený v tabuľkách na str. 174 - 175.

Najrozsiahlejšia spolupráca ústavov zboru s mimovládnyimi organizáciami bola orientovaná na oblasť vzdelávania a osvetu odsúdených, efektívnej komunikácie a získavania pracovných zručností, ktoré môžu odsúdení využiť pri uplatňovaní sa na trhu práce (napríklad Konzultačné a informačné centrum EDUKOS, Dolný Kubín a OZ „Právna klinika Trnavskej univerzity“ v Trnave, Právnická fakulta Univerzity P. J. Šafárika v Košiciach).

Zbor tiež koordinoval vytváranie vhodných priestorových a materiálnych podmienok na vykonávanie vzdelávacích, osvetových, záujmových a športových aktivít obvinených a odsúdených v ústavoch zboru. V súčinnosti so zdravotníckymi zariadeniami ústavov zboru sa pre obvinených a odsúdených organizovali osvetové aktivity zamerané na zdravotnú osvetu, prevenciu a ochranu zdravia pred rôznymi nákazlivými a civilizačnými chorobami, ako aj na prevenciu vzniku závislostí.

Za účelom zvyšovania vzdelanostnej úrovne a informovanosti obvinení a odsúdení využívali v roku 2012 sprístupňovanie knižničného fondu a poskytovanie knižničných služieb v 24 väzenských knižniciach. Väzenské knižnice sú vybavené počítačovým hardvérom s knižničným softvérom WINISIS a majú k dispozícii aj čítače, vybavenú samostatným počítačom, v ktorej mali obvinení a odsúdení možnosť študovať všeobecne záväzné predpisy uverejnené v Zbierke zákonov Slovenskej

republiky. Knižničný fond väzenských knižníc v jednotlivých ústavoch k 31.12.2012 obsahoval 104 371 knižničných jednotiek, z čoho najväčší počet tvorí beletria v počte 83 160 knižničných jednotiek, odborná literatúra v počte 20 745 knižničných jednotiek a 466 audiovizuálnych a elektronických dokumentov.

V ústavoch na výkon väzby bolo v roku 2012 pre obvinených zorganizovaných spolu 386 rôznych vzdelávacích aktivít, resp. osvetových aktivít, ktorých sa zúčastnili obvinení spolu 3 073-krát. Za účelom realizácie športovej činnosti v ústavoch na výkon väzby obvinení aktívne využívali možnosť zúčastňovať sa športových aktivít vo vonkajších alebo vo vnútorných priestoroch. V roku 2012 bolo pre obvinených zorganizovaných 422 športových aktivít, ktorých sa zúčastnilo 2 965 obvinených.

Kultúrno-osvetová činnosť odsúdených v ústavoch na výkon trestu bola realizovaná formou ponukových listov kultúrno-osvetových činností. Úroveň priestorového a materiálneho vybavenia za účelom realizácie kultúrno-osvetovej činnosti v jednotlivých ústavoch na výkon trestu závisela najmä od podmienok dispozičného riešenia a ekonomických možností. Súčasťou kultúrno-osvetovej činnosti bola aj športová činnosť, ktorú mali možnosť odsúdení vykonávať na 29 vonkajších športoviskách, ktoré sú vybavené brámkami, basketbalovými košmi a zariadeniami pre posilňovanie. V roku 2012 odsúdení pracovali v 250 záujmových krúžkoch. Činnosť vykonávali najmä krúžky šachové, čitateľské, hudobné, športové, počítačové, chovateľské, technické, výtvarné a iné. Najviac odsúdených sa zapájalo do činnosti športových, ale aj záhradkárskych, chovateľských a umeleckých záujmových krúžkov. Činnosť údržbárskych, výtvarných a technických záujmových krúžkov sa pozitívne prejavovala pri udržiavaní a estetizácii prostredia ústavov na výkon trestu.

Výsledky záujmovej činnosti odsúdených boli v priebehu roku 2012 sprístupnené aj verejnosti formou výstav a koncertov. K pozitívnym príkladom aktivít kultúrno-osvetovej činnosti patria prednášky, besedy so známymi osobnosťami kultúrneho života, či vystúpenia hudobných a tanečných skupín. Napríklad k problematike legislatívnych noriem bolo vykonaných 668 prednášok s priemernou účasťou 24 odsúdených, 309 besied s priemernou účasťou 28 odsúdených, k problematike zdravia a hygieny bolo realizovaných 235 prednášok s priemerným počtom 25 odsúdených, 89 besied s priemernou účasťou 24 odsúdených k problematike AIDS, k problematike závislostí bolo vykonaných 299 prednášok, zúčastnilo sa ich v priemere 27 odsúdených a 138 besied s priemernou účasťou 29 odsúdených.

Zo skupinových aktivít uvádzame napr. komunitné stretnutia, vykonaných ich bolo 5 244 s účasťou priemerne 45 odsúdených na komunitu. Kvízov bolo vykonaných 1 649 s účasťou priemerne 16 odsúdených, v rámci kultúrno-zábavnej činnosti bolo realizovaných 1 630 aktivít s účasťou 15 odsúdených. Vzdelávacích aktivít bolo zrealizovaných 670, s účasťou 7 827 odsúdených. Zo športových súťaží uvádzame jednotlivé aktivity, napríklad futbal – 980 aktivít, s priemernou účasťou 10 odsúdených, volejbal – 17 aktivít, s priemernou účasťou 12 odsúdených, nohejbal – 112 aktivít, s priemernou účasťou 8 odsúdených, stolný tenis – 1 180 aktivít s priemernou účasťou 10 odsúdených, šach – 576 aktivít, s priemernou účasťou deväť odsúdených.

Za účelom vytvárania priaznivých sociálnych podmienok po prepustení z výkonu trestu, resp. z výkonu väzby zbor spolupracoval s orgánmi štátnej správy v oblasti sociálnej práce vykonávanej pre obvinených a odsúdených. Sociálna práca bola aj v roku 2012 zameraná najmä na riešenie aktuálnych sociálnych problémov odsúdených, na vybavovanie žiadostí odsúdených, ako aj oblasť poradenstva a zabezpečovania postpenitenciárnej starostlivosti, najmä pomoci pri zabezpečení zamestnania a ubytovania po výkone trestu. Výrazná pozornosť bola venovaná vybavovaniu dôchodkov - starobných, invalidných aj výsluhových. Sociálni pracovníci často zabezpečovali, resp. sprostredkovali vybavovanie a overovanie rôznych dokladov. Štatistické údaje uplatňovania metód

a činnosti sociálnej práce v praxi sú uvedené v tabuľke "Metódy sociálnej práce pri zaobchádzaní s odsúdenými".

Psychológovia úsekov a referátu pedagogických a psychologických činností (ďalej len „psychológ oddelenia“) a psychológovia úsekov a skupín psychodiagnostickej a konzultačnej činnosti (ďalej len „psychológ strediska“) poskytli individuálne psychologické služby alebo vykonali individuálne psychologické činnosti u odsúdených v 20 661 prípadoch a u obvinených v 3 880 prípadoch. Z toho bolo poskytnuté psychologické poradenstvo v 4 208 prípadoch, psychologická intervencia bola vykonaná v 5 050 prípadoch, krízovú intervenciu si situácia vyžiadala v 1 357 prípadoch. Psychoterapia bola využitá 316-krát. Psychológovia vykonali 7 785 diagnostických pohovorov a 5 825 psychologických vyšetrení. Na skupinových formách práce vykonávaných psychológmi oddelenia a psychológmi strediska participovalo spolu 1 956 väznených osôb, z toho 1 689 odsúdených a 267 obvinených. Do aktivít psychologickéj osvety bolo zapojených 527 väznených osôb, do relaxačných a psychohygienických techník 329 väznených osôb. Skupinová psychoterapia bola realizovaná v 205 prípadoch, skupinové poradenstvo v 402 prípadoch. Sociálno-psychologický výcvik bol aplikovaný u 149 odsúdených a 81 obvinených, iné skupinové formy práce u 240 odsúdených a 23 obvinených.

Úsekmi a skupinami psychodiagnostickej a konzultačnej činnosti bolo v súlade so zákonom o výkone trestu v roku 2012 vyšetrených 5 808 odsúdených nastupujúcich do výkonu trestu. Prehľad uplatňovania individuálnych a skupinových foriem práce psychológmi je uvedený v tabuľkách na str. 177 - 180.

BEZPEČNOSŤ A JUSTIČNÁ STRÁŽ

V rámci svojej pôsobnosti sa odbor ochrany a obrany Generálneho riaditeľstva zboru podieľal na realizácii zámerov vyplývajúcich z Aktualizovanej koncepcie bezpečnosti vo väzenstve Slovenskej republiky. Na zabezpečenie účinnej ochrany a bezpečnosti väzenského personálu a objektov zboru sa v rámci finančných možností ústavov pokračovalo v postupnom dopĺňaní výstroje príslušníkov.

Odbor ochrany a obrany sa v oblasti riadiacej metodickéj a kontrolnej činnosti zamerával najmä na zhodnotenie, porovnávanie doterajších Rozpisov strážnych stanovíšť s cieľom efektívneho využívania príslušníkov za súčasného dodržania všetkých atribútov bezpečnosti. Medzi stále najvyťaženejší úsek ochrany a obrany patrí výkon eskortnej služby. Tento úsek zabezpečoval a realizoval eskorty za účelom premiestňovania obvinených a odsúdených medzi ústavmi, eskorty na súdne pojednávania, do civilných zdravotníckych zariadení a na vonkajšie pracoviská. Pri spolupráci s Policajným zborom Slovenskej republiky (ďalej len „PZ“) odbor ochrany a obrany koordinoval zabezpečenie eskort na súdne pojednávania s páchatelmi organizovanej závažnej násilnej trestnej činnosti. V roku 2012 bolo takto vykonaných 477 eskort v spolupráci s príslušníkmi PZ. V súlade so zmluvou medzi Ministerstvom vnútra Slovenskej republiky a Ministerstvom spravodlivosti Slovenskej republiky o vzájomnej spolupráci boli realizované súčinnostné výcviky s Pohotovostnými policajnými útvarmi Krajských riaditeľstiev PZ. Uvedených výcvikov sa zúčastňovali príslušníci Zásahových jednotiek Špeciálnych zásahových skupín ústavov.

Zvýšené úsilie sa venovalo úseku služobnej kynológie v oblasti výcviku služobných psov s dôrazom na výcvik psov vyhľadávajúcich látku so špecifickým pachom s cieľom zabezpečiť plnenie úloh vyplývajúcich z Národného programu boja proti drogám a Akčného plánu boja proti terorizmu.

V roku 2012 organizovalo Stredisko kynológie Leopoldov na základe požiadaviek ústavov zboru v zmysle spracovaného plánu nasledovné odborné kurzy pre vyhľadávanie látok so špecifickým pachom:

- školenia na získanie odbornej spôsobilosti na prácu s výbušninami sa zúčastnili 9 príslušníci úseku služobnej kynológie zboru,
- preškolenia, zameraného na prácu s omamnými látkami, psychotropnými látkami, ich prekurzormi a jedmi sa zúčastnilo 58 príslušníkov zboru z úseku služobnej kynológie,
- dva odborné kurzy – špeciálna kynológia „špeciálny – omamné látky a psychotropné látky“ (ďalej len „S-OPL“), zúčastnili sa 7 odborní strážni psovodi so služobnými psami,
- dva kondičné kurzy – špeciálna kynológia S-OPL, zúčastnili sa 9 odborní strážni psovodi so služobnými psami,
- jeden odborný kurz – špeciálna kynológia „špeciálny – výbušniny“ (ďalej len „S-V“), zúčastnili sa 7 odborní strážni psovodi so služobnými psami,
- jeden kondičný kurz – špeciálna kynológia (ďalej len „S-V“), zúčastnil sa 1 odborný strážny psovod so služobným psom,
- preskúšanie služobných psov – špeciálna kynológia S-V zúčastnili sa 4 odborní strážni psovodi so služobnými psami,
- jedno Inštruktážno-metodické zamestnanie – špeciálna kynológia S-V, ktorého sa zúčastnilo 10 príslušníkov zboru, 5 príslušníkov z úseku justičnej stráže a 5 psovodi s 5 služobnými psami.

V roku 2012 odbor ochrany a obrany vykonal 15 kontrol, z toho bolo 5 tematických, 7 následných a 3 operatívne. Tematické kontroly odbor vykonal v ústavoch Hrnčiarovce nad Parnou, Sučany, Leopoldov, Banská Bystrica-Kráľová a Ružomberok. Následné kontroly boli vykonané v ústavoch Želiezovce, Levoča, Dubnica nad Váhom, Nitra, Ilava, Trenčín a Žilina. Odbor vykonal v roku 2012 aj operatívne kontroly v spolupráci s príslušníkmi z iných odborov Generálneho riaditeľstva zboru v ústavoch Košice-Šaca, Ružomberok a Banská Bystrica.

Súčasťou tematických kontrol bolo vyhlásenie previerky pohotovosti príslušníkov s následným realizovaním námetových cvičení. Cvičenia sa týkali precvičenia činností pri preverení oznámenia o vnesení nedovolených omamných a psychotropných látok do ústavov, operatívneho pátrania po osobách na úteku z výkonu trestu odňatia slobody alebo výkonu väzby. Možno konštatovať, že vo všetkých prípadoch ústavy stanovené úlohy v súvislosti s realizáciou pohotovosti ústavu a realizáciou námetových cvičení splnili.

V roku 2012 boli v Ústave špeciálneho zdravotníctva a výcviku Ministerstva obrany Slovenskej republiky Lešť (ďalej len „ÚŠZ a V MO SR Lešť“) vykonané dve sústredenia kombinovaného kurzu v taktike a strelbe inštruktorov zásahových jednotiek špeciálnych zásahových skupín pod vedením inštruktorov ÚŠZ a V MO SR Lešť a VORŠ III. referátu výcviku odboru ochrany a obrany. Sústredenia boli vykonané v dňoch 05.03.2012 až 09.03.2012 a 03.09.2012 až 07.09.2012.

V prvom termíne bol výcvik zameraný na strieľanie, prebíjanie, odstraňovanie porúch, prenášanie strelby, strelbu z krytu, strelbu na prekrytý cieľ, strelbu za sťažených podmienok, strelbu za pohybu a bezpečný taktický pohyb so zbraňou, strelbu v rôznych pozíciách, strelbu so stranovými zmenami postoja a skupinovú strelbu.

V druhom termíne sa výcvik zameriaval na strelbu z viacerých zbraní, prebíjanie, odstraňovanie porúch, prenášanie strelby, strelbu z krytu, strelbu za sťažených podmienok, strelbu za pohybu a bezpečný taktický pohyb so zbraňou, strelbu z dopravného prostriedku (doprovodný automobil), strelbu v rôznych pozíciách, strelbu so stranovými zmenami postoja a skupinovú strelbu. Precvičovalo sa prepátravanie a vstup do jednej a do viacerých miestností v skupinách. Ďalším prvkom cvičenia bolo sprevádzanie obv., ods. alebo chránenej osoby, pokus o prepád eskorty v neznámom teréne. Cvičenie simulovalo spôsob sprevádzania týchto osôb na súdne pojednávania v priestoroch a podmienkach, ktoré približujú možný výskyt problémov zo strany iných účastníkov konania, od vstupu do priestorov súdu až po upustenie a odchod eskorty.

Úlohy v oblasti obrany, bezpečnosti a civilnej ochrany v roku 2012 boli plnené v zmysle ústavného zákona č. 227/2002 Z. z. o bezpečnosti štátu v čase vojny, vojnového stavu, výnimočného stavu a núdzového stavu v znení neskorších predpisov, zákona č. 179/2011 Z. z. o hospodárskej mobilizácii a o zmene a doplnení zákona, ktorým sa mení a dopĺňa zákon č. 387/2002 Z. z. o riadení štátu v krízových situáciách mimo času vojny a vojnového stavu v znení neskorších predpisov, zákona č. 518/2007 Z. z., ktorým sa mení a dopĺňa zákon č. 570/2005 Z. z. o brannej povinnosti a o zmene a doplnení niektorých zákonov v znení neskorších predpisov a zákona č. 42/1994 Z. z. o civilnej ochrane obyvateľstva v znení neskorších predpisov.

V oblasti interných predpisov boli úlohy bezpečnosti a ochrany plnené v zmysle RMS č. 6/2006, ktorým sa upravuje spôsob vyrozumienia o vypovedaní vojny, o vyhlásení vojnového stavu, výnimočného stavu, núdzového stavu alebo mimoriadnej situácie a RGR č. 5/2005 o činnosti Zboru väzenskej a justičnej stráže v čase vojny, vojnového stavu, výnimočného stavu, núdzového stavu, krízovej situácie, mimoriadnej situácie a mimoriadnej udalosti.

Pri plnení úloh v oblasti civilnej ochrany sa vychádzalo zo zamerania činnosti ministerstiev, ostatných ústredných orgánov štátnej správy a štátnych orgánov Slovenskej republiky pri plnení úloh krízového riadenia, hospodárskej mobilizácie, integrovaného záchranného systému civilnej ochrany obyvateľstva, civilného núdzového plánovania a ochrany kritickej infraštruktúry.

PREVENTÍVNO-BEZPEČNOSTNÁ SLUŽBA

Samostatný úsek preventívno-bezpečnostnej služby Generálneho riaditeľstva zboru (ďalej len „SÚ PBS“) v roku 2012 plnil úlohy v súlade s Hlavnými úlohami zboru a Vykonávacieho plánu činnosti SÚ PBS na rok 2012. Za sledované obdobie nebola vydaná žiadna interná norma upravujúca postup príslušníkov skupiny PBS v ich služobnej činnosti, a to aj s poukazom na zásadné organizačné a personálne zmeny na SÚ PBS za sledované obdobie a úlohy novelizovania interných predpisov upravujúcich činnosť PBS budú z uvedeného dôvodu presunuté na rok 2013.

Spolupráca PBS s mimorezortnými súčasťami bola realizovaná v súlade s platnými dohodami o spolupráci generálneho riaditeľa zboru a prezidenta Policajného zboru, Slovenskou informačnou službou a ďalšími mimorezortnými orgánmi na základe uzatvorených dohôd o spolupráci a vzájomnej pomoci.

Realizovali sa aj úlohy súvisiace so zabezpečením ochrany chráneného svedka v podmienkach výkonu väzby a výkonu trestu odňatia slobody podľa vykonávacej dohody s poukazom na čl. 2. písm. g) Zmluvy medzi Ministerstvom vnútra Slovenskej republiky a Ministerstvom spravodlivosti Slovenskej republiky o vzájomnej spolupráci zo dňa 09.12.2009, ktorá upravuje spoluprácu pri poskytovaní ochrany chránenému svedkovi podľa zákona č. 256/1998 Z. z. o ochrane svedka a o zmene a doplnení niektorých zákonov v znení neskorších predpisov. V priebehu sledovaného obdobia boli za účelom novelizácie uvedenej dohody realizované viaceré rokovania medzi zmluvnými stranami, pričom ku koncu roka 2012 sa podarilo pripraviť pracovnú verziu nového návrhu predmetnej vykonávacej dohody, ktorá je v súčasnosti na legislatívnom pripomienkovom konaní.

Počas sledovaného obdobia došlo na SÚ PBS k zásadným organizačným a personálnym zmenám. Dňom 15.06.2012 boli na základe zmeny organizačnej štruktúry Ministerstva spravodlivosti SR, a súčasne personálnym rozkazom ministra spravodlivosti SR zmenené Tabuľky zloženia a počtov služobných úradov zboru na rok 2012, pričom bolo na SÚ PBS k uvedenému dátumu pričlenené jedno funkčné miesto VORŠ III. SÚ PBS. Súčasne novelizáciou RMS č. 3/2012, ktorým sa vydáva Organizačný poriadok Generálneho riaditeľstva zboru, prešiel SÚ PBS do priamej podriadenosti generálneho riaditeľa zboru a následnou novelou citovaného rozkazu došlo aj k zmene v pôsobnosti

ochrany utajovaných skutočností, pričom táto oblasť bola presunutá z pôsobnosti SÚ PBS do pôsobnosti organizačno-právneho odboru.

Kontrolná činnosť SÚ PBS bola v roku 2012 realizovaná podľa schváleného plánu kontrol. Tematické kontroly boli vykonané v ústavoch Banská Bystrica, Dubnica nad Váhom, Bratislava, Ilava a päť mimoriadnych operatívnych kontrol v ústavoch Žilina, Trenčín, Dubnica nad Váhom, Košice - Šaca a Banská Bystrica - Kráľová. Počas tematických kontrol bola poskytnutá aj metodická pomoc a to predovšetkým tam, kde v priebehu roka došlo k personálnym zmenám vedúcich úsekov, skupín alebo referátov PBS. Dielčie nedostatky boli zistené počas vykonania operatívnych kontrol v ústavoch Dubnica nad Váhom, Trenčín a Banská Bystrica-Kráľová.

Za účelom vyhodnotenia činnosti PBS v rámci zboru, ako aj trestného konania a spresnenia hlavných úloh na rok 2013 bola v mesiaci október 2012 realizovaná celoslovenská porada vedúcich úsekov, skupín a referátov PBS ústavov v LRS zboru v Omšeni. Ďalším cieľom porady bolo stanoviť hlavné zásady činnosti na nasledujúce obdobie, zjednotiť základné zásady postupu v trestnom konaní, konkretizovať problémové otázky trestného konania a priestupkového konania.

V období od 15.10.2012 až 23.11.2012 bol zrealizovaný špecializačný odborný kurz PBS, ktorý absolvovalo 18 príslušníkov zboru, ktorí sú zaradení, resp. sa počíta s ich zaradením na úseky, skupiny alebo referáty PBS ústavov.

Povereným príslušníkom za SÚ PBS bolo v hodnotenom období prijatých do trestného konania 41 trestných oznámení, z ktorých 39 smerovalo proti príslušníkom zboru a 2 proti príslušníkom zboru, a súčasne aj civilným osobám.

EKONOMICKÁ ČINNOSŤ

Ekonomické zabezpečenie zboru sa realizovalo prostredníctvom informačného systému Štátnej pokladnice a Rozpočtového informačného systému v rámci pravidiel rozpočtového hospodárenia a limitov záväzných ukazovateľov štátneho rozpočtu stanovených zákonom č. 511/2011 Z. z. o štátnom rozpočte na rok 2012 (ďalej len „zákon o štátnom rozpočte“).

V rámci ekonomickej činnosti v hodnotenom období bol pripravený návrh štátneho rozpočtu zboru na roky 2013 až 2015, vrátane návrhu prioritných výdavkových titulov na rok 2013, spracovaný návrh záverečného účtu kapitoly Ministerstva spravodlivosti Slovenskej republiky za rok 2011 za úsek Väzenstvo, ktorý sa stal súčasťou návrhu záverečného účtu verejnej správy Slovenskej republiky, boli spracované finančné, účtovné a štatistické výkazy využívané na všetkých úrovniach riadenia na účely hodnotenia stavu rozpočtového hospodárenia zboru a pripravené opatrenia zamerané na zvýšenie hospodárnosti, efektívnosti a účinnosti použitia prostriedkov štátneho rozpočtu, boli plnené úlohy v oblasti vedenia účtovníctva a realizácie procesu konsolidácie za rok 2011.

ROZPOČET ZBORU

Zhodnotenie plnenia záväzných ukazovateľov rozpočtu zboru je uvedené v nasledovnej tabuľke.

v eurách

Ukazovateľ	Schválený rozpočet	Upravený rozpočet	Zmena rozpočtu + (nárast)/ - (pokles)	Plnenie a čerpanie rozpočtu	Plnenie a čerpanie v % k upravenému rozpočtu
Príjmy celkom z toho	13 367 732	13 059 115	-308 617	15 329 615	117,39
- záväzné príjmy	6 602 164	6 293 547	-308 617	6 861 441	109,02
Výdavky celkom z toho	146 772 296	146 245 314	-526 982	147 085 573	100,57
- mzdy, platy, služobné príjmy a ostatné osobné vyrovnania;	68 855 983	69 676 346	820 363	69 676 346	100,00
<i>v tom: služobné príjmy príslušníkov</i>	63 099 583	63 919 946	820 363	63 848 204	100,00
- príspevok na vyrovnanie schodku osobitného účtu	9 801 843	8 600 000	-1 201 843	8 600 000	100,00
Kapitálové výdavky z toho	6 850 000	3 179 867	-3 670 133	3 209 500	100,93
- rekonštrukcia väzenských objektov	3 857 414	295 034	-3 562 380	295 032	100,00
- výdavky v zmysle § 8 ods. 6 zákona č. 523/2004 Z. z. o rozpočtových pravidlách verejnej správy v znení neskorších predpisov	0	263 756	263 756	263 756	100,00
Program 070 Väzenstvo z toho	146 758 996	146 210 314	-548 682	147 050 622	100,57
- podprogram 07003 Zdravotná starostlivosť vo väzenstve	5 622 266	6 138 127	515 861	6 138 127	100,00
Program 0AR08 MS SR - Protidrogová politika	13 300	35 000	21 700	34 951	99,86

PRÍJMY

Rozpočet príjmov v objeme 13 059 115 Eur bol k 31. decembru 2012 splnený na 117,39 %, čo predstavovalo plnenie príjmov vo výške 15 329 615 Eur, z toho príjmy podľa § 23 zákona č. 523/2004 Z. z. o rozpočtových pravidlách verejnej správy a o zmene a doplnení niektorých zákonov v znení neskorších predpisov (ďalej len „zákon o rozpočtových pravidlách“) tvorili 841 177 Eur. Tieto príjmy boli použité vo výdavkovej časti rozpočtu nad rámec stanoveného rozpočtu.

Záväzný ukazovateľ príjmov na rok 2012 v objeme 6 293 547 Eur bol k 31.12.2012 splnený na 109,02 %, čo predstavovalo plnenie príjmov vo výške 6 861 441 Eur.

V plnení príjmov štátneho rozpočtu bol zaznamenaný nárast o 1 391 543 Eur oproti roku 2011.

Na plnení príjmov štátneho rozpočtu sa podieľali predovšetkým príjmy vedľajšieho hospodárstva zboru v sume 7 626 997 Eur, z náhrad trov výkonu väzby a výkonu trestu odňatia slobody v sume 2 223 417 Eur, príjmy za lekárske výkony v sume 1 834 773 Eur, príjmy z úhrad pohľadávok obvinených a odsúdených v sume 454 732 Eur.

Plnenie príjmov štátneho rozpočtu podľa organizačných zložiek zboru je uvedené v tabuľke „Plnenie príjmov štátneho rozpočtu podľa organizačných zložiek zboru v období rokov 2010 -2012“.

VÝDAVKY

Schválený rozpočet výdavkov na rok 2012 predstavoval objem v sume 146 772 296 Eur, v priebehu roka 2012 bol rozpočtovými opatreniami znížený o 526 982 Eur na úroveň 146 245 314 Eur.

Zbor čerpal celkové výdavky, vrátane čerpania z mimorozpočtových zdrojov vo výške 147 085 573 Eur, čo predstavovalo 100,57 % z upraveného rozpočtu a nárast oproti rovnakému obdobiu roka 2011 o sumu 7 938 718 Eur.

Bežné výdavky boli čerpané vo výške 143 876 073 Eur, čo predstavovalo čerpanie na 100,57 % upraveného rozpočtu a kapitálové výdavky boli vyčerpané vo výške 3 209 500 Eur, čo predstavovalo čerpanie na 100,93 %, z toho výdavky podľa § 23 zákona o rozpočtových pravidlách tvorili 841 177 Eur, v tom výdavky v kategórii 630 Tovary a služby v objeme 810 697 Eur a v hlavnej kategórii 700 Kapitálové výdavky v objeme 30 480 Eur.

Celkové výdavky zboru, vrátane výdavkov nad rámec rozpočtu v hodnotenom období, boli čerpané podľa jednotlivých hlavných kategórií a kategórií ekonomickej klasifikácie nasledovne:

v eurách

Ukazovateľ	Upravený rozpočet	Čerpanie rozpočtu	Čerpanie v % k upravenému rozpočtu
610 – Mzdy, platy, služobné príjmy a OOV	69 676 346	69 676 346	100,00
620 – Poistné a príspevok do poisťovní	24 776 772	24 776 772	100,00
630 – Tovary a služby	38 595 794	39 406 421	102,10
640 - Bežné transfery	10 016 535	10 016 534	100,00
600 – Bežné výdavky	143 065 447	143 876 073	100,57
700 – Kapitálové výdavky	3 179 867	3 209 500	100,93
600 + 700 spolu	146 245 314	147 085 573	100,57

Kategória výdavkov 610 – Mzdy, platy, služobné príjmy a ostatné osobné vyrovnania

Celkové čerpanie rozpočtu v uvedenej kategórii vo výške 69 676 346 Eur predstavuje čerpanie výdavkov na služobné príjmy príslušníkov a mzdy zamestnancov za rok 2012 vrátane dofinancovania záväzku preneseného z roku 2011 do roku 2012 vo výške 301 002,65 Eur. Uvedené čerpanie v percentuálnom vyjadrení predstavuje 100,00 % upraveného rozpočtu a nárast oproti upravenému rozpočtu roka 2011 o 705 598 Eur.

Čerpanie rozpočtových prostriedkov uvedenej kategórie k 31.12.2012 v členení na služobné príjmy príslušníkov zboru a mzdy zamestnancov zboru je nasledovné:

v eurách

Ukazovateľ	Schválený rozpočet na rok 2012	Upravený rozpočet na rok 2012	Celkové čerpanie k 31.12.2012 vrátane čerpania záväzku z roku 2011	% čerpania
610 - Mzdy, platy služobné príjmy a OOV spolu	68 855 983	69 676 346	69 676 346	100,00
z toho				
- služobné príjmy príslušníkov	63 099 583	63 919 946	63 848 204	99,89
- mzdy zamestnancov	5 756 400	5 756 400	5 828 142	101,25

V roku 2012 priemerný mesačný stav príslušníkov predstavoval 4 432,4 osôb, zatiaľ čo v roku 2011 bol priemerný počet príslušníkov 4 440,6, čo znamená medziročný pokles o 8,2 príslušníka. Dosiahnutý priemerný mesačný služobný príjem príslušníka za rok 2012 predstavoval 1 195,38 Eur, bol oproti dosiahnutému priemernému mesačnému služobnému príjmu príslušníka v roku 2011 vyšší o 2,79 Eur.

Priemerný počet zamestnancov zboru za rok 2012 bol 752,1, čo je o 3,7 zamestnancov menej ako v roku 2011. Priemerný mesačný plat zamestnanca v roku 2012 bol 645,37 Eur, čo predstavovalo oproti roku 2011 nárast o 15,37 Eur, čím sa priblížil úrovni priemerného mesačného platu v roku 2010.

Kategória výdavkov 620 – Poistné a príspevok do poisťovní

Čerpanie rozpočtu v uvedenej kategórii bolo vo výške 24 776 772 Eur, čo predstavovalo 100,00 % upraveného rozpočtu zboru k 31.12.2012 a bolo o 71 185 Eur viac ako v roku 2011. Uvedené čerpanie zodpovedalo čerpaniu mzdových prostriedkov, prostriedkov na nemocenské dávky a na odmeny odsúdeným a obvineným zaradeným do práce v hodnotenom období.

Kategória výdavkov 630 – Tovary a služby

V oblasti výdavkov štátneho rozpočtu na tovary a služby došlo v roku 2012 k nárastu oproti roku 2011 o 3 998 255 Eur, t. j. o 11,29 %. Vyššie čerpanie uvedených výdavkov súviselo predovšetkým s nárastom počtu obvinených a odsúdených, ich priemerný počet sa v hodnotenom období zvýšil o 354 osôb, t. j. o 3,34 % oproti roku 2011.

V rámci kategórie 630 bolo čerpanie za rok 2012 nasledovné:

Položka	Čerpanie k 31.12.2011		Čerpanie k 31.12.2012		Porovnanie skutočnosti 2011<-> 2012 +nárast/ -pokles
	(v Eur)	%	(v Eur)	%	(v Eur)
631 – cestovné náhrady	184 550	100	199 069	100	14 519
632 – energie, voda, komunikácie	9 800 307	100	10 352 397	100	552 090
633 – materiál	15 720 231	104,88	18 397 387	104,42	2 677 156
634 – dopravné	883 787	100,78	971 466	101,26	87 679
635 – rutinná a štandardná údržba	1 363 905	100	1 697 194	100,04	333 289
636 – nájomné za nájom	61 658	100	65 457	103,81	3 799
637 – služby	7 393 728	100	7 723 451	100,21	329 723
SPOLU	35 408 166	100	39 406 421	102,10	3 998 255

Kategória výdavkov 640 – Bežné transfery

Na rok 2012 bol schválený rozpočet v uvedenej kategórii výdavkov vo výške 12 613 427 Eur. V priebehu hodnoteného obdobia bol rozpočet upravený na 10 016 535 Eur v dôsledku presunu rozpočtových prostriedkov do kategórie výdavkov 630 – Tovary a služby. Čerpanie v tejto kategórii výdavkov bolo v sume 10 016 534 Eur, t. j. 100,00 % z upraveného rozpočtu a predstavovalo vyššie čerpanie oproti roku 2011 o sumu 431 170 Eur, čo súviselo s poskytnutím vyššej dotácie osobitnému účtu podľa § 94 ods. 3 zákona č. 328/2002 Z. z. o sociálnom zabezpečení policajtov a vojakov a o zmene a doplnení niektorých zákonov v znení neskorších predpisov.

Kategória výdavkov 710 – Obstarávanie kapitálových aktív

Na rok 2012 bol schválený rozpočet kapitálových výdavkov vo výške 6 850 000 Eur. V nadväznosti na uznesenie vlády Slovenskej republiky č. 387/2012 zo dňa 30.07.2012 k Správe o makroekonomickom vývoji a vývoji verejných financií za prvý polrok 2012 a predikcií vývoja do konca roka 2012 rozpočet v tejto kategórii výdavkov bol rozpočtovými opatreniami Ministerstva financií Slovenskej republiky upravený na sumu 3 179 867 Eur a použitý prioritne na nevyhnutnú obmenu vozového parku zboru, počítačov a technologickú obmenu serverov, ktoré sú po dobe životnosti a ich ďalšie využitie pre zbor nie je možné z dôvodu, že nepodporujú súčasné technológie, na odstraňovanie najzávažnejších kritických až havarijných stavov väzenských objektov.

SPRÁVA POHLÁDÁVOK ŠTÁTU

Celkový stav pohľadávok zboru k 31.12.2012 predstavoval objem vo výške 12 904 924,60 Eur, z toho:

Najväčší finančný objem tvorili pohľadávky:

- obvinených a odsúdených	9 456 309,53 Eur
- pohľadávky účtu sociálneho zabezpečenia príslušníkov	1 968 364,88 Eur
- vedľajšieho hospodárstva	521 626,80 Eur
- ostatné za rozpočtové príjmy	504 158,12 Eur
- zdravotných poisťovní	378 735,28 Eur

V rámci ekonomickej činnosti zbor vymáhal od obvinených a odsúdených a od bývalých obvinených a bývalých odsúdených pohľadávky za trovy výkonu väzby, trovy výkonu trestu odňatia slobody a škody na majetku štátu (ďalej len „pohľadávka“).

Objem pohľadávok voči obvineným a odsúdeným v správe ústavov zboru predstavoval k 31.12.2012 sumu 1 171 716 Eur a zaznamenal oproti roku 2011 pokles z hodnoty 1 275 013 Eur, čo predstavovalo pokles pohľadávok o 8,1 %.

Pohľadávky voči bývalým obvineným a bývalým odsúdeným v správe Generálneho riaditeľstva zboru tvorili k 31.12.2012 sumu 8 308 013 Eur a zaznamenali oproti roku 2011 pokles z hodnoty 9 403 990 Eur, t. j. o 11,7 %.

V sledovanom období boli vymožené pohľadávky obvinených a odsúdených a bývalých obvinených a bývalých odsúdených v správe ústavov v celkovej sume 471 969 Eur. Oproti obdobiu roka 2011, v ktorom úhrada týchto pohľadávok predstavovala 476 198 Eur, agenda správy pohľadávok vykazovala v roku 2012 porovnateľné hodnoty vymožených pohľadávok.

ZÁVÄZKY ZBORU

Celkový stav záväzkov zboru k 31.12.2012 predstavoval čiastku 11 761 537,33 Eur.

Najvyšší finančný objem tvorili záväzky voči zamestnancom a obvineným a odsúdeným zaradeným do práce, záväzky voči zdravotným poisťovniam, Sociálnej poisťovni, fondu sociálneho zabezpečenia príslušníkov a daňovému úradu, vyplývajúce z nároku na mzdu, služobný príjem a pracovnú odmenu a zákonných odvodov za mesiac december 2012 vo výške 8 649 390 Eur, ktoré sú zúčtované v mesiaci december a vyplácané v mesiaci január 2013 a záväzky z obchodných vzťahov vo výške 1 122 896,18 Eur.

ZÁVER

V roku 2012 dosiahol zbor pozitívne výsledky v rozpočtovom hospodárení, celkové príjmy dosiahli rekordný objem, na čom sa rozhodujúcou mierou podieľali príjmy zo zamestnávania odsúdených v ústavoch v súvislosti so zvýšením zamestnanosti väznených osôb, a z časti aj príjmy z úhrad pohľadávok z predchádzajúcich období. V čerpaní rozpočtu výdavkov boli dodržané upravené záväzné ukazovatele rozpočtu a limity bežných i kapitálových výdavkov. Napriek zložitej situácii v dôsledku pokračujúceho nárastu počtov odsúdených vo výkone trestu odňatia slobody a nepriaznivého vývoja verejných financií bolo v závere roka v spolupráci s vedením ministerstva spravodlivosti dosiahnuté zvýšenie limitov výdavkov rozpočtu väznenstva na základe rozhodnutia

Ministerstva financií SR, ktoré zabezpečilo dofinancovanie nevyhnutných vecných výdavkov zboru a platových a ostatných zákonných náležitostí príslušníkov a zamestnancov zboru.

LOGISTICKÉ ZABEZPEČENIE

Odbor logistiky Generálneho riaditeľstva zboru plnil v roku 2012 predovšetkým úlohy súvisiace so zabezpečovaním a vytváraním materiálnych podmienok výkonu väzby a výkonu trestu odňatia slobody a následnej správy majetku štátu a realizoval ďalšie logistické činnosti v nadväznosti na plnenie úloh zboru, vyplývajúce z jeho pôsobnosti podľa zákona o zbore.

Z hľadiska plnenia úloh podľa Konceptie väzenstva na roky 2011 až 2020 v nadväznosti na preplnenosť väzenských zariadení v ústavoch na výkon trestu odňatia slobody, najmä s minimálnym stupňom stráženia a prognózu vývoja počtov väznených osôb bola kľúčovou úlohou príprava investičnej výstavby so zameraním na riešenie ubytovacej kapacity.

V rámci plnenia vecných úloh v oblasti prípravy na realizáciu stavebných investičných akcií bolo v roku 2012 zrealizované na základe výsledkov z verejného obstarávania vypracovanie stavebných zámerov na stavebné akcie:

1. Prístavba objektu č. 20 ubytovňa (objekt C) v ÚVTOS Košice-Šaca

Vybudovaním navrhovanej stavby bude dosiahnuté zvýšenie ubytovacej kapacity ústavu o 220 miest. V tejto stavbe bude obsiahnutá aj rekonštrukcia a rozšírenie technologických zariadení kuchyne vrátane vzduchotechniky a ďalšie technické úpravy.

2. Nadstavba objektu č. 20 ubytovňa (objekty A a B) v ÚVTOS Košice-Šaca

Nadstavbou bude dosiahnuté zvýšenie ubytovacej kapacity o 216 ubytovacích miest.

3. Rekonštrukcia objektov a signálno-bezpečnostnej techniky v ÚVTOS Dubnica nad Váhom

Zrekonštruovaním pôvodných objektov sa súčasná ubytovacia kapacita ústavu zvýši celkovo o 164 miest.

V súlade s uznesením vlády Slovenskej republiky č. 651 z 12. októbra 2011 bod C. 8 boli spracované žiadosti k začatiu obstarávania týchto stavieb a odovzdané na Ministerstvo spravodlivosti SR, ktoré následne žiadosti predložilo na rokovanie vlády SR na schválenie.

4. Rekonštrukcia objektu č. 19 – Ubytovňa – väzba v ÚVTOS a ÚVV Leopoldov

Realizáciou stavebnej investičnej akcie budú riešené nové priestory na výkon väzby a súčasne uvoľnené kapacity oddelenia výkonu trestu cca 250 ubytovacích miest, pričom budú riešené aj priestory na vytvorenie primeraných podmienok zaobchádzania s odsúdenými.

5. V nadväznosti na zabezpečenie zmiernenia nedostatočnej ubytovacej kapacity ústavov bola realizovaná v roku 2012 v ÚVTOS Košice-Šaca investičná akcia „Rekonštrukcia objektu č. 7“.

6. V ÚVTOS pre mladistvých Sučany bolo realizované zvýšenie kapacity eskortného strediska.

Na základe reálnych potrieb zboru bol vypracovaný a v kolégiu generálneho riaditeľa zboru prehodnotený plán investičných zámerov zboru, pričom sa vychádzalo z Konceptie väzenstva Slovenskej republiky na roky 2011 až 2020, s cieľom prednostne realizovať investičné akcie zamerané na udržanie, resp. zvýšenie ubytovacej kapacity pre potreby výkonu väzby a výkonu trestu

odňatia slobody a odstránenie nevyhovujúceho technického stavu objektov a zariadení. V prípade projektovej dokumentácie „Rekonštrukcia ÚVV Bratislava, stavba č. 1 – objekt výkonu väzby, stavba č. 2 – prevádzkové objekty ÚVV Bratislava“ bolo v roku 2012 vykonané obstaranie zhotoviteľa na aktualizovanie projektovej dokumentácie formou rokovacieho konania bez zverejnenia.

V nadväznosti na odstraňovanie havarijných stavov v oblasti správy nehnuteľného majetku štátu a technologických stavieb označených ako „havarijné stavy“ bola v roku 2012 zrealizovaná investičná akcia „Rekonštrukcia tepelného hospodárstva LRS Omšenie v celkovej hodnote 499 376 Eur, ktorá využitím moderných technologických zariadení prispeje k zníženiu výdavkov na energie a potrebou zabezpečenia iba občasnej obsluhy kotolne aj k zníženiu osobných výdavkov.

V rámci zboru bolo ďalej s vysokou prioritou realizované odstraňovanie pretrvávajúcich havarijných stavov z predchádzajúcich období, ktoré ohrozovali život, zdravie ľudí a majetok štátu v správe zboru, a to napr.:

- oprava elektroinštalácie v ÚVV Bratislava,
- oprava strechy administratívnej budovy Nemocnice pre obvinených a odsúdených a ÚVTOS Trenčín,
- oprava odorizačného zariadenia vysokotlakovej regulačnej stanice plynu OO Opatovce,
- odstránenie komína v ÚVTOS a ÚVV Ilava,
- výmena strešnej krytiny objektu č. 8 a úprava oporného múru (kultúrnej a historickej pamiatky) ÚVTOS a ÚVV Ilava,
- oprava oporného múru v ÚVV Banská Bystrica,
- zrealizovanie úprav striech ubytovne „G“ a „B“ v ÚVTOS Banská Bystrica-Kráľová a oprava strechy bazéna v LRS Kováčová,
- úprava vzduchotechniky väzenskej kuchyne v ÚVTOS pre mladistvých Sučany,
- oprava okien v objekte č. 04 – väznica a oprava kotlov vykurovacieho systému v ÚVV a ÚVTOS Prešov,
- oprava strechy monobloku časť „D“ v ÚVTOS Hrnčiarovce nad Parnou,
- oprava teplovodných rozvodov a výmenníkovej stanice A v Ubytovacom zariadení Generálneho riaditeľstva zboru v Mlynskej doline.

Na odbornej pomoci pri realizácii opráv, ako napr. opravy elektrickej inštalácie budovy ubytovne A v Mlynskej doline, odborných konzultáciách pri opravách elektrickej inštalácie objektu väzby v ÚVV Bratislava sa priamo podieľali aj revízni technici zboru. Revízni technici zboru zabezpečovali v roku 2012 výkon revízií vyhradených technických zariadení, a to tlakových nádob stabilných, kotlov, elektrických zariadení a bleskozvodov z hľadiska plnenia požiadaviek bezpečnosti prevádzky vyhradených technických zariadení a ich údržby v určených ústavoch a zariadeniach zboru v súlade s ročnými plánmi odborných skúšok. Pri plnení úloh spolupracovali s orgánmi štátneho odborného dozoru, najmä s Inšpektorátom práce a technickou inšpekciou vo veciach týkajúcich sa plnenia požiadaviek bezpečnosti vyhradených technických zariadení, oprávnení a osvedčení na činnosť vyhradených technických zariadení a vlastnej odbornej spôsobilosti a so spoločnosťami pôsobiacimi v odbornej, technickej, bezpečnostnej oblasti a hygieny práce.

Opätovne boli podané žiadosti o poskytnutie podpory formou dotácie z environmentálneho fondu pre:

- oblasť „Ochrana ovzdušia a ozónovej vrstvy Zeme“ činnosť „Podpora výroby tepla, teplej úžitkovej vody a elektrickej energie prostredníctvom využívania obnoviteľných zdrojov“ číslo A2 na projekty:
 - Inštalácia slnečných kolektorov ÚVTOS Banská Bystrica-Kráľová,

- Inštalácia slnečných kolektorov ÚVTOS Košice-Šaca,
- oblasť „Zelená investičná schéma“ činnosť „Inštalácia nových zariadení na prípravu tepla, teplej úžitkovej vody a chladu využívajúcich biomasu, inštalácia tepelných čerpadiel alebo solárnych kolektorov vrátane inštalácie celej sústavy“ číslo GIS 2 na projekty:
 - Inštalácia slnečných kolektorov ÚVTOS Banská Bystrica-Kráľová,
 - Inštalácia slnečných kolektorov ÚVTOS Košice-Šaca,
- oblasť „Ochrana a využívanie vôd“, činnosť BK4 „Čistenie odpadových vôd v ostatných aglomeráciách do 2000 ekvivalentných obyvateľov“ na projekt:
 - Koreňová čistiareň odpadových vôd v OO Sabová ÚVTOS Želiezovce.

V oblasti bojovej a operatívnej techniky (BOT) sa zbor prioritne orientoval v roku 2012 na prehodnotenie používanej výzbroje, a vydaním rozkazu generálneho riaditeľa, ktorým sa vydáva Zborník noriem a normatívo materiálov bojovej a operatívnej techniky zboru sa zaviedol jednotný systém v používanej výzbroji v jednotlivých ústavoch zboru. Na základe uvedeného sa v zbore začal realizovať proces postupnej obmeny veľmi rozsiahleho množstva používaných zbraní, resp. zbraní skladovaných v jednotlivých ústavoch zboru. Do centrálného skladu zbraní a munície boli stiahnuté zastarané pištoly a samopaly, a následne boli do jednotlivých ústavov vydané materiály bojovej a operatívnej techniky v súlade s novelizovaným interným predpisom.

Pri zabezpečení munície, okrem obstarania používaných nábojov Luger, bol zrealizovaný aj nákup cvičných nábojov, a tiež redukovaných nábojov do samopalov vz. 58, ktorých potreba vyplynula z používania zbraní v zastavaných oblastiach z dôvodu ich slabšieho účinku a zaistenia bezpečnosti ďalších osôb. Obstarané boli aj viaceré v dôsledku poddimenzovaných výdavkov za obdobie uplynulých rokov akútne chýbajúce druhy donucovacích prostriedkov (napr. obranné spreje, kalené teleskopické obušky, putá), a tiež taktické popruhy na zbrane, strelecké okuliare, slúchadlá, nylonové puzdrá na pištoly, zásobníky a spreje.

V roku 2012 zbor riešil aj problém so starými zásobami bojovej a operatívnej techniky, vykazujúcimi poruchy z hľadiska bezpečnosti, a to osvetľovacie rakety ROS a neupotrebitelné náložky TNT, ktoré boli dodané do centrálného skladu v Leopoldove a budú v súčinnosti s pyrotechnikmi Policajného zboru bezpečne zlikvidované.

Koncepciou väznenstva Slovenskej republiky na roky 2011 až 2020 bol na rok 2012 v oblasti bezpečnosti určený cieľ prezbrojenia príslušníkov krátkymi strelnými zbraňami 9 mm v objeme 550 000 Eur (1 000 ks), v roku 2013 v objeme 1 100 000 Eur (2 000 ks). Z dôvodu nepridelenia týchto finančných prostriedkov v roku 2012 nemohol zbor realizovať prezbrojenie príslušníkov krátkymi strelnými zbraňami v súlade s koncepciou väznenstva.

V hodnotenom období bola v zbore realizovaná aj rozsiahla a nevyhnutná obmena vozového parku. Nedostatočná obmena vozového parku zboru v predchádzajúcich obdobiach mala za následok z hľadiska bezpečnosti kritický stav zastaraných služobných vozidiel využívaných predovšetkým na prepravu osôb pri eskortách a neúmerne sa zvyšujúce výdavky na opravy a servis vozidiel. Na základe dôsledne pripraveného a zrealizovaného verejného obstarávania boli v roku 2012 obstarané motorové vozidlá v celkovej sume 1 423 095,12 Eur. Nové motorové vozidlá sú vďaka použitým novým technológiám bezpečnejšie, úspornejšie a prispievajú k zníženiu výdavkov na servis vozidiel.

V roku 2012 sa bezodplatným prevodom z Ministerstva zahraničných vecí SR podarilo získať na doplnenie vozového parku ďalšie dve osobné motorové vozidlá.

Rokovaním s poisťovňou Generali Slovensko, a. s., v ktorej majú jednotlivé organizačné zložky zboru uzatvorené poisťné zmluvy na povinné zmluvné poistenie služobných motorových vozidiel, ktoré sa uskutočnilo na Ministerstve spravodlivosti SR, dospel zbor dohodou k zníženiu ceny za poistenie motorových vozidiel o 14 % oproti predchádzajúcemu roku.

V priebehu roka 2012 bolo v súlade s Hlavnými úlohami zboru na rok 2012, zákonom č. 8/2009 Z. z. o cestnej premávke a o zmene a doplnení niektorých zákonov v znení neskorších predpisov, vyhláškou Slovenského úradu bezpečnosti práce a Slovenského banského úradu č. 208/1991 Zb. o bezpečnosti práce a technických zariadení pri prevádzke, údržbe a opravách vozidiel a v zmysle § 29 RGR 54/2010 o prevádzke služobných motorových vozidiel a motorovej techniky v zbere, uskutočnené preškolenie vodičov referentov špecialistov a vodičov referentov, a to v mesiacoch február, marec, apríl a november, v celkovom rozsahu 56 hodín.

Z aspektu zabezpečovania materiálo-technických podmienok výkonu väzby a výkonu trestu odňatia slobody a napĺňania základných sociálnych práv väznených osôb boli v roku 2012 obstarané:

- výstrojnú súčasti pre obvinených a odsúdených v celkovej sume 1 456 002 Eur,
- stavebno-ubytovací materiál pre obvinených a odsúdených (posteľe, skrinky) v celkovej sume 166 469 Eur,

pričom v rámci procesu obstarávania boli využívané v maximálnej miere možnosti stredísk vedľajšieho hospodárstva Banská Bystrica-Kráľová, Dubnica nad Váhom, Košice-Šaca, Nitra-Chrenová, Ružomberok, Želiezovce, Prešov a Sučany.

Pre príslušníkov zboru boli na skvalitnenie podmienok výkonu štátnej služby vyvzorované výstrojnú súčasti:

- a) *šál* - priadza v zložení 50 % bavlna a 50 % akryl,
- b) *rolák* - priadza v zložení 50 % bavlna a 50 % akryl, zmesová tkanina v zložení 65 % polyester a 35 % bavlna,
- c) *vesta pod sako k služobnej rovnošate* - priadza v zložení 50 % bavlna a 50 % akryl,
- d) *čiapka zimná* - priadza v zložení 50 % bavlna a 50 % akryl,
- e) *polokošela s dlhým rukávom* - priadza v zložení 100 % bavlna, zmesová tkanina v zložení 65 % polyester a 35 % bavlna,
- f) *polokošela s krátkym rukávom* - priadza v zložení 50 % viskóza a 50 % špeciálny polyakryl, zmesová tkanina v zložení 65 % polyester a 35 % bavlna.

Na zabezpečenie naturálnych náležitostí nevyhnutných pre výkon štátnej služby boli pre príslušníkov zboru obstarané výstrojnú súčasti v celkovej sume 1 757 348 Eur.

V roku 2012 sa na efektívne a komplexné evidovanie, výpočet a spravovanie naturálnych a finančných náležitostí príslušníkov zboru s kompletnou skladovou evidenciou a efektívnym sumarizovaním objednávok zabezpečil bezodplatným prevodom výstrojný program z Ministerstva vnútra SR v súlade so zákonom č. 278/1993 Z. z. o správe majetku štátu v znení neskorších predpisov (Zmluva o bezodplatnom prevode správy hnutelného majetku štátu číslo GR ZVJS-32-229/11-2012 zo dňa 07.12.2012). Následne bola zahájená príprava na vytvorenie podmienok poskytovania podpory uvedeného aplikačného programového vybavenia a servisných služieb.

V oblasti stravovacích služieb sa venovala pozornosť uplatňovaniu správnej výrobnéj praxe a súvisiacich predpisov v podmienkach poskytovania stravy osobám vo výkone väzby, výkone trestu odňatia slobody, príslušníkom a zamestnancom zboru.

Obstarávanie potravín sa uskutočňovalo v súlade so zákonom o verejnom obstarávaní a platnými smernicami Ministerstva spravodlivosti SR, čo v praxi spôsobovalo nemalé problémy, najmä pri realizácii zmluvného plnenia (napr. odstúpenie od zmluvy, nekvalita potravín a iné). Zbor prednostne, v záujme zabezpečenia kvalitatívnej úrovne používaných potravín, sebestačnosti zboru a vzhľadom na zefektívnenie hospodárenia zboru realizoval obstarávanie živočíšnych produktov – bravčové polovičky, hovädzie štvrte, baranie mäso a niektoré rastlinné produkty – uhorky, paprika, paradajky, cibuľa, kapusta a iné zo stredísk vedľajšieho hospodárstva.

Na úseku stravovania obvinených a odsúdených bolo v roku 2012 podaných celkom 3 998 564 celodenných stravných dávok. Priemerný denný stav stravovaných obvinených a odsúdených bol 10 925,5 osôb. Oproti rovnakému obdobiu predchádzajúceho roka bol nárast stravovaných väzňov o 355,6 osôb, t. j. 3,36 %. Priemerná denná náležitosť v roku 2012 na jedného stravníka z radov obvinených a odsúdených bola 2,12 Eur, čo bol oproti predchádzajúcemu roku nárast o 0,06 Eur, t. j. 2,91 %. Zvýšená priemerná denná náležitosť je spôsobená zvýšeným počtom obvinených a odsúdených zaradených do práce o 1,82 % oproti porovnateľnému obdobiu minulého roka.

Stúpajúci stav obvinených a odsúdených si vyžadoval i zvýšenú náročnosť práce stravovateľov v stravovacích prevádzkach aj z aspektu maximálnej odbornosti a špecifikácie.

V roku 2012 bola prerokovaná problematika podávania celodennej suchej stravy pre eskortované obvinené a odsúdené osoby počas diaľkovej eskorty. K uvedenej problematike bola spracovaná analýza možností poskytovania celodennej suchej stravy s návrhom na novelizáciu interného predpisu.

Stravovanie príslušníkov a zamestnancov zboru k 31.12.2012 vzrástlo o 40 625 podaných hlavných jedál, t. j. o 5,45 % oproti rovnakému obdobiu predchádzajúceho roka. Zvýšený počet stravníkov možno zdôvodniť využívaním sociálneho fondu a podávaním druhej večere.

Nevyhnutnou súčasťou logistických činností bolo i spravovanie majetku štátu a evidovanie realizovaného materiálového zabezpečenia zboru. Z dôvodu zabezpečenia správnej aplikácie zákona č. 278/1993 Z. z. o správe majetku štátu v znení neskorších predpisov pri nakladaní s majetkom štátu a zabezpečenia správneho evidovania majetku štátu vyžadujúci si veľmi dôsledný prístup s dôrazom na maximálne efektívne a hospodárne vynakladanie finančných prostriedkov pri obstarávaní majetku, nakladaní s majetkom štátu, jeho vyradovaní, získavaní majetku bezodplatným prevodom alebo pri prevode majetku štátu na ďalšie organizačné zložky zboru v záujme zabezpečenia plnenia úloh zboru bol vydaný nový interný predpis o správe a evidovaní majetku štátu v zbere. Úpravou ustanovení predmetného predpisu sa docieli zabezpečenie jednotného a správneho postupu služobných úradov zboru pri evidovaní a nakladaní s majetkom štátu.

V nadväznosti na plnenie úloh vyplývajúcich z platných uznesení vlády Slovenskej republiky boli priebežne počas roka 2012 realizované postupy pri určení a nakladaní s prebytočným nehnuteľným majetkom štátu a spracované aktualizované informácie predkladané v mesačných intervaloch na Ministerstvo spravodlivosti SR.

V záujme konzultovať možnosti riešenia logistického zabezpečenia v zbere a predchádzať možným nedostatkom vykonal odbor logistiky v roku 2012 tematické kontroly v ÚVTOS Nitra-Chrenová a v ÚVV Bratislava, počas ktorých poskytol metodickú pomoc pri riešení úloh v oblasti logistiky v nadväznosti na plnenie úloh vyplývajúcich z pôsobnosti zboru a v nadväznosti na dodržiavanie všeobecne záväzných predpisov.

V oblasti legislatívnych úloh boli v roku 2012 odborom logistiky vydané nasledovné interné predpisy:

- RGR č. 9/2012, ktorým sa určuje ubytovacia kapacita pre obvinených a odsúdených;
- RGR č. 12/2012 o určení komisií na vyradovanie majetku štátu v správe Generálneho riaditeľstva Zboru väzenskej a justičnej stráže;
- RGR č. 13/2012, ktorým sa vydáva Zborník noriem a normatífov materiálov bojovej a operatívnej techniky Zboru väzenskej a justičnej stráže;
- RGR č. 14/2012 o používaní služobných motorových vozidiel Zboru väzenskej a justičnej stráže na mimoslužobné účely;
- RGR č. 15/2012, ktorým sa vydávajú normy spotrebnej elektroniky a VKV staníc v Zbore väzenskej a justičnej stráže;
- RGR č. 23/2012 o mimoriadnej inventarizácii určených druhov majetku a záväzkov a rozdielu majetku a záväzkov na Generálnom riaditeľstve Zboru väzenskej a justičnej stráže;
- RGR č. 27/2012, ktorým sa mení a dopĺňa Zborník noriem a normatífov materiálov bojovej a operatívnej techniky Zboru väzenskej a justičnej stráže;
- RGR č. 28/2012 o zriadení komisie na prevzatie majetku štátu v správe Ústavu na výkon väzby v Bratislave do správy Generálneho riaditeľstva Zboru väzenskej a justičnej stráže;
- RGR č. 29/2012, ktorým sa mení RGR č. 12/2012 o určení komisií na vyradovanie majetku štátu v správe Generálneho riaditeľstva Zboru väzenskej a justičnej stráže;
- RGR č. 34/2012, ktorým sa mení RGR č. 28/2012 o zriadení komisie na prevzatie majetku štátu v správe Ústavu na výkon väzby v Bratislave do správy Generálneho riaditeľstva Zboru väzenskej a justičnej stráže;
- RGR č. 38/2012, ktorým sa mení RGR č. 9/2012, ktorým sa určuje ubytovacia kapacita pre obvinených a odsúdených;
- RGR č. 40/2012 o zriadení poradnej komisie generálneho riaditeľa Zboru väzenskej a justičnej stráže na vzorovanie nových výstrojných súčastí pre obvinených, odsúdených a príslušníkov Zboru väzenskej a justičnej stráže;
- RGR č. 41/2012 o správe a evidovaní majetku štátu v Zbore väzenskej a justičnej stráže;
- RGR č. 45/2012 o riadnej inventarizácii majetku, záväzkov a rozdielu majetku a záväzkov za rok 2012 na Generálnom riaditeľstve Zboru väzenskej a justičnej stráže;
- RGR č. 58/2012 o zriadení pracovnej skupiny na zabezpečenie implementácie aplikácie GARIS – výstrojný a vývojového prostredia MAGIC OPEN CLIENT v podmienkach Zboru väzenskej a justičnej stráže;
- RGR č. 60/2012 o zriadení komisie na oceňovanie majetku v správe Generálneho riaditeľstva Zboru väzenskej a justičnej stráže;
- RGR č. 63/2012, ktorým sa mení a dopĺňa RGR č. 9/2012, ktorým sa určuje ubytovacia kapacita pre obvinených a odsúdených v znení RGR č. 38/2012.

V oblasti personálneho manažmentu bola s orientáciou na skvalitnenie činností z aspektu povinností zboru pri nakladaní s majetkom štátu a jeho udržiavaním vykonaná zmena v organizačnom začlenení úseku revízných činností pod odbor logistiky. Cieľom organizačnej zmeny bolo kontinuálne a operatívne riešiť problémy so zaistením bezpečnosti vyhradených technických zariadení a efektívnejšie koordinovať činnosti revízných technikov. Súčasne bola oblasť spojovacej služby pričlenená k novovytvorenému odboru informačno-komunikačných technológií z hľadiska ich vzájomného prepojenia a oblasť verejného obstarávania bola osamostatnená vzhľadom na mimoriadne zložitú problematiku pri obstarávaní tovarov, služieb a stavebných prác, ktorej je potrebné venovať v zbere náležitú pozornosť. Na základe aj týchto skutočností a z aspektu zabezpečenia pokrytia všetkých oblastí logistiky bolo nevyhnutné optimalizovať a prehodnotiť všetky logistické činnosti a ich rozsah v podmienkach zboru.

INFORMAČNÉ A KOMUNIKAČNÉ TECHNOLOGIE

Dňa 01.07.2012 bol na základe personálneho rozkazu ministra spravodlivosti Slovenskej republiky č. 5 zo dňa 22.06.2012 čiastkovou zmenou tabuliek zloženia a počtov Generálneho riaditeľstva zboru na rok 2012 zriadený odbor informačno-komunikačných technológií pričlenením vedúceho odborného referenta špecialistu III. referátu spojovaco-vybrojovacieho úseku stavebných činností odboru logistiky k bývalému samostatnému úseku informatiky a informačných technológií. Dňa 01.08.2012 sa k odboru informačno-komunikačných technológií pričlenil príslušník a zamestnanec servisno-spojovacieho strediska ÚVV Bratislava.

V súlade s Konceptiou ďalšieho postupu informatizácie zboru na roky 2012 - 2020, Hlavnými úlohami zboru na rok 2012 a v záujme vytvorenia podmienok na zabezpečenie vývoja, údržby a prevádzky elektronických aplikácií bolo v mesiaci október aktualizované zloženie koordinačnej rady a konzultačných skupín pre aplikačné programové vybavenie informačného systému zboru zo dňa 18.10.2012. Pre zabezpečenie potrebnej funkcionality APV informačného systému zboru boli vykonané zmeny funkcionality modulov EOaO2, FE00, VVVT, a taktiež bol vytvorený nový modul Eskorty, ktorého účelom je optimalizovať a zefektívniť vykonávanie eskorty celoštátneho zvozu. Dňa 20.12.2012 bola podpísaná so spoločnosťou Datalan, a. s. Zmluva o poskytovaní vývojovej podpory a servisných služieb na aplikačné programové vybavenie v rámci informačného systému zboru.

V roku 2012 nebola v plnom rozsahu organizačne zabezpečená obmena hardvéru pre rozvoj informačného systému zboru, nakoľko vyhlásená verejná súťaž č.55/2012 zo dňa 20.03.2012 pod zn. 03195-MST na predmet zákazky „Dodávka výpočtovej techniky“ bola dňa 23.07.2012 na základe rozhodnutia Úradu pre verejné obstarávanie č. 1154-7000/2012-OK/3 Generálnym riaditeľstvom zboru zrušená. Následne sa zbor pričlenil k verejnej súťaži vyhlásenej Ministerstvom spravodlivosti SR na „Dodávku HW, SW a súvisiacich služieb“. V nadväznosti na list č. GRZVJS-101/15-2012 zo dňa 02.07.2012 ústavy a Generálne riaditeľstvo zboru po špecifikácii minimálnych technických parametrov obstaralo osobné počítače za účelom obmeny nevyhovujúcej a morálne zastaranej výpočtovej techniky. Taktiež sa v roku 2012 obmenili registračné pokladne potrebné pre zabezpečenie nákupu obvinených a odsúdených a štátne pokladnice, ktoré boli vo veľmi zlom technickom stave a po dobe svojej morálnej životnosti.

Dňa 10.12.2012 bol so spoločnosťou Slovanet, a. s. podpísaný Dodatok č. 8 k Zmluve o dielo a pripojení zo dňa 17.09.2004, v ktorom sa dodávateľ zaviazal navýšiť rýchlosť všetkých prenosových liniek zboru na dvojnásobok. Súčasťou tohto dodatku je implementácia IP telefónie pre lokality Košice-Šaca, Ružomberok (vrátane ÚS Liptovská Štiavnica) a Banská Bystrica ako ekonomicky a funkčne výhodnejšia alternatíva k obmene analógových ústrední digitálnymi ústredňami. Pri rokovaní o výhodnejších podmienkach sa podarilo začleniť do uvedeného dodatku bez navýšenia finančných požiadaviek dodávateľa aj vytvorenie „quest-net“ siete ako náhrady už vytvoreného HOT-SPOT internetového pripojenia v Liečebno-rehabilitačnom stredisku zboru Omšenie a Liečebno-rehabilitačnom stredisku zboru Kováčová, nakoľko sa po nasadení do reálnej prevádzky ukázalo pokrytie signálom HOT-SPOT internetového pripojenia ako nedostatočné a bolo by nutné jeho rozšírenie pre zabezpečenie požadovanej kvality. Okrem zvýšenia kvality signálu bude zvýšený užívateľský komfort internetového pripojenia.

Dňa 05.03.2012 vyhlásilo Generálne riaditeľstvo zboru v zmysle zákona č. 25/2006 Z. z. o verejnom obstarávaní a o zmene a doplnení niektorých zákonov v znení neskorších predpisov verejnú súťaž – podprahová zákazka na obstaranie tonerov a dňa 26.10.2012 verejnú súťaž – podprahová zákazka na obstaranie servisnej podpory na antivírusovú ochranu. Na základe výsledkov elektronických aukcií boli podpísané zo dňa 30.04.2012 so spoločnosťou Juriga, s. r. o. na dodávku tonerov a zo dňa 27.12.2012 so spoločnosťou EXE, s. r. o. na obstaranie služby aktualizácie servisnej

podpory.

ZAMESTNÁVANIE OBVINENÝCH A ODSÚDENÝCH

Činnosti oddelení (skupín, referátov) zamestnávania, výroby a odbytu boli v roku 2012 zamerané na zabezpečenie zaraďovania obvinených a odsúdených do práce, výrobu a odbyt, obchodné a finančné vzťahy vedľajšieho hospodárstva v ústavoch. Priemerný počet obvinených vo výkone väzby a odsúdených vo výkone trestu odňatia slobody bol 10 934 osôb. V porovnaní s priemernými počtami za rok 2011 je to nárast o 370 osôb (pokles počtu obvinených o 52 osôb a nárast počtu odsúdených o 422 osôb). Z uvedeného celkového priemerného počtu 10 934 obvinených a odsúdených spĺňalo podmienky pre zaradenie do práce 6 875 osôb. Z evidovaného počtu 6 875 zaraditeľných osôb bolo v priemere denne do práce zaradených 4 345 odsúdených a 39 obvinených, čím sa za hodnotený rok dosiahla 63,77% zamestnanosť. V porovnaní s rokom 2011 je to nárast o 1,82 %, a v priemernom počte zaradených denne do práce je to zvýšenie o 207 osôb.

Zaraďovanie obvinených a odsúdených do práce sa vykonávalo vo vnútornej prevádzke a v strediskách vedľajšieho hospodárstva ústavov. Z priemerného počtu 4 345 obvinených a odsúdených zaradených do práce bolo priemerne denne 928 osôb zaradených vo vnútorných prevádzkach ústavov a 3 456 osôb v strediskách vedľajšieho hospodárstva ústavov. Priemerná pracovná odmena odsúdených vo vedľajšom hospodárstve bola dosiahnutá vo výške 77,74 Eur a predstavovala odmeňovanie podľa plnenia výkonových noriem, rozsahu pracovnej doby, dosahovanej kvality práce a druhu práce, na ktorú je obvinený a odsúdený zaradený. Priemerná pracovná odmena vo vnútornej prevádzke bola dosiahnutá vo výške 147,83 Eur a predstavovala odmeňovanie za počet odpracovaných hodín za kalendárny mesiac.

Zamestnanosť vo vedľajšom hospodárstve v porovnaní s predchádzajúcim rokom zaznamenala stúpajúci vývoj aj napriek tomu, že vonkajší trhu práce bol aj v roku 2012 poznamenaný vysokou nezamestnanosťou. Jedna z hlavných úloh zboru na rok 2012, udržať priemerné počty odsúdených zaradených do práce minimálne na úrovni predchádzajúceho roku, bola splnená.

Vytváranie nových pracovných miest pre odsúdených bude do budúcnosti z dôvodu ich nekvalifikovanosti a absencie pracovných návykov a vzhľadom na podmienky na trhu práce trvale problematické. Snahou zboru je získavať zákazky na jednoduchšie montážne, kompletizačné, alebo aj výrobné práce do vnútorných priestorov ústavov. Záujem odberateľov o prácu vykonávanú odsúdenými je však väčší k uzatváraniu zmlúv na vonkajšie nestrážené pracoviská s dohľadom alebo dozorom. Záujem pracovať prejavuje väčšina odsúdených. Je to tak i napriek mnohým obmedzeniam, či už osobnostných alebo vyplývajúcich zo špecifik výkonu trestu odňatia slobody. Počas roka bolo zaznamenaných 27 prípadov odmietnutia práce odsúdenými. Napriek ťažkostiam a problémom vyskytujúcim sa pri zabezpečovaní činností zameraných na zaraďovanie odsúdených a obvinených do práce, vlastnú výrobu a odbyt vyrobenej produkcie je možné konštatovať, že v tejto oblasti zboru bola v roku 2012 venovaná náležitá pozornosť. Boli dosiahnuté veľmi priaznivé výsledky v počte zamestnaných obvinených a odsúdených, ako aj v plnení rozpočtu vedľajšieho hospodárstva. Počet zaradených osôb do práce za rok 2012 bol od roku 1990 doteraz najvyšší.

Pre zabezpečenie plnenia služobných úloh v oblasti zamestnávania budú nutné naďalej vytvárať v rozpočte potrebné finančné, personálne a materiálno-technické podmienky. Príjmy vo vedľajšom hospodárstve boli za rok 2012 dosiahnuté v objeme 7 626 997 Eur. Výdavky boli čerpané v objeme 6 849 701 Eur. Účtovný rozdiel medzi príjmami a výdavkami bol 777 296 Eur.

Strediská vedľajšieho hospodárstva s vlastnou výrobou boli zamerané na plnenie potrieb zboru pri zabezpečovaní intendantných, stavebno-ubytovacích materiálov, produkovaní a dodávaní komodít

rastlinnej a živočíšnej výroby do väzenských kuchýň a vývarovní. Pre prezentáciu výrobkov, ktoré vyrábajú odsúdení v strediskách vedľajšieho hospodárstva, je v priestoroch areálu Generálneho riaditeľstva zboru otvorená stála expozícia výrobkov stredísk vedľajšieho hospodárstva zboru. Výrobky sú zverejňované a priebežne aktualizované na webovej stránke www.zvjs.sk, kde sú uvedené aj možnosti spolupráce s právnickými a fyzickými osobami.

KONTROLNÁ ČINNOSŤ

Útvar vnútornej kontroly Generálneho riaditeľstva zboru v roku 2012 v zmysle zákona č. 502/2001 Z. z. o finančnej kontrole a vnútornom audite a o zmene a doplnení niektorých zákonov v znení neskorších predpisov a v súlade s hlavnými úlohami zboru na rok 2012 a Vykonávacím plánom Útvaru vnútornej kontroly Generálneho riaditeľstva zboru na rok 2012 ukončil následnú finančnú kontrolu v ÚVTOS Ružomberok a vykonal a ukončil následnú finančnú kontrolu v ÚVTOS Dubnica nad Váhom, v ÚVV Žilina, v ÚVTOS Želiezovce a zahájil a vykonával následnú finančnú kontrolu v ÚVTOS Košice-Šaca. Zo všetkých vykonaných následných finančných kontrol bola vyhotovená Správa o výsledku následnej finančnej kontroly z dôvodu zistenia nedostatkov. V tom istom hodnotenom období vykonal kontrolu odstránenia nedostatkov zistených následnou finančnou kontrolou v ÚVTOS Banská Bystrica-Kráľová, v ÚVV Bratislava, v ÚVTOS Levoča a v ÚVTOS pre mladistvých Sučany.

Okrem toho v zmysle zákona č. 10/1996 Z. z. o kontrole v štátnej správe v znení neskorších predpisov vykonal samostatne alebo v súčinnosti s inou organizačnou súčasťou Generálneho riaditeľstva zboru mimoriadnu kontrolu vo všetkých organizačných zložkách zboru vrátane Generálneho riaditeľstva zboru, mimoriadnu kontrolu v ÚVV a ÚVTOS Košice, mimoriadnu kontrolu v ÚVV Žilina, mimoriadnu kontrolu v ÚVTOS Ružomberok, mimoriadnu kontrolu v ÚVTOS Hrnčiarovce nad Parnou a mimoriadnu kontrolu v Nemocnici pre obvinených a odsúdených a ÚVTOS Trenčín. Protokol o výsledku kontroly bol vypracovaný z dôvodu zistenia nedostatkov vo všetkých prípadoch s výnimkou mimoriadnej kontroly v ÚVTOS Ružomberok, kde bol vypracovaný záznam o kontrole. Taktiež v zmysle zákona č. 10/1996 Z. z. o kontrole v štátnej správe v znení neskorších predpisov a v súčinnosti s inými organizačnými súčasťami Generálneho riaditeľstva zboru bola pod vedením a za aktívnej účasti vedúceho Útvaru vnútornej kontroly Generálneho riaditeľstva zboru (pri kontrole a vypracovaní výsledného písomného materiálu) vykonaná všeobecná spoločná kontrola v ÚVV a ÚVTOS Košice. Z uvedenej kontroly bol vypracovaný Protokol o jej výsledku, nakoľko v kontrolovaných oblastiach boli zistené nedostatky. Ďalšie plánované všeobecné spoločné kontroly (v ÚVV a ÚVTOS Prešov, v ÚVTOS Nitra-Chrenová a v Nemocnici pre obvinených a odsúdených a ÚVTOS Trenčín) neboli vykonané po vyhodnotení ich hospodárnosti, efektívnosti, účinnosti a účelnosti z predchádzajúceho obdobia a následnom pokyne, resp. úlohe nevykonávať ich, stanovené generálnym riaditeľom zboru na 6. zasadnutí Kolégia generálneho riaditeľa zboru v mesiaci jún 2012.

Útvar vnútornej kontroly Generálneho riaditeľstva zboru okrem iných služobných úloh poskytoval kontrolným skupinám vykonávajúcim kontrolnú činnosť v organizačných zložkách zboru (ústavoch) metodickú pomoc pri výkone a vypracovaní výsledných písomných materiálov uvedených kontrol. Zároveň do 31.12.2012 boli zapracované pripomienky uplatnené v rámci interného pripomienkového konania do návrhu interného predpisu o vnútornej kontrolnej činnosti v zbore.

ZDRAVOTNÁ STAROSTLIVOSŤ

Odbor zdravotnej starostlivosti Generálneho riaditeľstva zboru v priebehu roka 2012 zabezpečoval realizáciu zdravotnej politiky štátu v podmienkach väzenia a metodicky usmerňoval, koordinoval a kontroloval poskytovanie liečebno-preventívnej, posudkovej a stomatologickej starostlivosti pre príslušníkov zboru, zamestnancov zboru, obvinených vo výkone väzby a odsúdených vo výkone trestu odňatia slobody v zdravotníckych zariadeniach ústavov zboru a v Nemocnici

pre obvinených a odsúdených a ÚVTOS Trenčín. Pozornosť venoval aj starostlivosti o zdravé životné a pracovné prostredie pre všetky uvedené skupiny.

V hodnotenom období počet ošetrovaných a vyšetrovaných príslušníkov bol o 9 427 osôb nižší ako v predošlom roku. Priemerné percento dočasnej neschopnosti pre chorobu a úraz bolo 1,89 % a priemerná dĺžka trvania práceneschopnosti bola 12,26 dňa.

V roku 2012 stúpol počet ošetrovaných a vyšetrovaných obvinených a odsúdených vo všeobecných ambulanciách ústavov o 18 610 osôb. Na jednu osobu pripadlo 24,10 vyšetrení ročne. V roku 2012 udávalo užívanie drog pred nástupom do výkonu väzby alebo do výkonu trestu odňatia slobody 827 osôb, čo predstavuje oproti roku 2011 pokles o 94 osôb. Percento drogovo evidovaných z celkového počtu obvinených a odsúdených v roku 2012 bolo 17,24 %.

Na psychiatrických oddeleniach súdom nariadenú ochrannú liečbu absolvovalo 453 odsúdených a dobrovoľnú protialkoholickú a protitoxikomanickú liečbu absolvovalo 31 odsúdených.

V Nemocnici pre obvinených a odsúdených a ÚVTOS Trenčín bolo v hodnotenom období hospitalizovaných 2 550 pacientov s priemernou ošetrovacou dobou 20,22 dní, čo predstavuje obložnosť 75 %.

Odbor zdravotnej starostlivosti Generálneho riaditeľstva zboru v spolupráci s Útvárom sociálneho zabezpečenia zboru zabezpečil 100 poukazov na kúpeľnú liečbu pre príslušníkov zboru, výsluhových dôchodcov a starobných dôchodcov podľa zákona č. 328/2002 Z. z. o sociálnom zabezpečení policajtov a vojakov a o zmene a doplnení niektorých zákonov. Ďalších 20 schválených návrhov na kúpeľnú liečbu bolo predložených na Generálne riaditeľstvo Všeobecnej zdravotnej poisťovne. 25 žiadostí o kúpeľnú starostlivosť posúdila komisia pre kúpeľnú starostlivosť ako neodôvodnenú, vzhľadom na uvádzanú poruchu zdravia. 164 poukazov bolo pridelených príslušníkom zboru na preventívnu rehabilitáciu formou liečebno-preventívnej starostlivosti.

PERSONÁLNA PRÁCA

Plnenie služobných úloh v zbere v roku 2012 zabezpečovalo v priemere 4 433,6 príslušníkov a 762 zamestnancov, čo v porovnaní s rokom 2011 predstavuje pokles v priemere o 7,3 príslušníka a nárast o 0,3 zamestnanca.

Skutočný počet príslušníkov k 31.12.2012 bol ešte nižší, a to na úrovni 4 424 príslušníkov a 752 zamestnancov.

Z celkového počtu príslušníkov sa 73 % podieľalo na zabezpečovaní ochrany a bezpečnosti väzenského personálu, väzenských objektov a na zaobchádzaní s väznenými osobami. Najväčší počet, celkom 1 817 príslušníkov, vykonávalo činnosti na úseku ochrany a bezpečnosti (oddelenia ochrany a obrany, justičná stráž). Na zaobchádzaní s obvinenými a odsúdenými sa priamo podieľalo 1 435 príslušníkov.

Zamestnanci zabezpečovali činnosti na úseku logistiky, ekonomiky a v organizačno-právnej oblasti.

Priemerný vek príslušníka zboru k 31.12.2012 je 37,6 roka, priemerná dĺžka služby 10,1 roka. Zvýšenie priemerného veku príslušníkov oproti predchádzajúcemu roku o 1,3 roka a priemernej dĺžky služby o 1,1 roka spôsobila najmä nižšia miera fluktuácie personálu (početov príslušníkov, ktorí

ukončili služobný pomer a prijatých príslušníkov do služobného pomeru).

V roku 2012 ukončilo služobných pomer spolu 196 príslušníkov zboru (čo je o 24 menej ako v roku 2011) a 68 zamestnancov.

Zbor v roku 2012 zaevidoval 3 988 žiadostí o prijatie do služobného (pracovného) pomeru (o 1 788 menej ako v roku 2011).

Z tohto počtu bolo prijatých do služobného pomeru 176 uchádzačov, čo je o 81 menej ako v predchádzajúcom roku.

Do pracovného pomeru bolo prijatých 63 uchádzačov (o 24 menej ako v roku 2011).

VZDELÁVANIE PRÍSLUŠNÍKOV A ZAMESTNANCOV ZBORU

V roku 2012 zabezpečoval Inštitút vzdelávania zboru (ďalej len „inštitút vzdelávania“) vzdelávanie príslušníkov a zamestnancov zboru v súlade s Konceptiou vzdelávania a rozvoja pracovníkov zboru na roky 2011 až 2020 (ďalej len „konceptia vzdelávania“), Plánom akcií zboru na rok 2012 a požiadavkami Generálneho riaditeľstva zboru, ústavov na výkon väzby, ústavov na výkon trestu odňatia slobody, ústavu na výkon trestu odňatia slobody pre mladistvých a nemocnice pre obvinených a odsúdených (ďalej len „ústav“) na zaradenie príslušníkov zboru a zamestnancov zboru do jednotlivých vzdelávacích aktivít zboru.

Vo vzdelávaní príslušníkov zboru a zamestnancov zboru bola prioritná pozornosť venovaná základnému výcviku, odbornému vzdelávaniu príslušníkov zboru za účelom splnenia kvalifikačnej požiadavky policajného vzdelania v zmysle zákona o štátnej službe, základnému a špecializovanému odbornému vzdelávaniu, prehĺbovaniu vzdelania formou vzdelávacích aktivít špecializačného vzdelávania príslušníkov zboru, odbornému vzdelávaniu zamestnancov zboru a iným vzdelávacím aktivitám v rámci celoživotného vzdelávania príslušníkov zboru a zamestnancov zboru.

V nadväznosti na vyššie uvedené dokumenty a požiadavky ústavov bol spracovaný Plán vzdelávacích aktivít inštitútu vzdelávania na rok 2012 (ďalej len „plán vzdelávacích aktivít“), na základe ktorého boli v roku 2012 zrealizované nasledovné vzdelávacie aktivity:

A. ZÁKLADNÝ VÝCVIK¹

V roku 2012 bolo zrealizovaných 5 behov základných výcvikov, ktoré spolu absolvovalo 111 frekventantov (plánovaných 216 frekventantov), t. j. o 143 frekventantov menej ako v roku 2011. Všetky behy sa uskutočnili v Školiacom stredisku zboru Santovka.

B. ODBORNÉ VZDELÁVANIE PRÍSLUŠNÍKOV ZBORU

1. Základné odborné vzdelávanie (ďalej len „ZOV“)²

V roku 2012 sa uskutočnilo 5 behov ZOV s celkovým počtom 263 frekventantov (plánovaných 312 frekventantov), t. j. o 81 frekventantov menej ako v roku 2011. Z celkového počtu frekventantov absolvujúcich ZOV 3 frekventanti na záverečných skúškach neprospeli, pričom dvaja z nich úspešne

1 Základný výcvik je určený pre príslušníka zboru, ktorý pred vznikom služobného pomeru nebol v služobnom pomere k ozbrojeným silám, ozbrojeným zborom alebo ozbrojeným bezpečnostným zborom dlhšie ako jeden rok alebo neabsolvoval vojenskú službu, s výnimkou príslušníka, ktorý v predchádzajúcom služobnom pomere k zboru absolvoval základný výcvik.

2 Základné odborné vzdelávanie sa poskytuje príslušníkovi zboru zaradenému v prípravnej štátnej službe alebo v dočasnej štátnej službe, ktorý absolvoval vojenskú službu alebo bol v služobnom pomere k ozbrojeným silám, ozbrojeným zborom alebo ozbrojeným bezpečnostným zborom alebo absolvoval základný výcvik.

vykonali opravnú skúšku a s jedným z nich bol ukončený služobný pomer.

2. Špecializované odborné vzdelávanie (ďalej len „ŠOV“)³

V roku 2012 sa uskutočnili 4 behy ŠOV s celkovým počtom 243 frekventantov (plánovaných 264 frekventantov), t. j. o 4 frekventantov viac ako v roku 2011.

C. ŠPECIALIZAČNÉ VZDELÁVANIE PRÍSLUŠNÍKOV ZBORU

Špecializačné vzdelávanie bolo určené na prehĺbovanie kvalifikácie prostredníctvom systematického odborného vzdelávania príslušníka zboru. Účelom špecializačného vzdelávania bolo priebežné udržiavanie, obnovovanie, zdokonaľovanie a dopĺňanie vedomostí, zručností, schopností a návykov potrebných na výkon štátnej služby.

V roku 2012 inštitút vzdelávania realizoval v rámci špecializačného vzdelávania nasledovné vzdelávacie aktivity:

1. Odborný kurz justičnej stráže⁴

V roku 2012 boli realizované 2 behy odborného kurzu justičnej stráže s celkovým počtom 36 frekventantov (plánovaných 37 frekventantov), v porovnaní s rokom 2011 o 12 frekventantov vyškoľených viac.

2. Odborný kurz psovodov pre výcvik všestranných služobných psov (ďalej len „odborný kurz psovodov“)⁵

V roku 2012 boli zrealizované 2 behy odborného kurzu psovodov s celkovým počtom 11 frekventantov, v porovnaní s rokom 2011 o 1 frekventanta viac. Organizačne a lektorský bol odborný kurz psovodov realizovaný v Kynologickom stredisku zboru Leopoldov.

3. Odborný kurz vedúcich zmien⁶

V roku 2012 boli realizované 2 behy odborného kurzu vedúcich zmien s celkovým počtom 29 frekventantov (plánovaných 48 frekventantov), v porovnaní s rokom 2011 o 10 frekventantov viac.

4. Odborný kurz referentov režimu⁷

V roku 2012 boli zrealizované 3 behy odborného kurzu referentov režimu s celkovým počtom 49 frekventantov (plánovaných 72 frekventantov), v porovnaní s rokom 2011 o 12 frekventantov viac.

³ Špecializované odborné vzdelávanie sa poskytuje príslušníkovi zboru, ktorý získal základné odborné vzdelanie a je zaradený v prípravnej štátnej službe alebo v dočasnej štátnej službe a ustanovený do funkcie s plánovanou dôstojníckou hodnosťou alebo ustanovený do funkcie s plánovanou práporčickou hodnosťou a predpokladom ustanovenia do funkcie s plánovanou dôstojníckou hodnosťou.

⁴ Odborný kurz justičnej stráže poskytuje možnosť doplniť si a prehĺbiť vedomosti z oblasti ochrany súdnych objektov a objektov prokuratúry a verejného poriadku v ich blízkosti, získať komunikačné zručnosti príslušníkom zboru, spravidla ustanoveným do funkcie na úseku justičnej stráže, ale aj príslušníkom zboru s predpokladom ustanovenia do uvedenej funkcie.

⁵ Odborný kurz psovodov pre výcvik všestranných služobných psov poskytuje príslušníkom zboru spravidla ustanoveným do funkcie na úseku služobnej kynológie oddelenia ochrany a obrany, ale aj príslušníkom zboru s predpokladom ustanovenia do uvedenej funkcie, základné vedomosti z metodiky výcviku služobných psov, chovateľstva a veterinárnej starostlivosti, ako aj možnosť získať špecifické zručnosti pri praktickom výcviku služobných psov.

⁶ Odborný kurz vedúcich zmien poskytuje možnosť prehĺbiť teoretické vedomosti a praktické zručnosti z oblasti riadenia strážnej a eskortnej činnosti ústavu a krízového riadenia, najmä príslušníkom zboru ustanoveným do funkcie vedúci zmeny alebo zástupca vedúceho zmeny úseku strážnej a eskortnej činnosti, ale aj príslušníkom zboru s predpokladom ustanovenia do uvedených funkcií.

⁷ Odborný kurz referentov režimu poskytuje možnosť prehĺbiť teoretické vedomosti a praktické zručnosti z oblasti penitenciárneho zaobchádzania najmä príslušníkom zboru ustanoveným do funkcie samostatný referent režimu úseku režimovej činnosti oddelenia výkonu väzby a referent režimu úseku režimovej činnosti oddelenia výkonu trestu, ale aj príslušníkom zboru s predpokladom ustanovenia do uvedených funkcií.

5. Sociálno-psychologický výcvik (ďalej len „SPV“)⁸

V roku 2012 boli realizované 2 behy SPV s celkovým počtom 41 frekventantov, t. j. o 16 frekventantov menej ako v roku 2011 a 4 frekventanti si dopĺňali neabsolvujúci týždeň z predchádzajúceho sociálno-psychologického výcviku. Organizačne bol SPV zabezpečovaný inštitútom vzdelávania v 4 1-týždňových sústredeniach organizovaných v Školiacom stredisku zboru Santovka a v ÚVTOS a ÚVV Leopoldov. Lektorsky bola táto vzdelávacia aktivita zabezpečovaná lektormi inštitútu vzdelávania v kombinácii s externými lektormi z ústavov zboru schválenými generálnym riaditeľom zboru.

6. Odborný kurz preventívno-bezpečnostnej služby (ďalej len „odborný kurz PBS“)⁹

V roku 2012 bol zrealizovaný 1 beh odborného kurzu PBS s celkovým počtom 18 frekventantov (plánovaných 27 frekventantov). V roku 2011 sa táto vzdelávacia aktivita nerealizovala.

V rámci špecializačného vzdelávania v roku 2012 inštitút vzdelávania vyškoliť spolu 184 frekventantov, v porovnaní s rokom 2011 o 40 frekventantov vyškolených menej.

Rozsah vzdelávacích aktivít špecializačného vzdelávania (odborný kurz referentov režimu, odborný kurz vedúcich zmien, odborný kurz justičnej stráže) bol v roku 2012 rozšírený o jeden týždeň so zameraním na aktivity na rozvoj sociálno-komunikačných zručností, pričom boli spracované nové vzdelávacie programy príslušných vzdelávacích aktivít.

D. ODBORNÉ VZDELÁVANIE ZAMESTNANCOV ZBORU¹⁰

V roku 2012 boli realizované 2 behy odborného vzdelávania zamestnancov zboru s celkovým počtom 48 frekventantov (plánovaných 68), v porovnaní s rokom 2011 o 3 frekventantov vyškolených viac.

Celkovo bolo inštitútom vzdelávania v roku 2012 vyškolených 849 príslušníkov zboru a zamestnancov zboru, v porovnaní s rokom 2011 o 257 frekventantov vyškolených menej. V porovnaní s plánovaným počtom 1 092 príslušníkov a zamestnancov zboru zaradených do vzdelávacích aktivít v roku 2012 bolo vyškolených o 243 frekventantov menej, čo bolo spôsobené zákazom prijímania do služobného pomeru, resp. stanovením percentuálnych limitov v prijímaní do služobného pomeru pre jednotlivé ústavy. Z celkového počtu 849 vyškolených príslušníkov zboru a zamestnancov zboru, 13 % z nich absolvovalo základný výcvik, 59 % odborné vzdelávanie príslušníkov zboru (ZOV, ŠOV), 22 % špecializačné vzdelávanie a 6 % odborné vzdelávanie zamestnancov zboru. Základný výcvik spolu s odborným vzdelávaním príslušníkov zboru tvorili 72 % vzdelávacích aktivít realizovaných v roku 2012. Z uvedeného vyplýva, že hlavným cieľom vzdelávania v roku 2012 bolo vyškolenie novoprijatých príslušníkov a splnenie zákonom stanovenej kvalifikačnej požiadavky odborného vzdelania.

SOCIÁLNE ZABEZPEČENIE

Sociálne zabezpečenie, rovnako ako výkon štátnej služby, patrí medzi základné povinnosti

⁸ Sociálno-psychologický výcvik poskytuje možnosť prehĺbiť teoretické vedomosti a praktické zručnosti pedagogického a psychologického pôsobenia – zaobchádzania s obvinenými a odsúdenými, príslušníkom zboru ustanoveným do funkcie alebo pripravovaným najmä na funkcie pedagóg, sociálny pracovník alebo psychológ, ale aj iným príslušníkom zboru, vykonávajúcim štátnu službu v priamom kontakte s obvinenými a odsúdenými.

⁹ Odborný kurz preventívno-bezpečnostnej služby poskytuje príslušníkom zboru ustanoveným do funkcie na úseku preventívno-bezpečnostnej služby, ale aj príslušníkom zboru s predpokladom ustanovenia do uvedenej funkcie, špeciálnu odbornú prípravu v oblastiach trestného konania, kriminalistiky, operatívno-pátracej a preventívnej činnosti.

¹⁰ Odborné vzdelávanie zamestnancov zboru poskytuje základné vedomosti v rozsahu právnych, organizačných a bezpečnostných informácií súvisiacich s prácou v zbore pre zamestnanca zboru po prijatí na výkon prác vo verejnom záujme v zbore, s výnimkou zamestnanca, ktorý bol pred prijatím do pracovného pomeru v služobnom pomere príslušníka zboru a získal základné odborné vzdelanie.

každého väzenského systému. Táto povinnosť vyplýva zo základných medzinárodných a vnútroštátnych právnych noriem. Systém sociálneho zabezpečenia príslušníkov upravuje zákon č. 328/2002 Z. z. o sociálnom zabezpečení policajtov a vojakov a o zmene a doplnení niektorých zákonov v znení neskorších predpisov (ďalej len „zákon o sociálnom zabezpečení“), ktorý osobitným spôsobom zohľadňuje odlišnosti výkonu štátnej služby v zbere súvisiacej s vysokou fyzickou zdatnosťou, psychickou odolnosťou, ako aj osobitné požiadavky kladené na dobrý zdravotný stav a intelektuálnu primeranosť s cieľom adekvátne kryť ich riziká v oblasti nemocenského zabezpečenia, úrazového zabezpečenia, regresného konania, výsluhového zabezpečenia a služieb sociálneho zabezpečenia. Zákon o sociálnom zabezpečení ďalej upravuje osobitné sociálne zabezpečenie, jeho organizáciu, riadenie a rozhodovanie.

Pri príprave návrhu novelizácie zákona v oblasti sociálneho zabezpečenia Útvar sociálneho zabezpečenia zboru (ďalej len „útvar“) efektívne spolupracoval s ostatnými ozbrojenými a bezpečnostnými zboru v snahách zabezpečujúcich zachovanie osobitných podmienok výkonu štátnej služby v zbere v rozsahu podľa zákona o sociálnom zabezpečení.

Útvar plnil v roku 2012 najmä tieto úlohy:

- Priebežne bola vedená „kmeňová kniha“, t. j. všetky údaje počas výkonu štátnej služby príslušníka potrebné pre priznávanie dávok podľa zákona o sociálnom zabezpečení (napr. odchodné, úmrtné, výsluhový dôchodok, invalidný výsluhový dôchodok, výsluhový príspevok), ktorí ukončili služobný pomer. V tejto súvislosti uvádzame, že od 01.01.2012 do 31.12.2012 bolo zo služobného pomeru uvoľnených 212 príslušníkov (o 30 viac ako v roku 2011), z toho 150 príslušníkov s odchodovými nárokmi (o 1 menej ako v roku 2011).
- K 31.12.2012 bolo vyplácaných 3 796 opakujúcich sa dávok výsluhového zabezpečenia a sociálneho poistenia v sume 2 248 468,83 Eur/mesiac, z toho 3 219 výsluhových dôchodkov v priemernej mesačnej výške 641,- Eur.
- Od 01.01.2012 bola vykonaná valorizácia dôchodkových dávok o 3,3 % podľa zákona č. 461/2003 Z. z. o sociálnom poistení v znení neskorších predpisov (ďalej len zákon č. 461/2003 Z. z.). Súčasne bol vyplatený i vianočný príspevok tým poberateľom, ktorí naň splnili nárok.
- V súlade s novelou podľa zákona o sociálnom zabezpečení nebola vykonaná od 01.07.2011 valorizácia dávok výsluhového zabezpečenia.
- Útvar spravoval a pravidelne mesačne porovnával analytickú evidenciu príjmov a výdavkov osobitného účtu s účtovnou evidenciou, ktorú podľa Organizačného poriadku generálneho riaditeľstva zboru zabezpečuje a vedie odbor ekonomiky.
- Útvar spracoval v súlade s § 93 až 96 zákona o sociálnom zabezpečení Návrh rozpočtu osobitného účtu na rok 2012 so schodkom 8 600 000,- Eur, ktorý bol pravidelne v rámci „Rozboru hospodárenia Zboru väzenskej a justičnej stráže“ štvrtročne vyhodnocovaný v kolégiu generálneho riaditeľa zboru.
- V zmysle § 285 zákona č. 461/2003 Z. z. boli mesačne zúčtované s Ministerstvom práce, sociálnych vecí a rodiny Slovenskej republiky finančné prostriedky poskytované na financovanie niektorých dávok sociálneho zabezpečenia (dôchodok manželky, zvýšenie dôchodku z dôvodu jediného zdroja príjmu, zvýšenie dôchodku pre bezvládnosť, zvýšenie dôchodku z dôvodu účasti v odboji a rehabilitácii, vianočný príspevok), ktoré v zmysle dohody uzatvorenej medzi Ministerstvom práce, sociálnych vecí a rodiny Slovenskej republiky a Ministerstvom spravodlivosti Slovenskej republiky uhrádza štát.
- Pracovníci úseku dávok výsluhového zabezpečenia útvaru v sledovanom období pripravovali stanoviská k odvolaniam k vydaným rozhodnutiam o priznaní dávok výsluhového zabezpečenia, ako aj stanoviská k sťažnostiam poberateľov dávok. V prípade sťažností bolo konštatované, že útvar postupoval v súlade so zákonom o sociálnom zabezpečení.

- Pracovníci úseku dávok výsluhového zabezpečenia spracovávali mesačne daňové prehľady za rok 2012. Vykonali i ročné zúčtovanie dane podľa zákona č. 595/2003 Z. z. o dani z príjmov v znení neskorších predpisov za rok 2011.
- Pracovníci úseku dávok výsluhového zabezpečenia spracovávali mesačne podklady pre Úrad pre dohľad nad zdravotnou starostlivosťou.
- Útvar zabezpečoval poskytovanie rekreácií podľa § 69 zákona o sociálnom zabezpečení, ako aj poskytovanie preventívnych rehabilitácií podľa § 146 zákona č. 73/1998 Z. z. o štátnej službe príslušníkov Policajného zboru, Slovenskej informačnej služby, Zboru väzenskej a justičnej stráže Slovenskej republiky a Železničnej polície v znení neskorších predpisov.
- V roku 2012 sa v Liečebno-rehabilitačnom stredisku zboru v Kováčovej (ďalej len „stredisko v Kováčovej“) a v Liečebno-rehabilitačnom stredisku zboru v Omšeni (ďalej len „stredisko v Omšeni“) zúčastnilo rekreačných pobytov celkom 2 570 osôb (o 459 menej ako v roku 2011), z toho v stredisku v Kováčovej 1 813 osôb (o 196 menej ako v roku 2011) a v stredisku v Omšeni 757 osôb (o 263 menej ako v roku 2011 – z dôvodu realizovanej rekonštrukcie tepelného hospodárstva). Rodinné rekreácie v stredisku Bukovec neboli v roku 2012 realizované (z dôvodu zrušenia strediska – vyhlásené za prebytočný majetok).
- Spolu sa jednotlivým organizačným zložkám zboru a Ministerstvu spravodlivosti Slovenskej republiky rozdelilo 967 poukazov, určených na rodinné rekreácie v strediskách v Kováčovej a v Omšeni (rovnako ako v roku 2011).
- V roku 2012 neboli realizované žiadne výmenné zahraničné rodinné ani detské rekreácie.
- Naďalej pretrváva záujem o letné detské rekreácie organizované zborom. Počas ich organizovania sa v Školiacom stredisku zboru v Santovke v piatich turnusoch odrekreovalo 231 detí.
- V priebehu roka 2012 sa poskytlo pre príslušníkov zboru v strediskách v Kováčovej a v Omšeni 1 001 preventívnych rehabilitácií (o 59 menej ako v roku 2011), z toho formou aktívneho odpočinku pre 855 príslušníkov zboru (o 52 menej ako v roku 2011) a formou liečebno-preventívnej starostlivosti pre 146 príslušníkov zboru (o 7 menej ako v roku 2011). Formou výkonu prác čerpalo preventívnu rehabilitáciu 1 623 príslušníkov zboru (o 208 viac ako v roku 2011).
- Z celkového počtu 180 žiadostí o pridelenie kúpeľnej starostlivosti bolo komisiou pridelených 126 poukazov (o 23 viac ako v roku 2011). Do Všeobecnej zdravotnej poisťovne bolo odstúpených 26 návrhov na kúpeľnú starostlivosť, v Kúpeľoch Nimnica absolvovalo kúpeľnú starostlivosť 19 a v Omšeni 76 osôb. Celkovo bolo využitých 121 pridelených poukazov (2 nevyužité poukazy zo Všeobecnej zdravotnej poisťovne, 1 Kúpele Nimnica a 2 v Omšeni – úmrtie, vážne osobné a zdravotné dôvody). Útvar zabezpečil poskytovanie kúpeľnej starostlivosti v spolupráci s odborom zdravotnej starostlivosti.
- Pripravil podklady do Dohody o spolupráci uzatvorenej dňa 27.08.2012 medzi Väzenskou službou Českej republiky a zborom za oblasť výmenných rekreácií.
- Metodicky riadil a kontroloval agendu úrazového zabezpečenia a regresov.
- Zabezpečoval metodiku a kontrolu toku úhrad a poplatkov za rekreácie od účastníkov rekreácií, ako aj realizáciu doplatku rozdielu z osobitného účtu strediskám zboru.
- V roku 2012 pracovníci útvaru vykonali 4 tematické kontroly výkonu úrazového zabezpečenia, financovania osobitného účtu a poskytovania služieb podľa zákona o sociálnom zabezpečení v ÚVTOS a ÚVV Leopoldov, ÚVTOS Hrnčiarovce, ÚVTOS Želiezovce, ÚVV Žilina a štyri kontroly priebehu letných detských rekreácií v stredisku v Santovke. Počas kontrol neboli zistené závažné nedostatky. Možno preto konštatovať, že ustanovenia zákona o sociálnom zabezpečení sa v praxi služobných úradov dodržujú.
- Spracoval návrh Plánu akcií zboru, rozdeľovníkov miest na preventívnu rehabilitáciu v strediskách zboru a kalendárneho plánu využitia stredísk zboru stráže na rok 2012 (ďalej len „Plán akcií zboru na rok 2012“).
- Koordinoval, metodicky riadil a kontroloval činnosť stredísk v Kováčovej a v Omšeni tak, aby sa priebežne plnil Plán akcií zboru na rok 2012.

- V rámci novelizácie interných predpisov boli vydané nové interné normy RGR č. 37/2012 o starostlivosti o dôchodcov v znení RGR č. 44/2012, ZIPS č. 8/2012 Postup pri vydávaní rozhodnutia o materskom a ZIPS č. 18/2012 Dávka v nezamestnanosti.

DUCHOVNÁ SLUŽBA

Katolícka duchovná služba v hodnotenom období od 01.01.2012 do 31.12.2012 plnila úlohy vyplývajúce zo Zmluvy medzi Slovenskou republikou a Svätou stolicou o duchovnej službe katolíckym veriacim v ozbrojených silách a ozbrojených zboroch Slovenskej republiky, zákona o výkone väzby a výkone trestu. Poskytovanie katolíckej duchovnej služby na základe ponukových listov vykonávali väzenskí kapláni v 18 ústavoch. Druhy ponúknutých aktivít a štatistické údaje o poskytovaní katolíckej duchovnej služby pre obvinených a odsúdených v podmienkach zboru za uvedené obdobie sú uvedené v tabuľkách na str. 205 - 216. V ÚVV Bratislava, kde od 01.01.2012 do 30.05.2012 nebolo obsadené miesto väzenského kaplána, zabezpečovali poskytovanie katolíckej duchovnej služby vikár spoločne so zástupcom vikára.

Obvineným a odsúdeným pod vedením väzenských kaplánov bola ponúknutá možnosť pracovať v krúžkoch ako: liturgicko-kreatívny, liturgická hudba, hudobný, biblická škola, literárny, šachový, a počas dlhodobej neprítomnosti pedagóga KOČ väzenský kaplán zabezpečoval aj krúžok modelársky, výtvarný a údržbársky. Členovia týchto krúžkov doprevádzali spevom a hudbou liturgické slávnosti, vyzdobovali liturgický priestor, pripravili koncerty, ktoré v priebehu roka predstavili odsúdeným.

Nemocnica pre obvinených a odsúdených a ÚVTOS Trenčína sa dňa 09.02.2012 zapojila do slávenia 20. Svetového dňa chorých. Konala sa slávnostná svätá omša s účasťou vikára, zástupcu vikára, väzenského dekana Nemocnice v Trenčíne, väzenského kaplána z Ilavy a Žiliny. Záujemcom z radov obvineným a odsúdeným pri nej bolo udelené aj pomazanie chorých.

Do celoslovenskej akcie z príležitosti 1 150. výročia príchodu svätých Cyrila a Metoda sa prednáškami, čítaním životopisu, tvorbou násteniek, prípravou obrazov, mozaík, púťou na Mariánsku horu v Levoči, Devína, do Šaštína-Strážov a ďalšou kreatívnou tvorbou zapojili odsúdení z Otvoreného oddelenia pri ÚVV Bratislava, ÚVTOS Hrnčiarovce nad Parnou, ÚVV a ÚVTOS Košice, ÚVTOS a ÚVV Levoča, ÚVTOS pre mladistvých Sučany, ÚVTOS Ružomberok, Nemocnice pre obvinených a odsúdených a ÚVTOS Trenčín, ÚVTOS Želiezovce a ÚVV Žilina. Obvinení a odsúdení pripravili výstavu pod názvom „Umenie z väzenia“ zameranú na život a dielo svätých Cyrila a Metoda i dedičstvo otcov, ktorá bola predstavená verejnosti v priestoroch Saleziánov don Bosca v Bratislave, Katedrály Ordinariátu OS a OZ SR v Bratislave-Krasňanoch a vo farskom kostole v Sučanoch. Výstavu si mohli pozrieť aj odsúdení z ÚVTOS Ružomberok, ÚVTOS pre mladistvých Sučany a na Otvorenom oddelení pri ÚVV Bratislava.

Vyučujúci proces v Inštitúte vzdelávania zboru v Nitre prednáškami o duchovnej službe obohatil aj nitriansky väzenský dekan z ÚVTOS Nitra-Chrenová.

Vikariát v spolupráci s väzenskými dekanmi a väzenskými kaplánmi venoval pozornosť formácií členov Katolíckej väzenskej dobrovoľnej služby. Títo členovia vypomáhali pri nepravidelnej katolíckej duchovnej službe. Naďalej pokračovala spolupráca s Katolíckou charitou OS a OZ SR a občianskym združením Ain Karim, ktorí pomáhali so zabezpečením vhodného oblečenia pre viacerých prepustených z výkonu väzby a výkonu trestu odňatia slobody, ponúkli možnosť hľadania ubytovania a pri hľadaní zamestnania.

Pre príslušníkov a zamestnancov sa v tomto období podarilo vďaka úsiliu generálneho riaditeľa zboru uskutočniť aj púť do Lúrd. Účastníci sa na púti zúčastnili v rámci čerpania dovolenky

alebo náhradného voľna.

Úrad ekumenickej pastoračnej služby (ďalej len „úrad“) svoju činnosť v rezorte vykonáva na základe Zmluvy medzi Slovenskou republikou a registrovanými cirkvami a náboženskými spoločnosťami zo dňa 11.04.2002 uverejnenej v Zbierke zákonov Slovenskej republiky pod č. 250/2002 Z. z. o výkone pastoračnej služby ich veriacim v ozbrojených silách a ozbrojených zboroch Slovenskej republiky a z nej vyplývajúcej Dohody zo dňa 24.06.2005 pod č. 270/2005 Z. z. medzi Slovenskou republikou a 11 registrovanými cirkvami a náboženskými spoločnosťami, Štatútom Ústredia ekumenickej pastoračnej služby (ďalej len „ústredie“), ako aj podľa príslušných legislatívnych noriem rezortu.

Jednou z Hlavných úloh väzenských pastorov v zbere je poskytovanie duchovných služieb. Duchovné služby v ústavoch umožňujú v pluralitnej spoločnosti slobodne a na základe dobrovoľnosti prejavovať ústavou a zákonmi Slovenskej republiky zaručené náboženské slobody skupinám alebo jednotlivcom. Umožňujú väzneným osobám zúčastňovať sa náboženských aktivít, a to formou bohoslužieb, rozhovorov, pastoračnej činnosti a inej duchovnej služby vhodnými formami v rámci možnosti ústavu.

V súčasnom období pastoračnú službu poskytujú starší duchovný úradu a traja väzenskí pastori zaradení na referáte ekumenickej pastoračnej služby v ústavoch zboru v oblastiach: „západ, stred a východ“. Funkčné miesto väzenského pastora v ÚVV Banská Bystrica bolo personálne riešené práve v roku 2012.

Snahou väzenských pastorov ekumenickej pastoračnej služby je viesť ľudí k akceptácii duchovných hodnôt prostredníctvom Biblie - Božieho Slova. Práve ono je užitočné na učenie, napomínanie, na naprávanie, ponúka správny životný štýl, vychováva a vedie k spravodlivosti, aby bol každý človek dokonale pripravený vykonať vždy správne rozhodnutia, dobré skutky a zmysluplné činy. Je návodom pre šťastný a požehnaný život na našej planéte a garantom pre dobré medziľudské vzťahy. Cieľ ekumenickej pastoračnej služby v zbere je práve z týchto dôvodov zameraný na:

- zmenu hodnôt a prekonávanie kriminálnych vplyvov v minulosti,
- prijatie vlastnej viny za svoje činy a viesť klientov k zmene zmýšľania,
- skvalitnenie medziľudských vzťahov väznených osôb a ich príbuzných.

Skutočne sa dá pomôcť len človeku, ktorý hľadá a túži po zmene pre svoj život. V každom prípade však prichádzame s povzbudením pre klientov, aby hľadali zmysel života a odpovede na otázku: „Čo a ako môžem robiť inak?“. Nie sme to my, kto vieme zmeniť ľudské srdce – jeho túžby, postoje, motívy a žiadosti. V mnohých ľudských srdciach sa usídlila zloba, hnev, nenávisť, sklamanie, odmietnutia, opovrhnutia, zranenia, frustrácie, pocity viny, zlé zvyky, ako aj ďalšie bolestivé zážitky a skúsenosti z minulosti. Pretože poznáme lekára a jeho liečebné metódy, preto prinášame Božiu lásku, zjavenú ľuďom v osobe Pána Ježiša Krista. Prostredníctvom osobnej služby pastorov a ďalších veriacich ľudí, ktorí do ústavov zboru vstupujú s nádejou, veríme v moc a pôsobenie Ducha Svätého. On túto premenu dokáže urobiť veľmi dobre, keď mu človek dá k tomu priestor. Aj tu platí známe príslovie: „Zdraví nepotrebujú lekára, ale chorí“.

Duchovná služba má preto pastoračný a misijný charakter. V tomto procese zmeny má svoje nezastupiteľné miesto a opodstatnenie. Keďže v ústavoch zboru pôsobia viaceré kresťanské cirkvi, je rôznorodá a má ekumenický rozmer.

Väzenskí pastori ekumenickej pastoračnej služby uskutočnili v ústavoch zboru v roku 2012 celkovo 430 spoločných bohoslužobných stretnutí pre 4 369 klientov a 904 individuálnych

pastoračných stretnutí pre 3 900 klientov. Spolu vykonali 1 334 duchovných aktivít pre 8 296 klientov, ktorí prejavili o pastoračnú službu svoj záujem.

Prinášať väzneným ľuďom nádej, túžbu po zmene, odpustenie a zmierenie skrze dobrú správu evanjelia Pána Ježiša Krista, ako aj zapojiť dobrovoľníkov z cirkví a ďalšie inštitúcie k praktickej službe a riešeniu celospoločenských problémov, to sú výzvy, pred ktorými stojí spoločnosť v každej krajine Európy, vrátane Slovenska.

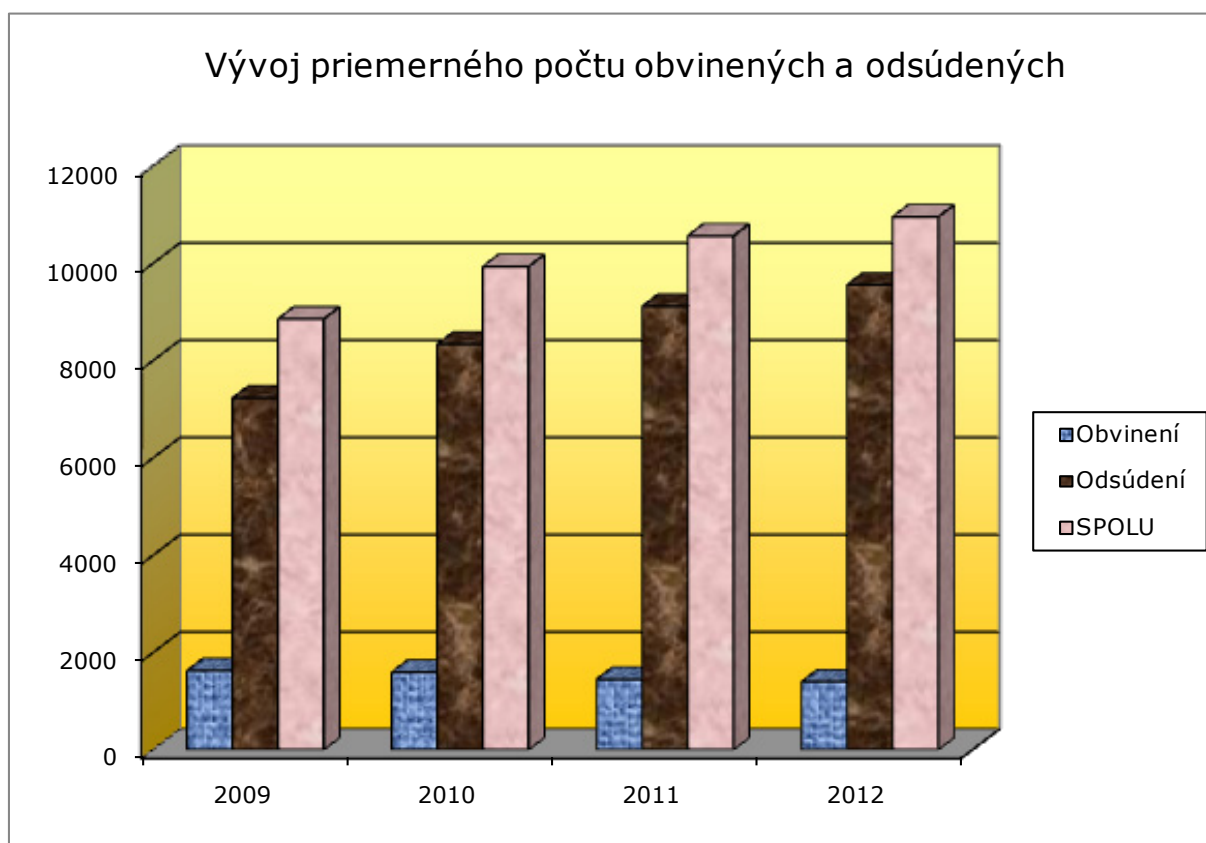
Sme tu preto, lebo nám nie je ľahostajná situácia v našej spoločnosti. Rozmáhajúci sa trend krádeží, podvodov, hospodárskej kriminality, drogových závislostí, alkoholizmu, gamblerstva, prostitúcie, šíriaci sa vírus AIDS, sexuálne zločiny, rôzne spôsoby týrania, organizované zločiny a vraždy je smutným, žiaľ reálnym obrazom slovenskej spoločnosti. Percento rozvodov manželstiev rapídne stúpa a mnohé deti tak vychováva ulica a nie rodičia. Žiaľ aj mnohí kresťania sa stali pozorovateľmi morálneho úpadku Slovenského národa. Skutočnosť, že sa to tak deje pred zrakmi ľudí, je im ľahostajná, pretože sa zahľadeli na seba. Je vôbec niekto, kto sa zamyslí nad touto realitou v našom národe?

Ekumenická pastoračná služba v ústavoch zboru pôsobí popri Katolíckej duchovnej službe od 01.12.2007. Snažíme sa stáť po boku vedúcim pracovníkom zboru a ich výkonným zložkám ako partneri a spolupracovníci.

ORGANIZAČNO-PRÁVNA A ADMINISTRATÍVNA ČINNOSŤ

POČET OBVINENÝCH A ODSÚDENÝCH

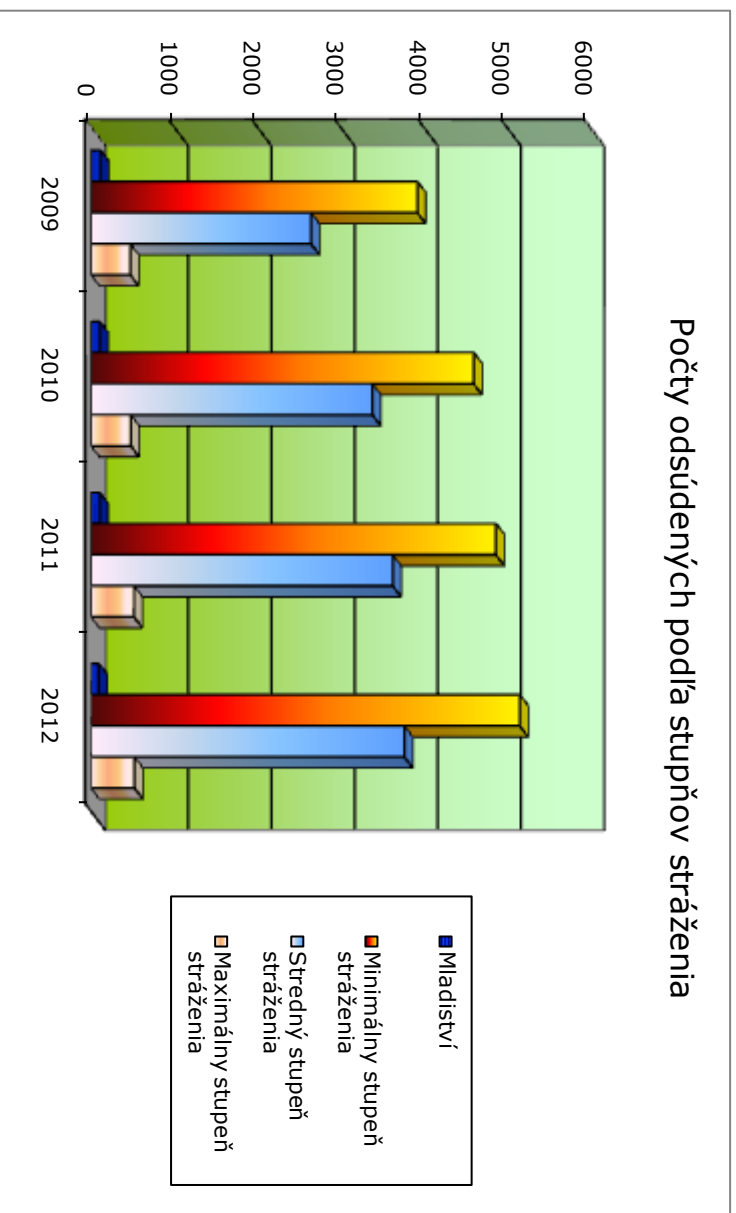
Vývoj počtu obvinených a odsúdených	Obvinení		Odsúdení		SPOLU	
	Počet k 31.12.	Ø počet	Počet k 31.12.	Ø počet	Počet k 31.12.	Ø počet
2009	1621	1626	7695	7230	9316	8856
2010	1464	1596	8567	8339	10031	9935
2011	1407	1450	9118	9114	10525	10564
2012	1308	1400	9542	9556	10850	10956



ZLOŽENIE POČTU ODSÚDENÝCH PODĽA STUPŇOV STRÁŽENIA K 31.12.2012

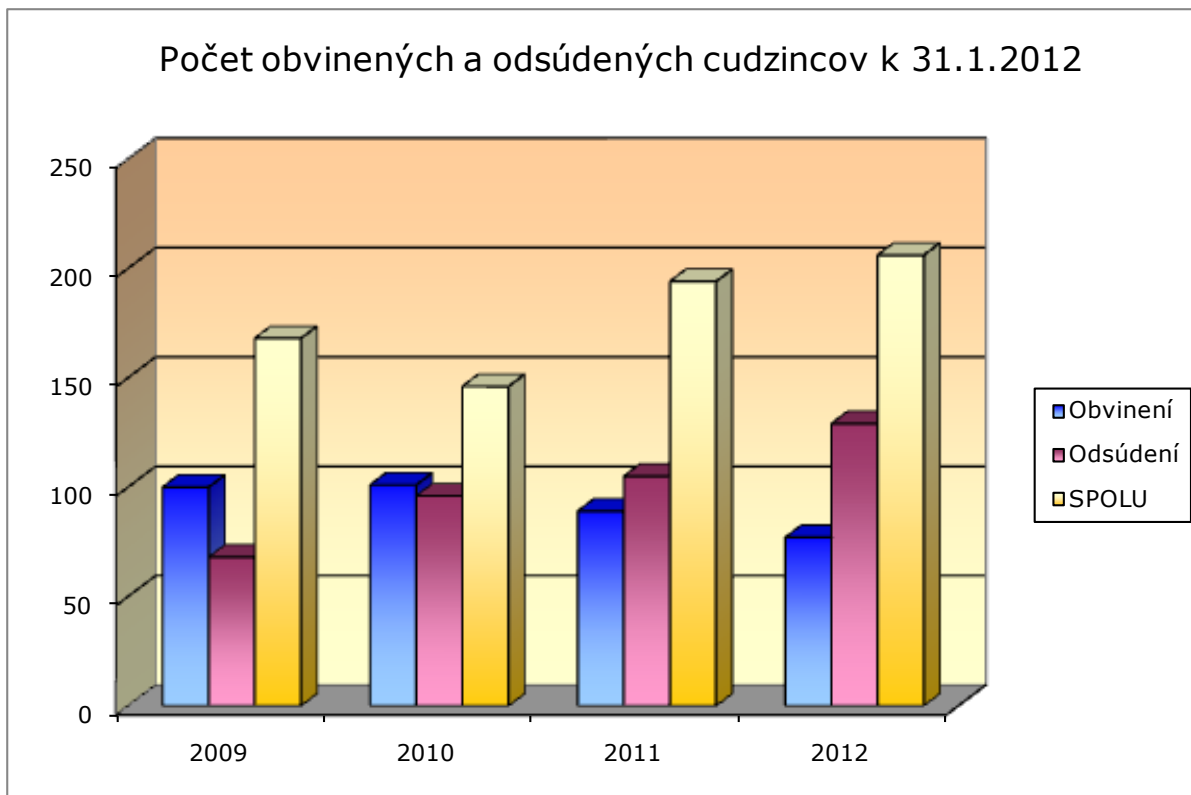
Rok	Mladiství			Minimálny stupeň stráženia			Stredný stupeň stráženia			Maximálny stupeň stráženia		
	Muži	Ženy	Spolu	Muži	Ženy	Spolu	Muži	Ženy	Spolu	Muži	Ženy	Spolu
2009	109	3	112	3632	291	3923	3078	111	3189	458	13	471
2010	103	1	104	4258	343	4601	3265	119	3384	464	14	478
2011	99	3	102	4477	393	4870	3481	147	3628	503	15	518
2012	93	2	95	4735	421	5156	3619	149	3768	509	14	523

Počty odsúdených podľa stupňov stráženia



POČET OBVINENÝCH A ODSÚDENÝCH CUDZINCŮV K 31.12.2012

Rok	Obvinení	Odsúdení	SPOLU
2009	100	68	168
2010	101	96	197
2011	89	105	194
2012	77	129	206

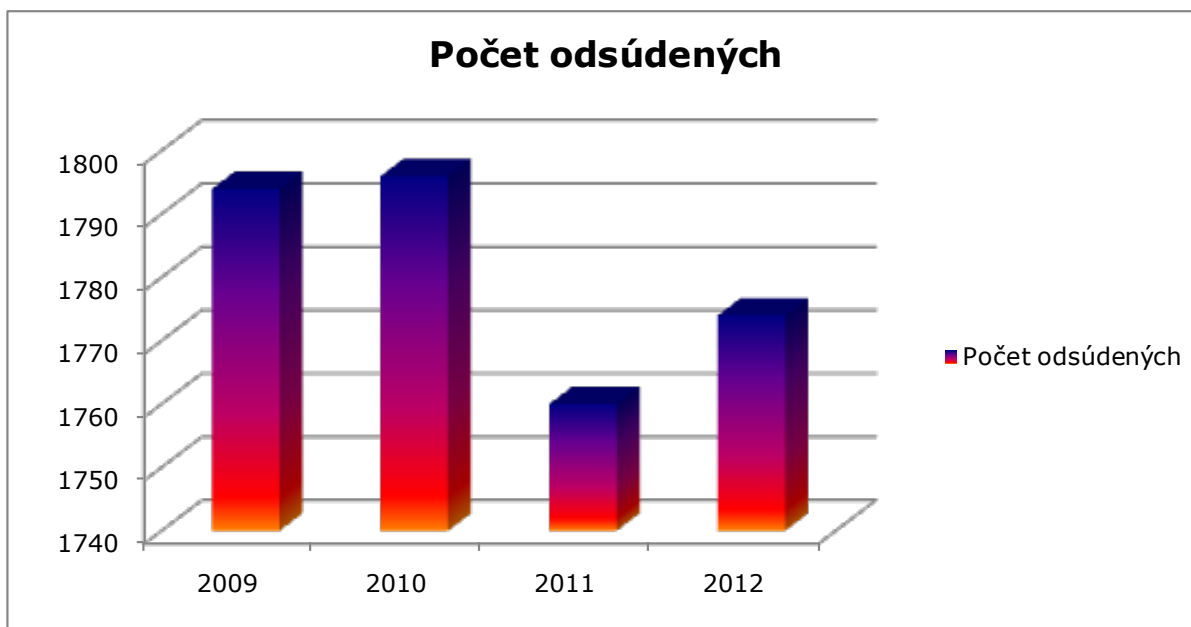


POČET OBVINENÝCH A ODSÚDENÝCH CUDZINCŮV NA ÚZEMÍ SR K 31.12.2012

ŠTÁT	Obvinení			Odsúdení			CELKOM
	muži	ženy	spolu	muži	ženy	spolu	
Afganistan	0	0	0	2	0	2	2
Albánsko	0	0	0	1	0	1	1
Alžírsko	1	0	1	0	0	0	1
Bangladéš	0	0	0	1	0	1	1
Bez štátnej príslušnosti	0	0	0	1	0	1	1
Bielorusko	0	0	0	2	0	2	2
Bosna a Hercegovina	0	0	0	1	0	1	1
Bulharsko	1	0	1	3	0	3	4
Česká republika	14	1	15	23	2	25	40
Čierna Hora	0	0	0	1	0	1	1
Francúzsko	1	0	1	1	0	1	2
Grécko	0	0	0	1	0	1	1
Holandsko	1	0	1	1	0	1	2
Chorvátsko	3	0	3	5	0	5	8
India	0	0	0	2	0	2	2
Kamerun	0	0	0	1	0	1	1
Litva	0	0	0	4	0	4	4
Macedónsko	6	0	6	4	0	4	10
Maďarsko	7	0	7	9	1	10	17
Moldavsko	1	0	1	2	0	2	3
Nemecko	2	0	2	0	0	0	2
Nigéria	0	0	0	6	0	6	6
Poľsko	2	0	2	0	0	0	2
Rakúsko	0	0	0	2	0	2	2
Rumunsko	4	1	5	4	0	4	9
Rusko	3	0	3	1	0	1	4
Slovinsko	3	0	3	0	0	0	3
Spojené štáty americké	1	0	1	0	0	0	1
Srbsko	4	0	4	4	0	4	8
Srbsko-Čierna Hora	0	0	0	1	0	1	1
Sýria	1	0	1	1	0	1	2
Španielsko	0	0	0	2	0	2	2
Taliano	0	0	0	1	0	1	1
Tunis	0	0	0	1	0	1	1
Turecko	0	0	0	2	0	2	2
Ukrajina	6	0	6	6	0	6	12
Uzbekistan	1	0	1	0	0	0	1
Vietnam	13	0	13	29	1	30	43
SPOLU	75	2	77	125	4	129	206

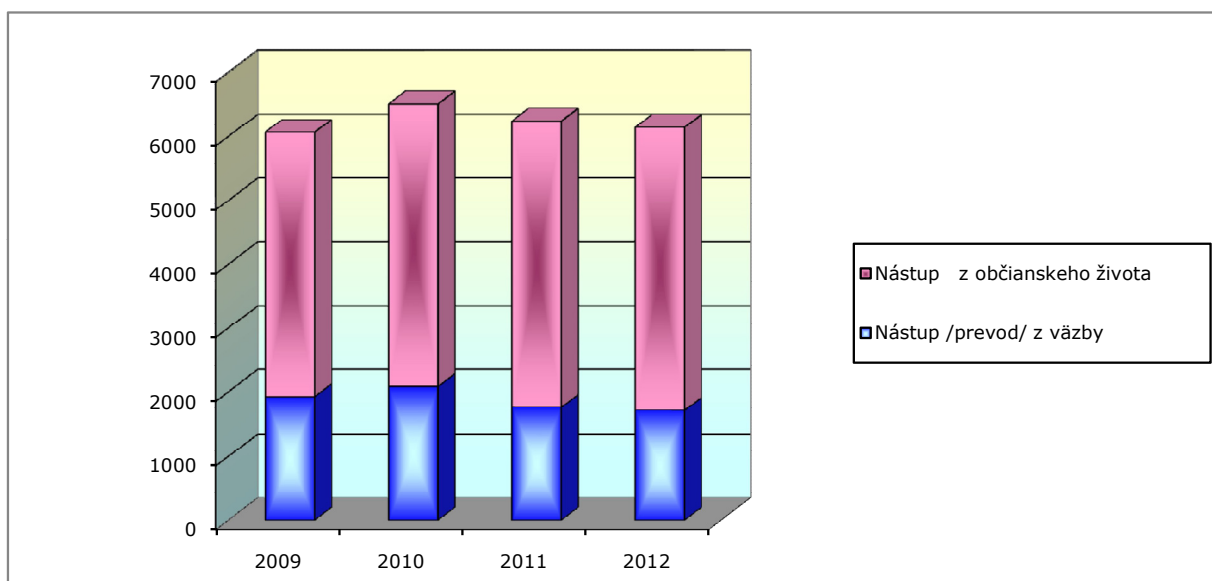
**PRIEMERNÝ POČET ODSÚDENÝCH, KTORÍ NENASTÚPILI NARIADENÝ VÝKON
TRESTU ODŇATIA SLOBODY V JEDNOTLIVÝCH ROKOCH**

Rok	Počet odsúdených
2009	1794
2010	1796
2011	1760
2012	1774



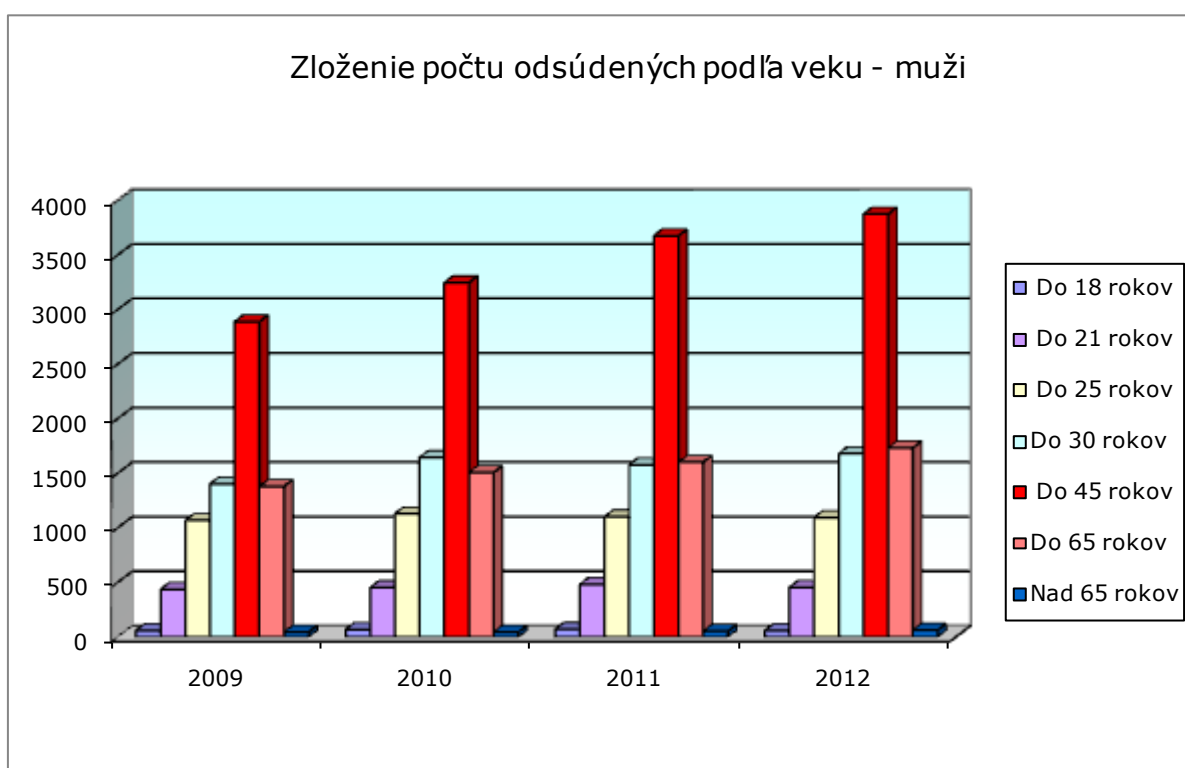
POČET ODSÚDENÝCH, KTORÍ NASTÚPILI DO VÝKONU TRESTU ODŇATIA SLOBODY Z VÄZBY A OBČIANSKEHO ŽIVOTA

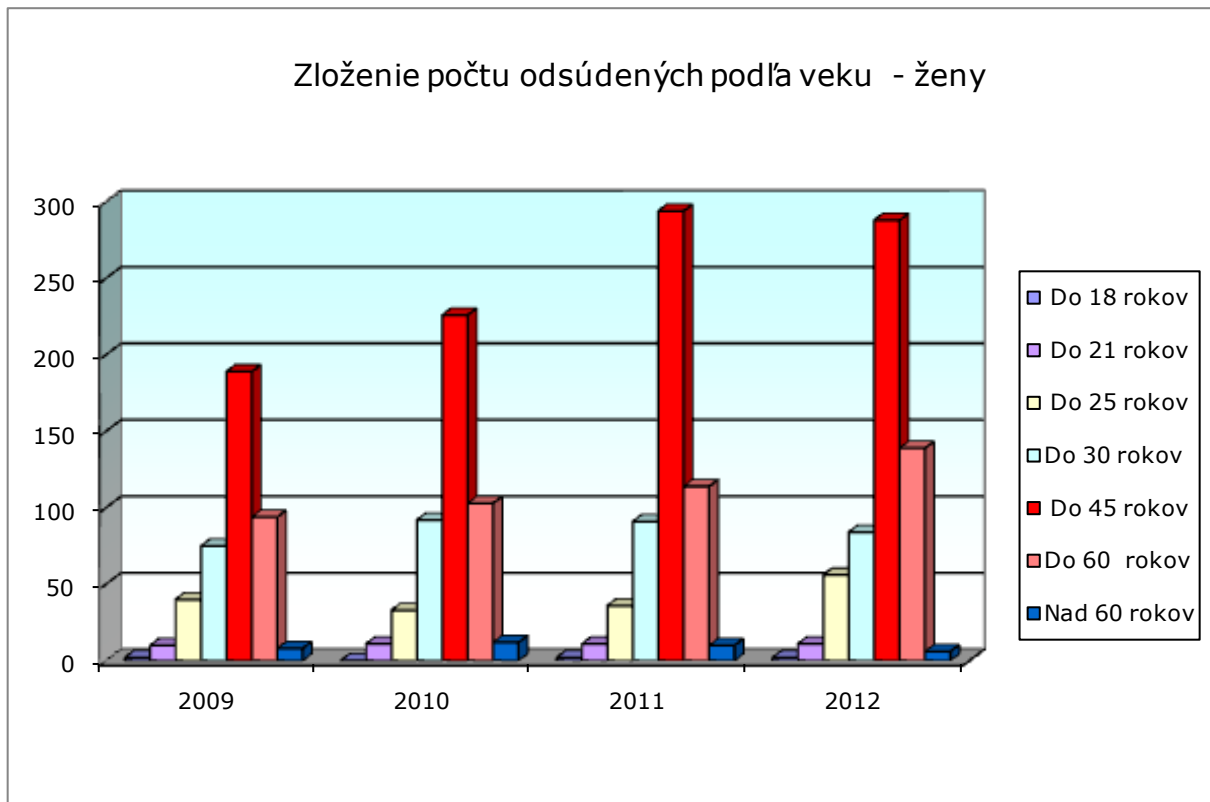
Nástup trestu v roku	2009		2010		2011		2012	
	Počet	%	Počet	%	Počet	%	Počet	%
Nástup/prevod/z väzby	1925	31,7%	2081	32,0%	1760	28,2%	1712	27,9%
Nástup z občian. života	4140	68,3%	4421	68,0%	4483	71,8%	4433	72,1%
Nástup trestu spolu	6065	100%	6502	100%	6243	100%	6145	100%



ZLOŽENIE POČTU ODSÚDENÝCH PODĽA VEKU

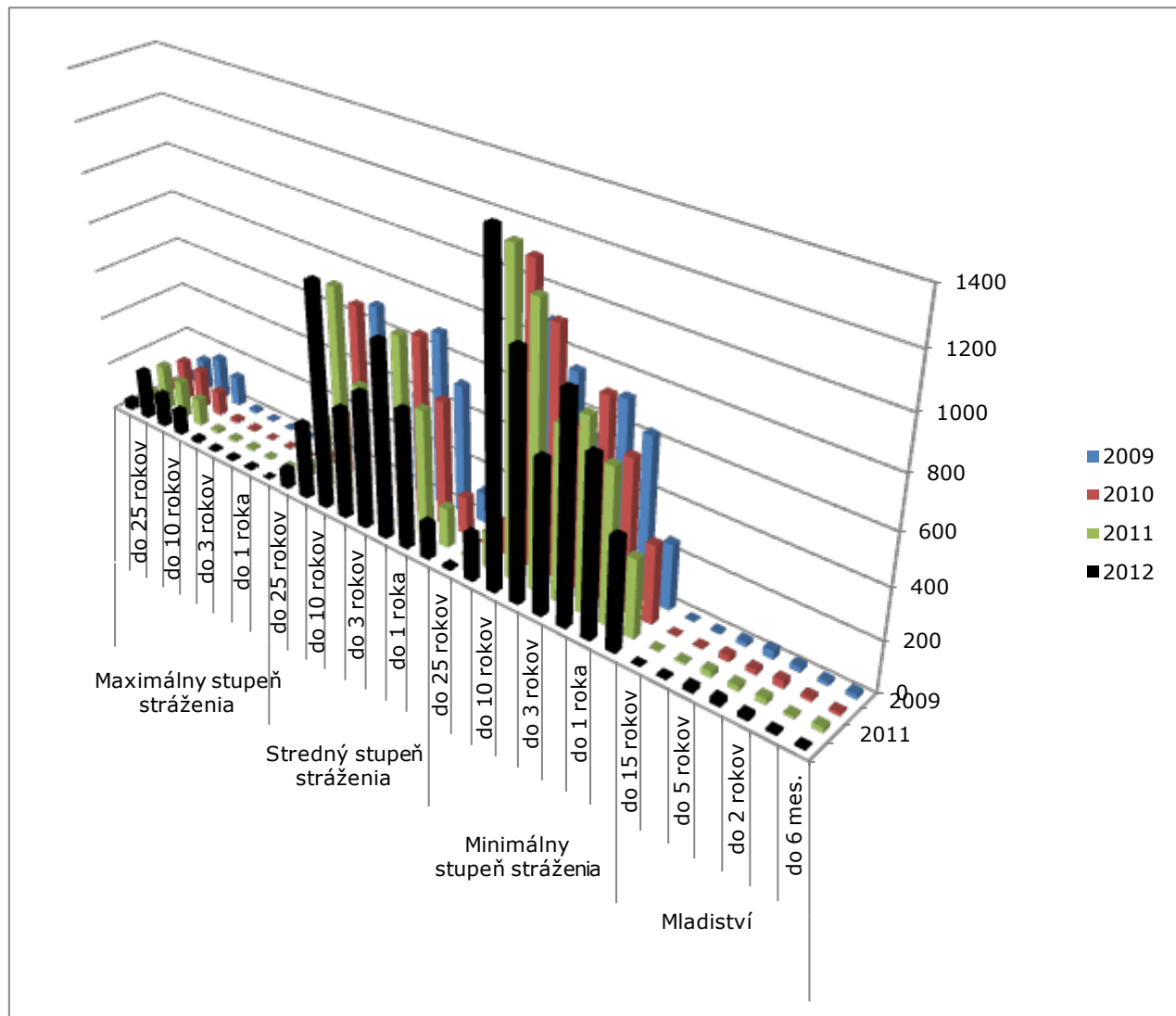
Stav k 31.12.		Do 18 rokov	Do 21 rokov	Do 25 rokov	Do 30 rokov	Do 45 rokov	Do 60 ženy Do 65 muži	Nad 60 ženy Nad 65 muži
2009	M	59	435	1068	1401	2889	1380	45
	Ž	2	10	40	75	189	94	8
2010	M	68	452	1128	1644	3246	1508	44
	Ž	0	11	33	92	226	103	12
2011	M	70	481	1101	1577	3676	1602	53
	Ž	2	11	36	91	294	114	10
2012	M	58	454	1094	1680	3875	1733	62
	Ž	2	11	56	84	288	139	6





**ZLOŽENIE ODSÚDENÝCH PODĽA VÝŠKY ULOŽENÉHO TRESTU ODŇATIA SLOBODY
A PODĽA JEDNOTLIVÝCH STUPŇOV STRÁŽENIA**

Stav k 31. 12.		2009	2010	2011	2012
Mladiství	do 6 mes.	19	12	21	8
	do 1 roka	15	15	8	11
	do 2 rokov	21	29	23	22
	do 3 rokov	34	20	20	26
	do 5 rokov	18	22	23	20
	do 10 rokov	4	4	6	7
	do 15 rokov	1	2	1	1
Minimálny stupeň stráženia	do 6 mes.	261	310	312	445
	do 1 roka	632	597	615	704
	do 2 rokov	728	785	758	891
	do 3 rokov	538	630	687	607
	do 5 rokov	755	971	1099	966
	do 10 rokov	900	1163	1248	1341
	do 15 rokov	102	138	144	190
	do 25 rokov	7	7	7	12
Stredný stupeň stráženia	do 6 mes.	121	153	158	146
	do 1 roka	520	502	512	555
	do 2 rokov	691	721	763	783
	do 3 rokov	413	473	501	546
	do 5 rokov	453	480	493	445
	do 10 rokov	696	739	850	907
	do 15 rokov	258	262	287	308
	do 25 rokov	37	54	64	78
Maximálny stupeň stráženia	do 6 mes.	0	0	1	0
	do 1 roka	1	1	2	7
	do 2 rokov	2	1	8	9
	do 3 rokov	4	8	8	9
	do 5 rokov	12	13	12	17
	do 10 rokov	122	100	111	103
	do 15 rokov	169	157	151	136
	do 25 rokov	129	163	186	203
	Doživotie	32	35	39	39
Celkom		7695	8567	9118	9542



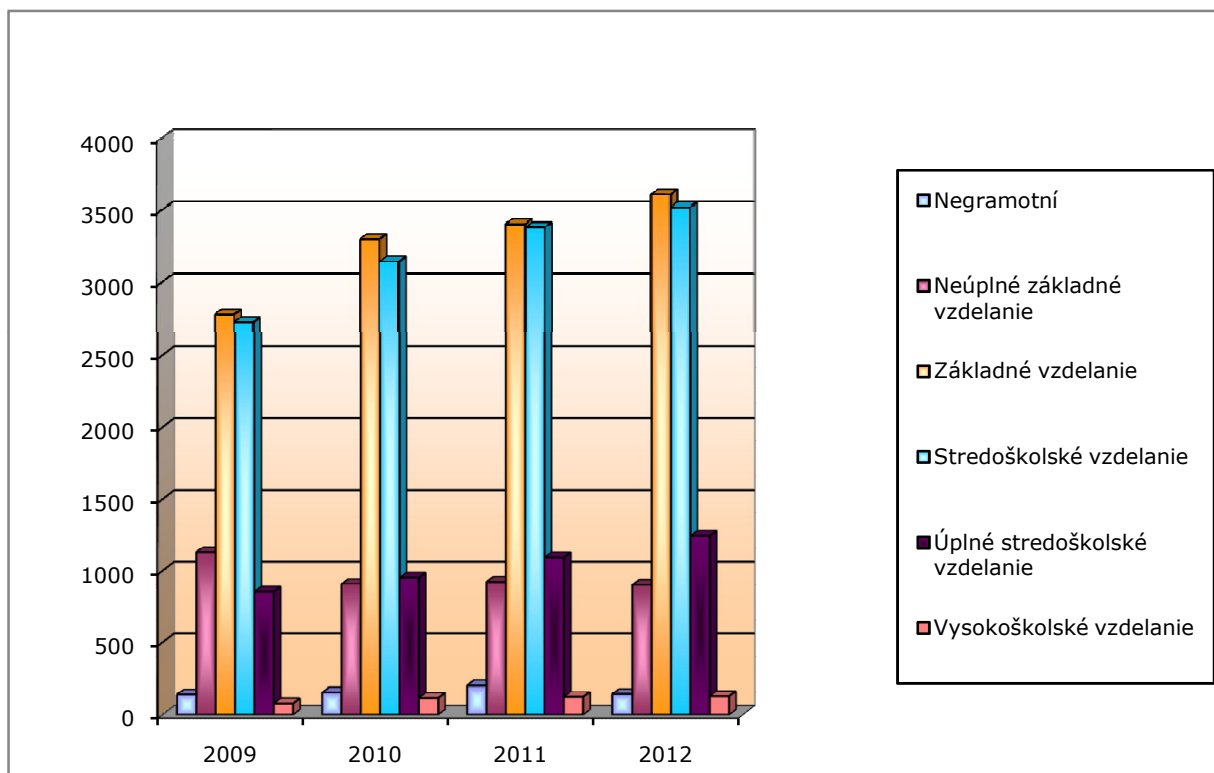
ZLOŽENIE ODSÚDENÝCH PODĽA VZDELANIA

Stav k 31.12.		2009	2010	2011	2012
Negramotní	Mladiství	7	5	8	3
	Minimálny st. stráženia	60	86	87	64
	Stredný st. stráženia	70	59	96	66
	Maximálny st. stráženia	2	3	9	9
	muži	121	137	180	129
	ženy	18	16	20	13
	Spolu	139	153	200	142
	%	1,8%	1,8%	2,2%	1,5%
Neúplné základné vzdelanie	Mladiství	44	35	32	37
	Minimálny st. stráženia	602	419	427	470
	Stredný st. stráženia	413	396	382	356
	Maximálny st. stráženia	68	56	81	38
	muži	1074	854	862	813
	ženy	53	52	60	88
	Spolu	1127	906	922	901
	%	14,6%	10,6%	10,1%	9,4%
Základné vzdelanie	Mladiství	60	62	61	55
	Minimálny st. stráženia	1218	1624	1671	1787
	Stredný st. stráženia	1305	1408	1492	1549
	Maximálny st. stráženia	194	206	181	218
	muži	2582	3082	3163	3369
	ženy	195	218	242	240
	Spolu	2777	3300	3405	3609
	%	36,1%	38,5%	37,3%	37,8%
Stredoškolské vzdelanie	Mladiství	1	1	1	0
	Minimálny st. stráženia	1415	1767	1900	1909
	Stredný st. stráženia	1159	1218	1308	1423
	Maximálny st. stráženia	150	158	171	188
	muži	2617	3034	3241	3390
	ženy	108	110	139	130
	Spolu	2725	3144	3380	3520
	%	35,4%	36,7%	37,1%	36,9%

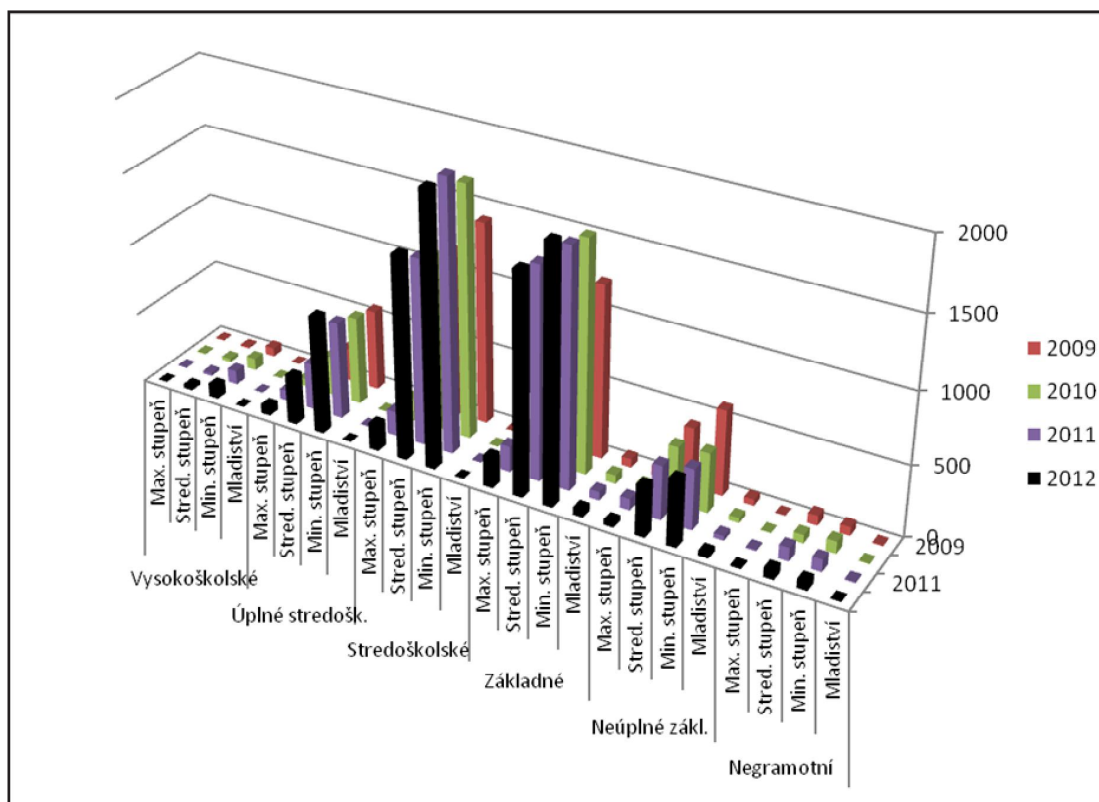
ZLOŽENIE ODSÚDENÝCH PODĽA VZDELANIA

Stav k 31.12.		2009	2010	2011	2012
Úplné stredoškolské vzdelanie	Mladiství	0	1	0	0
	Minimálny st. stráženia	568	621	687	831
	Stredný st. stráženia	230	279	330	345
	Maximálny st. stráženia	53	50	72	67
	muži	810	880	1002	1139
	ženy	41	71	87	104
	Spolu	851	951	1089	1243
	%	11,1%	11,1%	11,9%	13,0%
Vysokoškolské vzdelanie	Mladiství	0	0	0	0
	Minimálny st. stráženia	60	84	98	95
	Stredný st. stráženia	12	24	20	29
	Maximálny st. stráženia	4	5	4	3
	muži	73	103	112	116
	ženy	3	10	10	11
	Spolu	76	113	122	127
	%	1,0%	1,3%	1,3%	1,3%
CELKOM	Mladiství	112	104	102	95
	Minimálny st. stráženia	3923	4601	4870	5156
	Stredný st. stráženia	3189	3384	3628	3768
	Maximálny st. stráženia	471	478	518	523
	muži	7277	8090	8560	8956
	ženy	418	477	558	586
	Spolu	7695	8567	9118	9542
	%	100%	100%	100%	100%

Zloženie odsúdených podľa vzdelania



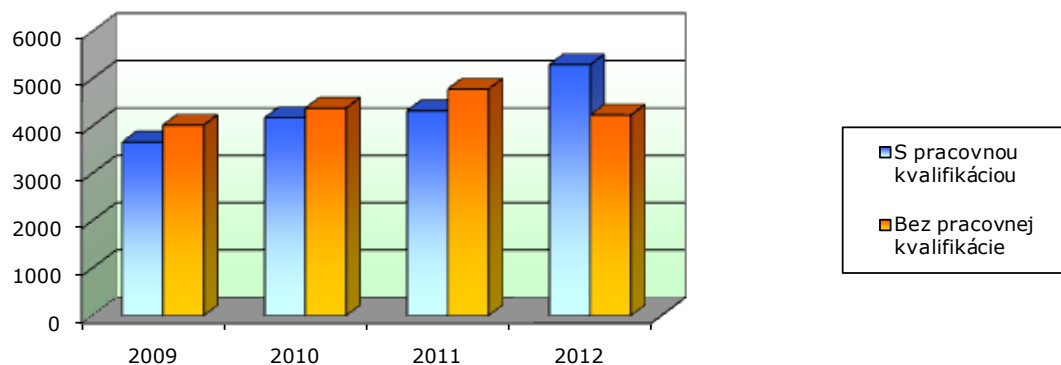
Zloženie odsúdených podľa vzdelania a stupňov stráženia



ZLOŽENIE ODSÚDENÝCH PODĽA PRACOVNEJ KVALIFIKÁCIE

Stav k 31.12.		2009	2010	2011	2012
S pracovnou kvalifikáciou	Mladiství	1	3	1	4
	Minimálny st. stráženia	2047	2466	2334	3155
	Stredný st. stráženia	1414	1496	1755	1884
	Maximálny st. stráženia	207	216	240	260
	muži	3510	3919	4125	5100
	ženy	159	262	205	203
	Spolu	3669	4181	4330	5303
	%	47,7%	48,8%	47,5%	55,6%
Bez pracovnej kvalifikácie	Mladiství	111	101	101	91
	Minimálny st. stráženia	1876	2135	2536	2001
	Stredný st. stráženia	1775	1888	1873	1884
	Maximálny st. stráženia	264	262	278	263
	muži	3767	4171	4435	3856
	ženy	259	215	353	383
	Spolu	4026	4386	4788	4239
	%	52,3%	51,2%	52,5%	44,4%
CELKOM	Mladiství	112	104	102	95
	Minimálny st. stráženia	3923	4601	4870	5156
	Stredný st. stráženia	3189	3384	3628	3768
	Maximálny st. stráženia	471	478	518	523
	muži	7277	8090	8560	8956
	ženy	418	477	558	586
	Spolu	7695	8567	9118	9542
	%	100%	100%	100%	100%

Zloženie odsúdených podľa pracovnej kvalifikácie



Sťažnosti

POČET VYBAVENÝCH SŤAŽNOSTÍ

Rok	Sťažnosti					
	opodstatnené		neopodstatnené		celkom	
	počet	%	počet	%	počet	%
2009	19	3,3	548	96,7	567	100
2010	14	2,4	566	97,6	580	100
2011	22	3,7	570	96,3	592	100
2012	18	2,8	628	97,2	646	100

SŤAŽNOSTI PODĽA SŤAŽOVATEĽOV

Sťažnosť podali	ROK							
	2009		2010		2011		2012	
	Sťaž. celkom	Počet opod.	Sťaž. celkom	Počet opod.	Sťaž. celkom	Počet opod.	Sťaž. celkom	Počet opod.
Príslušníci	10	1	6	0	10	3	18	2
Občania	77	2	75	2	93	4	67	0
Obvinení	97	1	95	3	89	1	66	2
Odsúdení	353	10	390	9	393	14	478	14
Anonymné	30	5	14	0	7	0	17	0
Spolu	567	19	580	14	592	22	646	18

Sťaž. celkom = počet sťažností celkom

Počet opod. = počet opodstatnených sťažností

PREHĽAD SŤAŽNOSTÍ PODĽA ORGANIZAČNÝCH ZLOŽIEK ZBORU

	ROK							
	2009		2010		2011		2012	
	O	N	O	N	O	N	O	N
GR ZVJS	0	10	0	9	0	9	0	29
B. Bystrica	1	6	0	8	0	10	1	6
B.B.-Kráľová	3	28	0	36	0	20	0	28
Bratislava	2	41	3	25	4	55	2	46
Dubnica	0	28	0	25	0	10	2	34
Hrnčiarovce	5	69	2	108	1	57	2	53
Ilava	0	81	3	62	3	68	6	100
Košice	2	36	1	34	0	45	1	37
Košice-Šaca	1	17	0	25	0	40	0	41
Leopoldov	0	117	3	107	3	96	1	98
Levoča	0	3	0	4	0	0	0	5
Nitra	0	16	0	21	0	15	0	8
Nitra-Chrenová	0	5	0	2	1	3	0	3
Prešov	2	21	2	35	5	44	2	27
Ružomberok	0	24	0	27	0	27	1	25
Sučany	2	10	0	8	2	17	0	6
Trenčín	0	18	0	22	1	21	0	16
Želiezovce	0	7	0	11	0	22	2	44
Žilina	1	11	0	16	2	17	0	30
Spolu	19	548	14	585	22	576	20	636

O – opodstatnené, počet nesúhlasí, nakoľko na jednej sťažnosti participovalo dva a viac ústavov
 N – neopodstatnené, počet nesúhlasí, nakoľko na jednej sťažnosti participovalo dva a viac ústavov

SŤAŽNOSTI PODĽA VECNÉHO ZAMERANIA

Vecné zameranie	ROK							
	2009		2010		2011		2012	
	O	N	O	N	O	N	O	N
Výživné	0	0	0	0	0	0	0	0
Prídavky na deti	0	0	0	0	0	0	0	0
Výkon rozhodnutia	0	0	0	0	0	7	0	10
Nemocenské dávky	0	0	0	0	0	0	0	0
Trovy VV a VT	1	1	1	6	0	4	0	3
Pracovná odmena	0	1	1	1	0	0	0	2
Iné finančné náležitosti	0	15	3	25	0	20	1	5
Zdravotná starostlivosť	2	124	1	127	3	135	2	69
Hygiena	0	1	0	4	0	0	0	2
Vzťahy medzi odsúdenými	0	0	0	0	0	3	0	3
Disciplinárne tresty a odmeny	0	10	0	0	0	15	0	0
Prac. zaradenie a prac. podmienky	0	3	1	10	0	7	0	8
Stravovanie	2	25	2	27	2	20	0	27
Balíky	0	6	1	4	0	2	0	4
Návštevy	2	4	0	13	0	17	1	14
Neobjektívny posudok	0	0	0	0	0	9	0	4
Korešpondencia	0	23	1	18	2	20	2	27
Strata osobných vecí	0	9	1	8	1	3	0	5
Pracovný úraz	0	0	0	0	0	0	0	0
Premiestnenie, umiestnenie	0	6	0	12	1	21	0	8
Podmienky a spôsob VV a VT	0	81	1	91	4	81	1	106
Nákupy	0	5	0	9	1	5	0	9
Fyzické násilie	0	12	0	0	0	1	0	1
Postup príslušníkov ZVJS	6	175	0	165	6	168	11	270
Služobný pomer	1	9	0	0	2	9	0	9
Obč. spolužitie a prac. vzťahy	1	13	0	3	0	8	0	7
Iné hľadisko	4	25	1	43	0	15	0	35
Spolu	19	548	14	566	22	570	18	628

O = opodstatnené

N = neopodstatnené

Verejné obstarávanie

ZÁKAZKY PODĽA FINANČNÝCH LIMITOV

Zákazky podľa finančných limitov	
Nadlimitné zákazky	5
Podlimitné zákazky	39
Podprahové zákazky	205
Zákazky s nízkou hodnotou nad 1000 €	426

Zákazky podľa finančných limitov



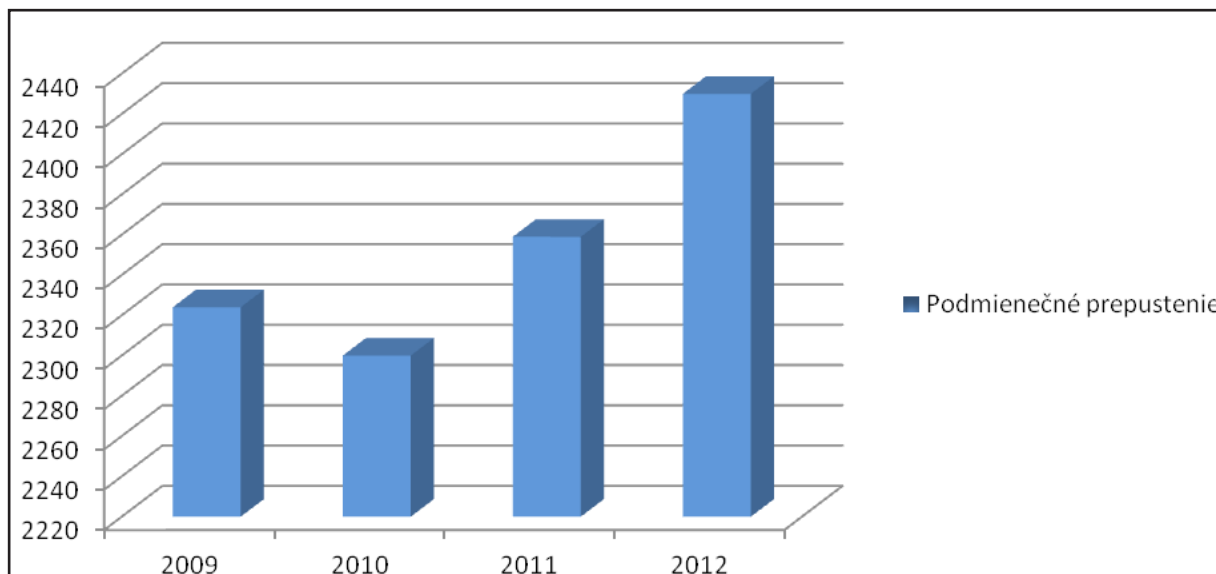
NAPLNENOSŤ UBYTOVACÍCH KAPACÍT PRE VÝKON TRESTU

Ústav	Priemerná ubytovacia kapacita	Priemerný počet odsúdených	Priemerná naplnenosť v %
Banská Bystrica	155	159	102
Banská Bystrica – Kráľová	749	754	101
LRS Kováčová	19	19	100
Bratislava	258	292	113
OO Bratislava	99	69	70
Dubnica nad Váhom	477	619	130
Hrnčiarovce nad Parnou	1212	1401	116
OO Hrnčiarovce nad Parnou	40	42	105
Ilava	591	616	104
Košice	445	470	105
Košice – Šaca	674	794	118
Leopoldov	1085	1129	104
Levoča	97	117	121
Nitra	120	200	167
Nitra – Chrenová	295	313	106
Prešov	75	86	115
OO Prešov	164	112	68
Prešov – Sabinov	315	380	121
Ružomberok	375	379	101
Sučany	479	462	96
Trenčín	161	183	114
OO Opatovce	53	38	72
LRS Omšenie	10	9	90
Želiezovce	655	702	107
OO Sabová	69	50	72
ŠS Santovka	10	6	60
Žilina	96	156	163
Spolu	8779	9556	109

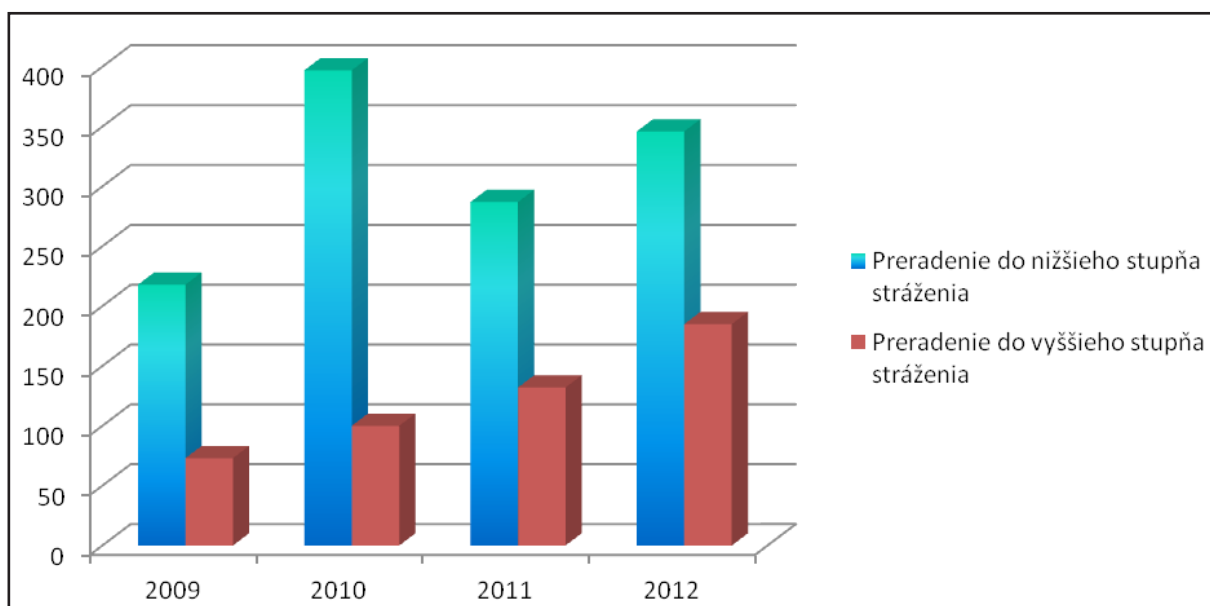
VYUŽÍVANIE PRÁVNYCH INŠTITÚTOV U ODSÚDENÝCH

Právne inštitúty	2009	2010	2011	2012
Podmienečné prepustenie	2324	2300	2359	2 430
Preradenie do nižšieho stupňa stráženia	218	397	287	346
Preradenie do vyššieho stupňa stráženia	73	100	132	185

Podmienečné prepustenie odsúdených



Preradenie do nižšieho a vyššieho stupňa stráženia



UDEĽOVANIE DISCIPLINÁRNYCH ODMIEN ODSÚDENÝM

Druh disciplinárnej odmeny		2009	2010	2011	2012
1.	Pochvala	6858	7668	8072	7 707
2.	Mimoriadne povolenie návštevy	1821	2121	2514	2 452
3.	Mimoriadne povolenie telefonovať	45	39	63	81
4.	Zvýšenie vreckového o jednu tretinu				
5.	Finančná odmena	316	108	174	294
6.	Mimoriadne voľno na opustenie ústavu	937	1084	369	212
spolu udelených disciplinárnych odmien		10124	10305	11035	10978
*		1,41	1,22	1,20	1,15

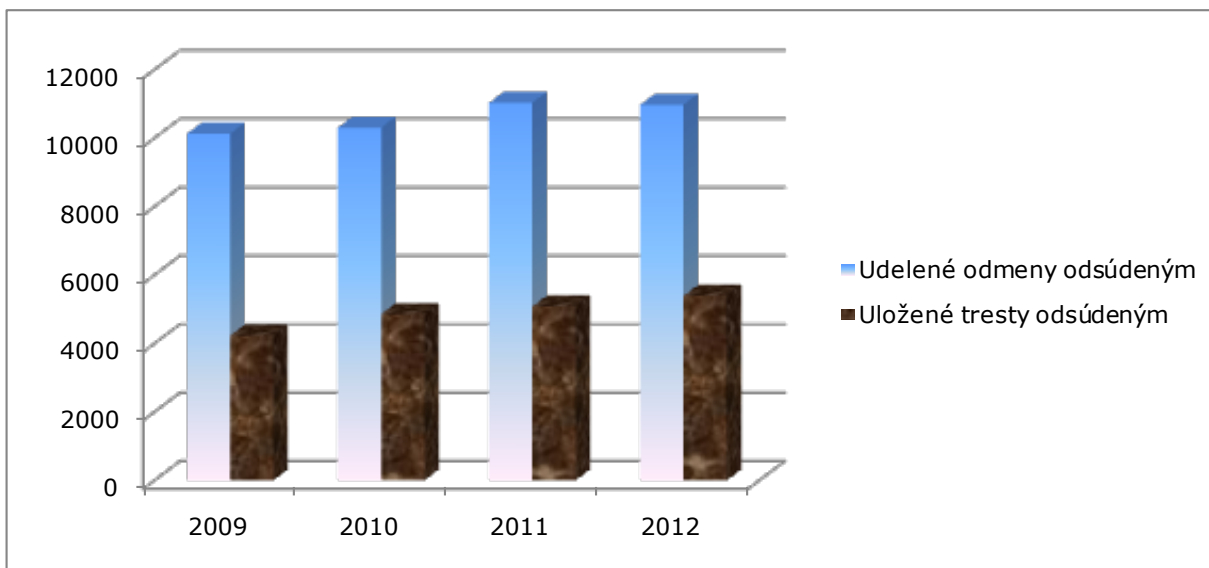
* počet disciplinárnych odmien na jedného odsúdeného (počet DO / ø počet odsúdených v príslušnom roku)

UKLADANIE DISCIPLINÁRNYCH TRESTOV ODSÚDENÝM

Druh disciplinárneho trestu		2009	2010	2011	2012
1.	Pokarhanie	1292	1550	1644	1654
2.	Zákaz telefonovania	48	47	59	55
3.	Zákaz nákupu	150	127	145	253
4.	Umiestnenie do UO v mimopracovnom čase	1589	1937	2032	2235
5.	Celodenné umiestnenie uzavretom oddiele	1119	1166	1175	1167
6.	Umiestnenie do samoväzby	8	9	14	11
7.	Prepadnutie vecí	17	19	11	15
Spolu uložených disciplinárnych trestov		4223	4855	5080	5390
**		0,58	0,57	0,55	0,56

** počet disciplinárnych trestov na jedného odsúdeného (počet DT / ø počet odsúdených v príslušnom roku)

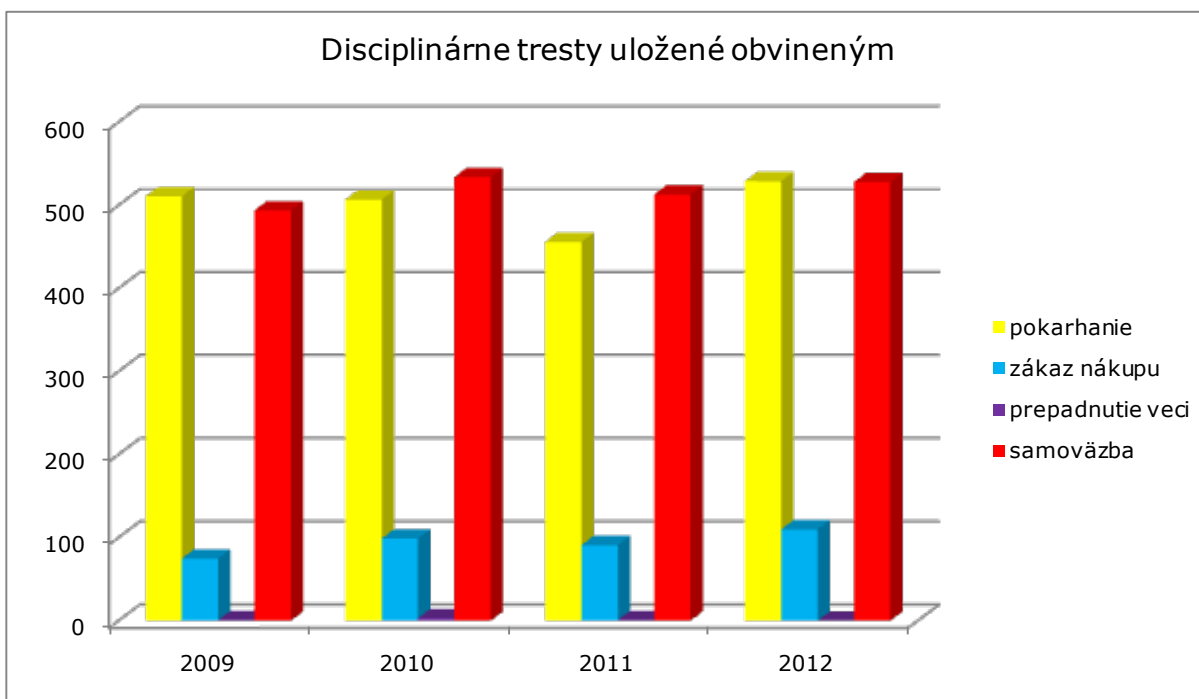
Udelené disciplinárne odmeny a uložené disciplinárne tresty odsúdeným



UPLATŇOVANIE DISCIPLINÁRNEJ PRÁVOMOCI VO VÝKONE VÄZBY

Disciplinárne tresty	2009	2010	2011	2012
Pokarhanie	511	507	456	529
Zákaz nákupu	75	99	91	110
Prepadnutie veci	1	3	1	0
Samoväzba	494	534	513	528
Spolu	1 081	1 143	1 061	1167
***	0,66	0,71	0,73	0,84

*** počet disciplinárnych trestov na jedného obvineného (počet DT / ø počet obvinených v príslušnom roku)



VZDELÁVANIE OBVINENÝCH A ODSÚDENÝCH

Vzdelávanie odsúdených	Muži	Ženy	Mladiství	SPOLU
Plnenie povinnej školskej dochádzky	0	1	20	21
Štúdium na základnej škole za účelom získania nižšieho stredného vzdelania	15	0	0	15
Štúdium na strednej odbornej škole alebo odbornom učilišti za účelom získania nižšieho stredného odborného vzdelania	26	0	27	53
Štúdium na strednej odbornej škole za účelom získania stredného odborného vzdelania	196	0	20	216
Štúdium na gymnáziu za účelom získania úplného stredného všeobecného vzdelania	45	0	0	45
Štúdium na strednej odbornej škole za účelom získania úplného stredného odborného vzdelania	14	0	0	14
Štúdium na strednej odbornej škole za účelom získania vyššieho odborného vzdelania	9	0	0	9
Spolu	305	1	67	373

Vzdelávanie obvinených	Muži	Ženy	Mladiství	SPOLU
Plnenie povinnej školskej dochádzky	0	0	36	36
Štúdium na základnej škole za účelom získania nižšieho stredného vzdelania	0	0	5	5
Štúdium na strednej odbornej škole alebo odbornom učilišti za účelom získania nižšieho stredného odborného vzdelania	0	0	2	2
Štúdium na strednej odbornej škole za účelom získania stredného odborného vzdelania	0	0	0	0
Štúdium na gymnáziu za účelom získania úplného stredného všeobecného vzdelania	0	0	0	0
Štúdium na strednej odbornej škole za účelom získania úplného stredného odborného vzdelania	0	0	0	0
Štúdium na strednej odbornej škole za účelom získania vyššieho odborného vzdelania	0	0	0	0
Spolu	0	0	43	43

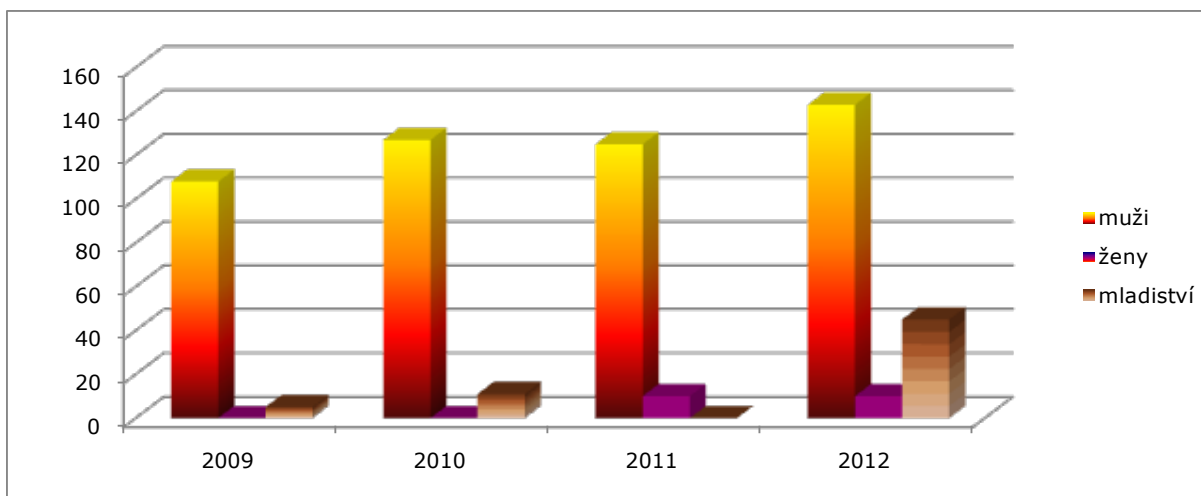
INÉ FORMY VZDELÁVANIA ODSÚDENÝCH

Kurz	Rok	Muži	Ženy	Mladiství	Spolu
Kurz negramotných	2009	77	16	4	97
	2010	46	12	3	61
	2011	58	12	14	84
	2012	36	0	15	51
Rekvalifikačný kurz	2009	70	0	5	75
	2010	124	0	0	124
	2011	56	0	0	56
	2012	48	0	0	48
Kurz na zvýšenie alebo rozšírenie kvalifikácie	2011	56	0	20	76
	2012	30	0	0	30
Iné kurzy	2009	106	20	26	152
	2010	89	53	71	213
	2011	110	51	142	303
	2012	214	22	130	366

VÝSLEDKY VZDELÁVANIA

	Rok	Muži	Ženy	Mladiství	Spolu
Získaný doklad o vzdelaní	2009	108	0	5	113
	2010	127	0	11	138
	2011	125	10	0	135
	2012	143	10	45	198

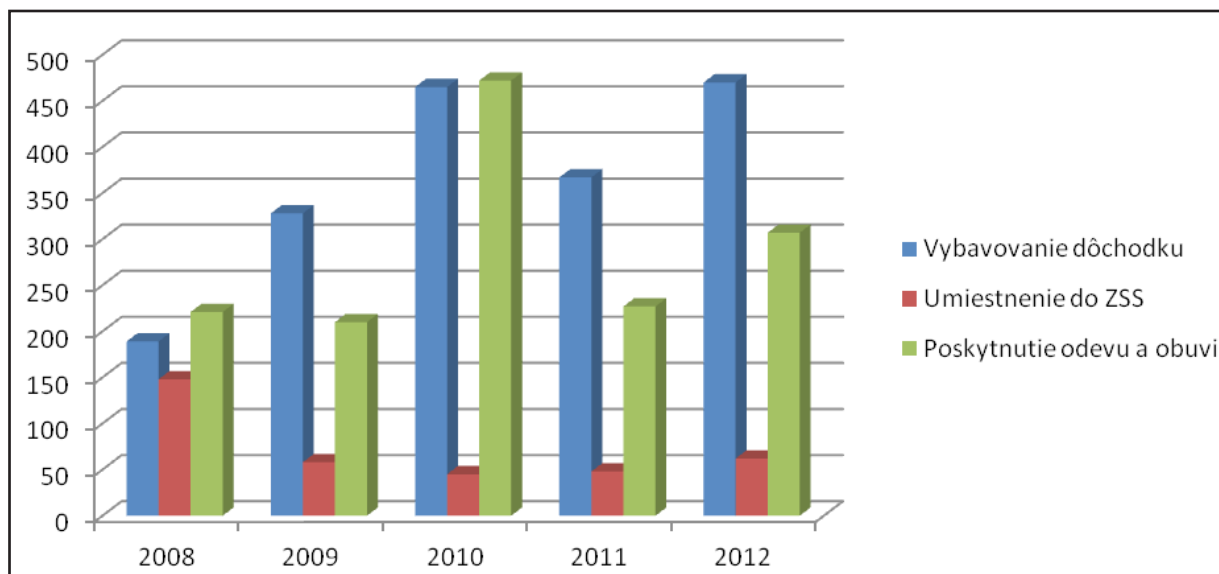
Získaný doklad o vzdelaní



METÓDY SOCIÁLNEJ PRÁCE PRI ZAOBCHÁDZANÍ S ODSÚDENÝMI

Ukazovateľ		Počet aktivít	Počet odsúdených
Realizácia metód a postupov sociálnej práce	Individuálne pohovory jednorazové	18 189	18 226
	Individuálne poradenstvo dlhodobé	1 771	931
	Skupinové poradenstvo a výcvik	187	891
	Prednášky	514	6 349
	Besedy	231	3 005
Ukazovateľ			Počet
Vybavovanie dôchodku	Starobný		101
	Invalidný		368
	Výsluhový		1
Počet poberateľov dôchodku ku dňu 31. 12. 2012	Starobných		95
	Invalidných		323
	Výsluhových		18
	Čiastočných invalidných		146
	Vdovských		12
	Sirotských		1
Kontakty s blízkymi osobami odsúdených			797
Účasť na návštevách odsúdených			158
Preverovanie situácie v rodine, získavanie informácií o deťoch			1 084
Vydanie žiadosti na výživné			3 317
Kontakty sociálneho pracovníka so zástupcami štátnych a neštátnych orgánov a inštitúcií		Písomné	1 976
		Osobné	1 487
Návšteva soc. kurátora v ústave			194
Návšteva probačného a mediáčného úradníka v ústave			1
Zabezpečovanie	Zamestnania		3
	Ukončenia školy počas alebo po VTOS		6
	Umiestnenia v azylovom dome		75
	Umiestnenia do zariad. soc. služ. (DD a USS)		62
	Kontaktov a pomoci v oblasti soc. zabezpečenia a poistenia (dôchodcovské spoločnosti, zdrav. poisťovne)		154
Vybavovanie	Dokladov		631
	Overenia dokladov (splnom., zmluvy)		368
Spracovanie Oznámení o nadchádzajúcom prepustení			4 759
Poskytnutie odevu a obuvi pri prepustení (§ 94, ods. 2 Zákona č.475/2005 Z. z.)			307
Intervencia u obvinených, zabezpečenie sociálneho poradenstva			1 008
Poskytnutie príspevku na cestovné a stravné pri prepustení (§ 94 ods. 3 zákona č. 475/2005 Z. z.)		Počet	Suma
		1 027	7 243,44 €

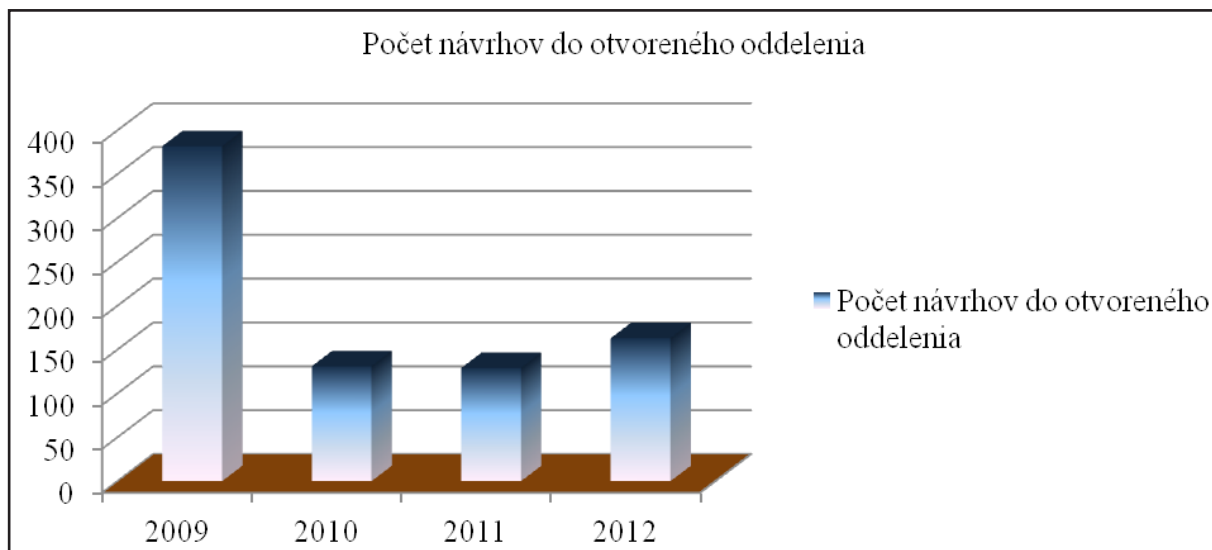
Metódy sociálnej práce pri zaobchádzaní s odsúdenými



ČINNOSŤ ÚSEKOV A SKUPÍN PSYCHODIAGNOSTICKEJ A KONZULTAČNEJ ČINNOSTI

Počet psychologických vyšetrení podľa vonkajšej diferenciacie	2009	2010	2011	2012
Mladiství muži	163	115	132	33
Mladistvé ženy	2	1	1	5
MSS - muži	3 053	2 829	3 167	3 179
MSS - ženy	234	247	318	328
SSS - muži	2 241	1 877	2 197	2 129
SSS - ženy	86	82	90	84
MxSS - muži	48	48	54	49
MxSS - ženy	0	1	1	1
Spolu	5 827	5 200	5 960	5 808

Počet návrhov do otvoreného oddelenia	2009	2010	2011	2012
	382	131	129	163

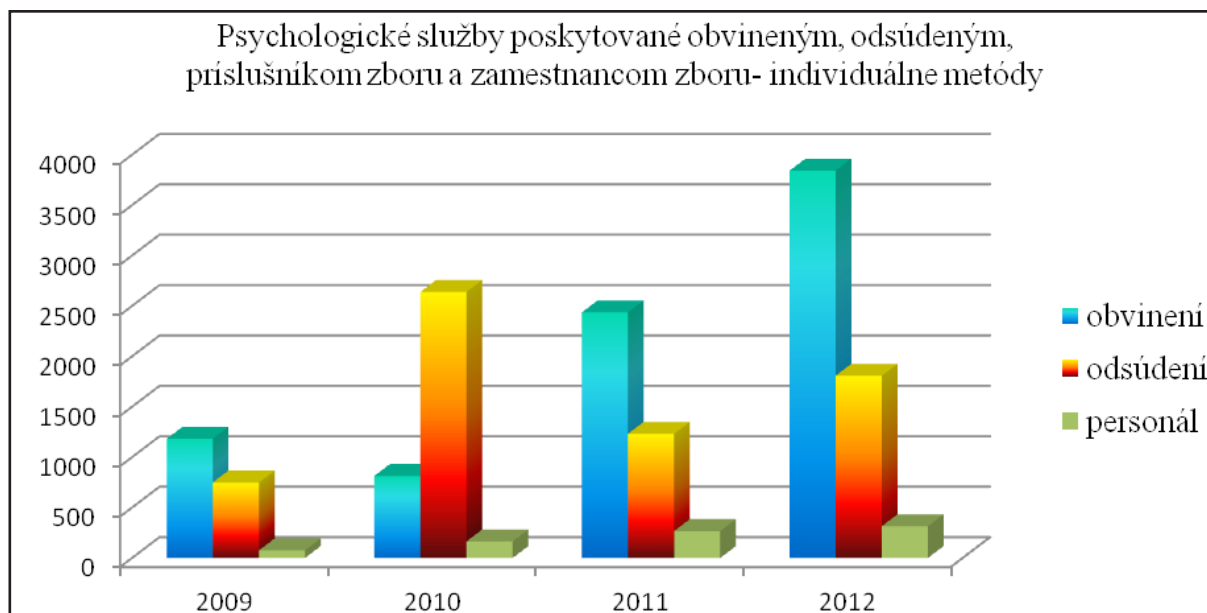


PSYCHOLOGICKÉ VYŠETRENIA PERSONÁLU

Počet vyšetrení	2009	2010	2011	2012
Uchádzači - muži	507	635	544	409
Uchádzači - ženy	91	100	89	70
Podnet riaditeľa ústavu - muži	10	1	26	4
Podnet riaditeľa ústavu - ženy	0	0	1	2
Vlastná žiadosť - muži	1	0	0	0
Vlastná žiadosť - ženy	0	0	0	0
Iné (personálna rezerva, justičný čakateľ, sudca)	242	71	56	109
Spolu	851	806	716	594

Psychologické služby poskytované obvineným, odsúdeným, príslušníkom zboru a zamestnancom zboru**PSYCHOLOGICKÉ SLUŽBY - INDIVIDUÁLNE A SKUPINOVÉ METÓDY A POSTUPY**

Individuálne metódy a postupy (intervencia, poradenstvo, psychoterapia)	Klienti	2009	2010	2011	2012
	Obvinení	1182	814	2437	3 842
	Odsúdení	749	2639	1232	1 808
	Personál	75	164	267	315
	Spolu	2006	3617	3936	5965

**PSYCHOLOGICKÉ SLUŽBY - SKUPINOVÉ METÓDY A POSTUPY**

Skupinové metódy (skupinové poradenstvo, sociálno-psychologický výcvik, psychoterapia, relaxačné techniky a iné techniky a postupy)	Klienti	2009	2010	2011	2012
	Obvinení	14	0	225	184
	Odsúdení	1401	1110	178	83
	Personál	133	1199	270	68
	Spolu	1548	2309	673	335



Činnosť psychológov úsekov pedagogických a psychologických činností oddelení výkonu trestu v ústavoch na výkon trestu odňatia slobody

PSYCHOLOGICKÉ SLUŽBY - INDIVIDUÁLNE METÓDY A POSTUPY

Individuálne metódy a postupy (intervencia, poradenstvo, psychoterapia, psychodiagnostický rozhovor)	Klienti	2011	2012
	Obvinení	51	38
	Odsúdení	14 032	13 028
	Personál	190	150
	Spolu	14 273	13 216

PSYCHOLOGICKÉ SLUŽBY - SKUPINOVÉ METÓDY A POSTUPY

Skupinové metódy (skupinové poradenstvo, sociálno-psychologický výcvik, psychoterapia, relaxačné techniky a iné techniky a postupy)	Klienti	2011	2012
	Obvinení	0	0
	Odsúdení	1 498	1 689
	Personál	933	1 137
	Spolu	2 171	2 826

BEZPEČNOSŤ A JUSTIČNÁ STRÁŽ

ÚSTAV	MIMORIADNE UDALOSTI																		
	Úteky	Vzdialenie sa z pracoviska s dohľadom, dozorom, voľného pohybu	Opustenie OO, resp. pri ňom zriadeného pracoviska	Pokus, príprava na útek	Nevrátenie sa z voľna na opustenie ústavu	Zaistenie OPL v ústavoch	Hladovky obv. a ods.	Pokusy o samovraždu obv. a ods.	Samovraždy obv. a ods.	Úmrtia ods. a obv.	Napadnutie súdu, bomba	Napadnutie príslušníka vo výkone služby	Úmrtia príslušníkov	Nástup pod vplyvom alkoholu, požitie alk. v službe	Vznesenia obvinenia voči prísl., trestný čin, zadržanie prísl.	Nedovolená činnosť prísl.	Iné MU (dopravné nehody, úraz prísl., napadnutie mimo sl., previerka pohotovosti, ...)	Bitka medzi obv. a ods.	Donucovacie prostriedky / počet prípadov
Banská Bystrica							4	2						1			15		5
B.B. – Kráľová						2	1	2									13	3	3
Bratislava						1			1	1	2	1			1		24	1	5
Dubnica						1								1			4		2
Hrnčiarovce						2		2	1	1							11	3	2
Iľava							2	2	1	1							15	3	4
Košice						2	2	2	1	3	2			1	1		15		2
Košice – Šaca						1			2								9	2	3
Leopoldov					7	8	13		1	1				1	3		26	5	5
Levoča							1										3	1	2
Nitra							1	2	2	2	1		6				17	2	1
NR – Chrenová							2		1								3		
Prešov	1		1								1			1	1		14	2	
Ružomberok						1	2	5		2							10	1	8
Sučany														2			20	2	1
Trenčín				1		1	7	1	3	3	1		1				8	1	1
Želiezovce						1	4		2		1						7		
Žilina						1	1	3							1		8		5
Spolu	0	1	1	1	0	17	26	38	6	17	5	8	0	21	7	0	222	26	49

**PREHĽAD ÚTEKOV, VZDIALENÍ SA, NEVRÁTENÍ SA Z UDELENÉHO VOÚ,
POKUSOV O ÚTEK A PRÍPRAVY NA ÚTEK VÄZŇOV - ROK 2012**

Rok 2012	Ústav	Úteky		Vzdialenia sa			Nevrátenie sa z udeleného VOÚ	Celkový počet útekov, vzdialení sa, nevrátení sa z VOÚ	Pokusy o útek, pokus o vzdialenie sa z		Prípravy na útek
		Ústav	Pracoviská, súdy, eskorty, zdravot. zariadenie)	OO	Pracoviská	S VP			SD	Ústavu	
Ods. R. A.	Trenčín									1	
Ods. R. P.	Prešov					1					
Ods. M. K.	Prešov			1							

PZD – pracovisko s dozorum
 VP – pracovisko s voľným pohybom
 OO – otvorené oddelenie
 VOÚ – voľno na opustenie s ústavu
 SD – pracovisko s dohľadom

POUŽITIE DONUCOVACÍCH PROSTRIEDKOV PODĽA DRUHU A ICH OPRÁVNENOSTI

DONUCOVACÍ PROSTRIEDOK	Použitie	R O K			
		2009	2010	2011	2012
Prvky sebaobrany	oprávnené	47	41	48	47
	neoprávnené	0	0	0	0
Predvážacie retiazky	oprávnené	4	3	1	3
	neoprávnené	0	0	0	0
Spútavacie retiazky	oprávnené	0	0	0	0
	neoprávnené	0	0	0	0
Spútavací opasok	oprávnené	2	0	0	1
	neoprávnené	0	0	0	0
Putá	oprávnené	28	27	20	24
	neoprávnené	0	0	0	0
Spútavacie popruhy	oprávnené	14	11	8	11
	neoprávnené	0	0	0	0
Slzotvorné látky, paral.	oprávnené	0	0	0	0
	neoprávnené	0	0	0	0
Prúd vody	oprávnené	0	0	0	0
	neoprávnené	0	0	0	0
Obušok	oprávnené	3	4	2	0
	neoprávnené	0	0	0	0
Služobný pes	oprávnené	0	1	0	0
	neoprávnené	0	0	0	0
Zásahová rozbuška	oprávnené	0	0	0	0
	neoprávnené	0	0	0	0
Úder zbraňou	oprávnené	0	0	0	0
	neoprávnené	0	0	0	0
Hrozba zbraňou	oprávnené	0	0	0	0
	neoprávnené	0	0	0	0
Varovný výstrel	oprávnené	0	0	0	0
	neoprávnené	0	0	0	0
Strelná zbraň	oprávnené	0	0	0	0
	neoprávnené	0	0	0	0
Spolu	oprávnené	98	87	79	86
	neoprávnené	0	0	0	0

ŠTATISTICKÉ ÚDAJE ČINNOSTI ÚSEKU JUSTIČNEJ STRÁŽE ZA ROK 2012

Ústav	Počet pojednávaní	Účasť na pojednávaní	Použitie donucovacích prostriedkov	Vyvedenie z objektu	Vyžiadanie vysvetlenia	Zaistenie vecí	Zaistenie osôb	Strelné zbrane v úschove	Ostatné zbrane v úschove	Oznámenie o výbušnine v objekte
Banská Bystrica	38 730	1 657	0	4	0	0	18	56	679	0
Bratislava	69 664	7 308	0	0	0	0	17	554	1 167	2
Košice	57 373	8 143	0	0	0	1	12	40	464	3
Leopoldov	37 949	725	0	0	0	0	0	88	263	0
Levoča	20 532	153	1	3	0	0	1	7	8	0
Nitra	35 087	737	1	8	0	0	20	120	1 829	0
Prešov	40 014	436	0	0	0	0	18	49	523	0
Ružomberok	11 871	649	0	0	0	0	11	26	129	0
Trenčín	26 009	377	1	5	0	0	1	52	1 015	0
Žilina	30 162	176	0	2	0	0	5	64	737	0
SPOLU	367 391	20 361	3	22	0	1	103	1 056	6 814	5

CELKOVÝ POČET ESKORT ZA ROK 2012

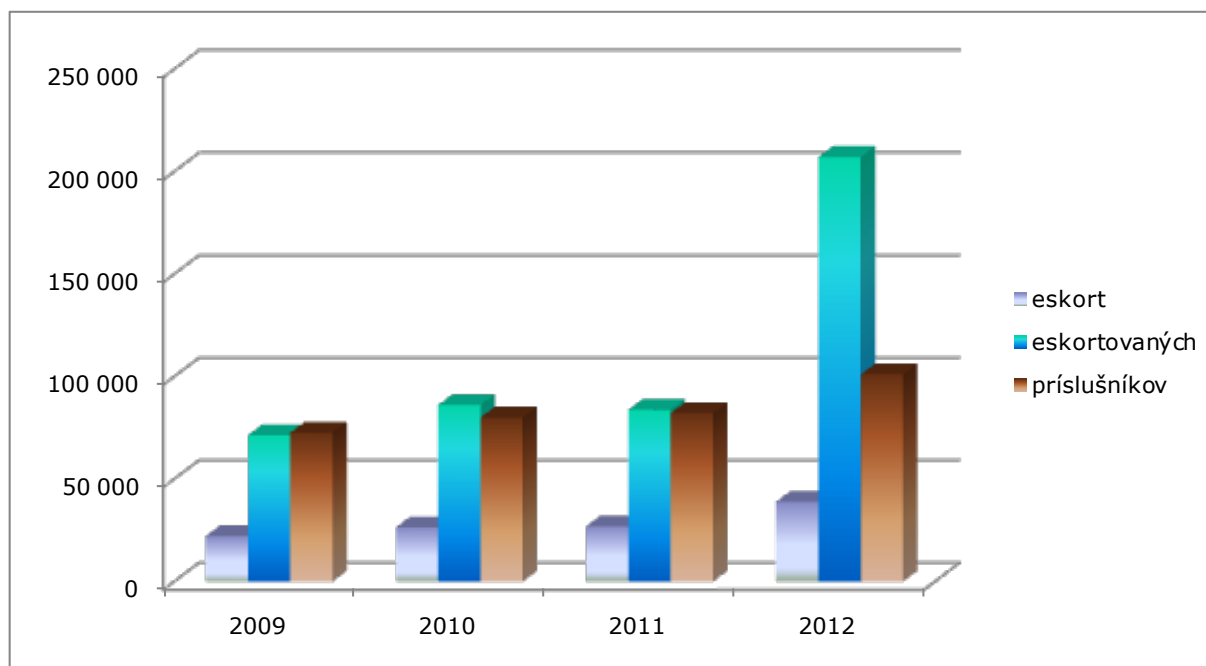
Ústav	Celoštátny zvoz	Eskorty na súdy /bez spolupráce s PZ/	Eskorty na prokuratúry /bez spolupráce s PZ/	Eskorty do zdravotníckych zariadení mimo objekt zboru			Priame eskorty do Nemocnice pre obv. a ods.	Eskorty na pracoviská	Iné eskorty	Eskorty priame (premiestňovanie medzi ústavmi bez PZ)	Eskorty v spolupráci s PZ	Spolu
				v pracovnom čase	v mimo pracovnom čase	hospitalizácia						
B. Bystrica	51	791	133	448	137	3	43	5	20	6	76	1713
B. B. Kráľová	0	68	3	485	192	7	34	452	343	0	0	1584
Bratislava	90	2308	42	385	135	29	90	309	2	30	45	3465
Dubnica n/V	0	40	4	813	134	0	49	1707	522	0	3	3272
Hrnčiarovce n/P	0	61	11	1072	206	0	64	43	59	3	4	1523
Ilava	30	500	124	625	76	0	125	877	146	2	110	2615
Košice	51	1437	144	398	48	19	19	942	14	0	11	3083
Košice Šaca	0	217	5	752	118	31	21	1782	288	0	0	3214
Leopoldov	0	570	196	871	141	7	122	1893	92	0	70	3962
Levoča	0	317	60	418	53	2	23	446	46	0	0	1365
Nitra	165	440	85	222	41	24	25	18	4	33	93	1150
NR Chrenová	0	29	0	445	37	0	16	162	422	13	0	1124
Prešov	0	422	48	138	12	2	15	0	65	1	13	716
Ružomberok	0	215	1	690	87	4	52	731	361	0	0	2141
Sabinov	0	198	9	352	38	2	12	0	228	0		839
Sučany	0	31	2	202	55	5	9	770	158	1	0	1233
Trenčín	0	14	4	1766	218	239	0	0	53	22	1	2317
Železovce	0	0	0	300	66	1	35	1574	252	1	0	2229
Žilina	0	836	219	147	53	1	48	0	27	0	51	1382
SPOLU	387	8494	1090	10529	1847	376	802	11711	3102	112	477	38927

CELKOVÝ POČET PRÍSLUŠNÍKOV NA ESKORTÁCH ZA ROK 2012

Ústav	Celoštátny zvoz	Eskorty na súdy /bez spolupráce s PZ/	Eskorty na prokuratúry /bez spolupráce s PZ/	Eskorty do zdravotníckych zariadení mimo objekt zboru			Priame eskorty do Nemocnice pre obv. a ods.	Eskorty na pracoviská	Iné eskorty	Eskorty priame (premiestňovanie medzi ústavmi bez PZ)	Eskorty v spolupráci s PZ	Spolu
				v pracovnom čase	v mimo pracovnom čase	hospitalizácia						
B. Bystrica	729	3375	346	745	294	36	109	17	32	16	318	6017
B. B. Kráľová	0	138	6	1144	403	52	68	1440	442	0	0	3693
Bratislava	1180	6975	126	786	282	404	271	344	4	103	135	10610
Dubnica n/V	0	127	12	2528	414	0	152	1783	856	0	30	5902
Hrnčiarovce n/P	0	192	35	3245	619	0	193	86	129	9	13	4521
Iľava	270	2084	408	2002	284	0	469	1047	311	11	963	7849
Košice	660	3872	379	803	99	334	40	1352	36	0	50	7625
Košice Šaca	0	462	10	1596	240	330	42	1822	399	0	0	4901
Leopoldov	0	2890	601	2741	433	23	390	2630	652	0	403	10763
Levoča	0	1428	137	1100	125	8	55	490	46	0	0	3389
Nitra	1425	3082	209	717	136	62	79	83	19	152	442	6406
NR Chrenová	0	90	0	1335	106	0	46	246	484	39	0	2346
Prešov	0	1945	115	461	36	12	45	0	152	3	61	2830
Ružomberok	0	443	2	2084	264	12	160	827	362	0	0	4154
Sabinov	0	626	26	1035	112	9	38	0	726	0		2572
Sučany	0	101	6	631	163	32	28	789	190	3	0	1943
Trenčín	0	46	12	4066	595	797	0	0	111	91	4	5722
Železovce	0	0	0	990	199	6	109	2575	254	3	0	4136
Žilina	0	3744	683	468	161	16	154	0	99	0	344	5669
SPOLU	4264	31620	3113	28477	4965	2133	2448	15531	5304	430	2763	101048

**PREHĽAD O NÁRASTE ESKORT OD ROKU 2009 DO ROKU 2012
(OKREM ESKORT NA PRACOVISKÁ)**

Celkový počet	ROK			
	2009	2010	2011	2012
Eskort	22 141	26 377	26 897	38 927
Eskortovaných	71 414	86 105	83 785	207 120
Príslušníkov	72 678	80 003	82 085	101 048



EKONOMICKÁ ČINNOSŤ**PLNENIE PRÍJMOV ŠTÁTNEHO ROZPOČTU PODĽA ORGANIZAČNÝCH ZLOŽIEK ZBORU
V OBDOBÍ ROKOV 2010 - 2012**

Organizačná zložka	Rok 2010	Rok 2011	Rok 2012		
	Plnenie príjmov (v €)	Plnenie príjmov (v €)	Upravený rozpočet príjmov (v €)	Plnenie príjmov (v €)	Plnenie príjmov (v %)
B.Bystrica	110 191	135 989	129 118	177 583	137,54
B.B. - Kráľová	973 726	947 129	939 448	991 891	105,58
Bratislava	596 192	506 764	409 978	601 046	146,60
Dubnica	966 688	1 020 099	1 010 478	1 205 959	119,35
Hrnčiarovce	1 468 722	1 556 570	1 364 901	1 602 619	117,42
Ilava	441 028	555 275	481 682	570 450	118,43
Košice	211 001	235 655	194 277	246 239	126,75
Košice-Šaca	880 961	729 649	761 469	911 133	119,65
Leopoldov	1 658 379	1 816 356	1 770 629	2 131 376	120,37
Levoča	116 662	103 391	84 959	109 676	129,09
Nitra	108 484	130 371	85 970	125 804	146,33
Nitra-Chrenová	480 432	487 455	441 561	495 953	112,32
Prešov	621 286	647 065	567 078	720 971	127,14
Ružomberok	252 479	402 876	369 839	431 774	116,75
Sučany	433 217	390 236	341 818	381 400	111,58
Trenčín	2 075 700	2 005 743	1 968 659	2 308 425	117,26
Želiezovce	1 818 895	1 865 792	1 779 780	1 911 811	107,42
Žilina	50 298	54 960	31 570	58 261	184,55
GR ZVJS	339 022	346 697	325 901	347 244	106,55
Spolu ZVJS	13 603 364	13 938 072	13 059 115	15 329 615	117,39

**ČERPANIE ROZPOČTU BEŽNÝCH VÝDAVKOV NA 1 VÄZNEÚ OSOBU
PODĽA ORGANIZAČNÝCH ZLOŽIEK ZBORU V ROKU 2012**

Organizačná zložka	Upravený rozpočet	Čerpanie	Priemerný počet väznených osôb	Bežné výdavky na 1 väznenú osobu	Bežné výdavky na 1 väznenú osobu za deň
	(v €)	(v €)	v osobách	(v €)	(v €)
B. Bystrica	5 817 886	5 817 886	326	17 846	48,89
B. B. - Kráľová	7 272 166	7 272 161	774	9 396	25,74
Bratislava	8 627 659	8 627 657	608	14 190	38,88
Dubnica	5 787 908	5 787 906	621	9 320	25,54
Hrnčiarovce	9 126 196	9 126 196	1 442	6 329	17,34
Ilava	7 818 029	7 818 029	715	10 934	29,96
Košice	7 554 309	7 554 308	736	10 264	28,12
Košice-Šaca	7 124 410	7 124 410	798	8 928	24,46
Leopoldov	15 026 884	15 026 882	1 326	11 332	31,05
Levoča	2 993 929	2 993 920	124	24 145	66,15
Nitra	6 047 790	6 047 789	372	16 257	44,54
Nitra-Chrenová	3 744 634	3 744 634	310	12 079	33,09
Prešov	8 056 385	8 056 385	694	11 609	31,80
Ružomberok	5 442 270	5 442 270	380	14 322	39,24
Sučany	5 040 953	5 040 953	462	10 911	29,89
Trenčín	7 290 960	7 301 204	251	29 088	79,69
Želiezovce	8 227 937	8 217 692	759	10 827	29,66
Žilina	4 088 468	4 088 467	267	15 313	41,95
GR ZVJS	17 976 678	17 976 627	0	0	0,00
Spolu ZVJS	143 065 447	143 065 376	10 965	13 047	35,75

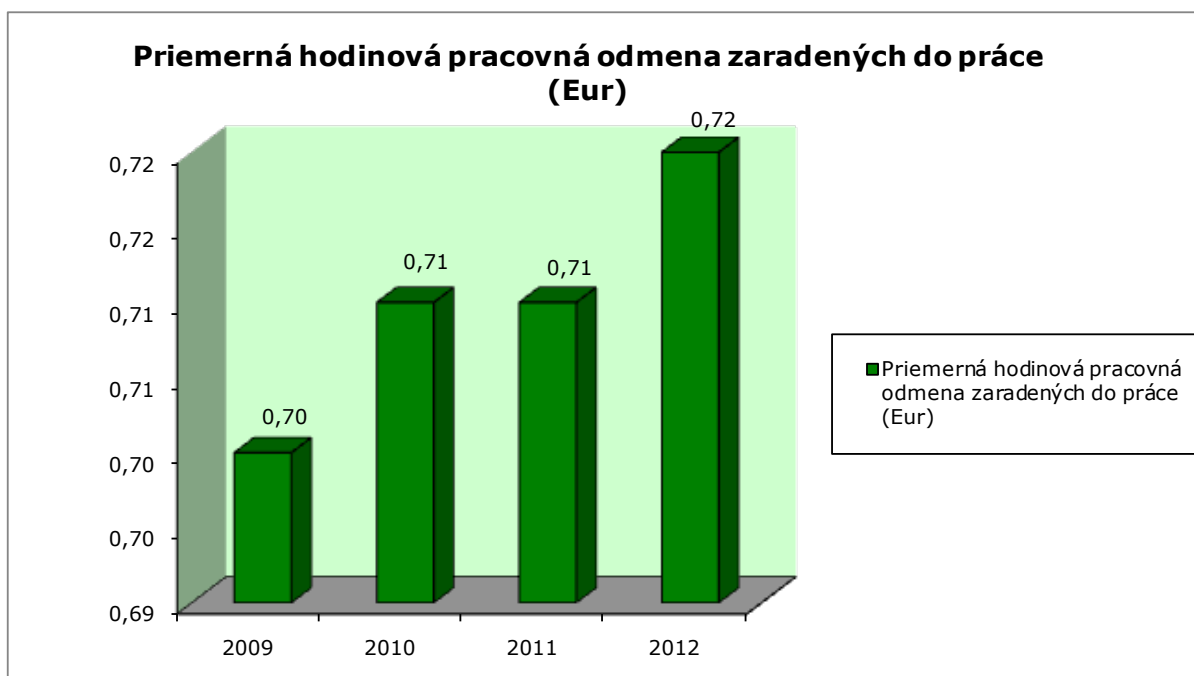
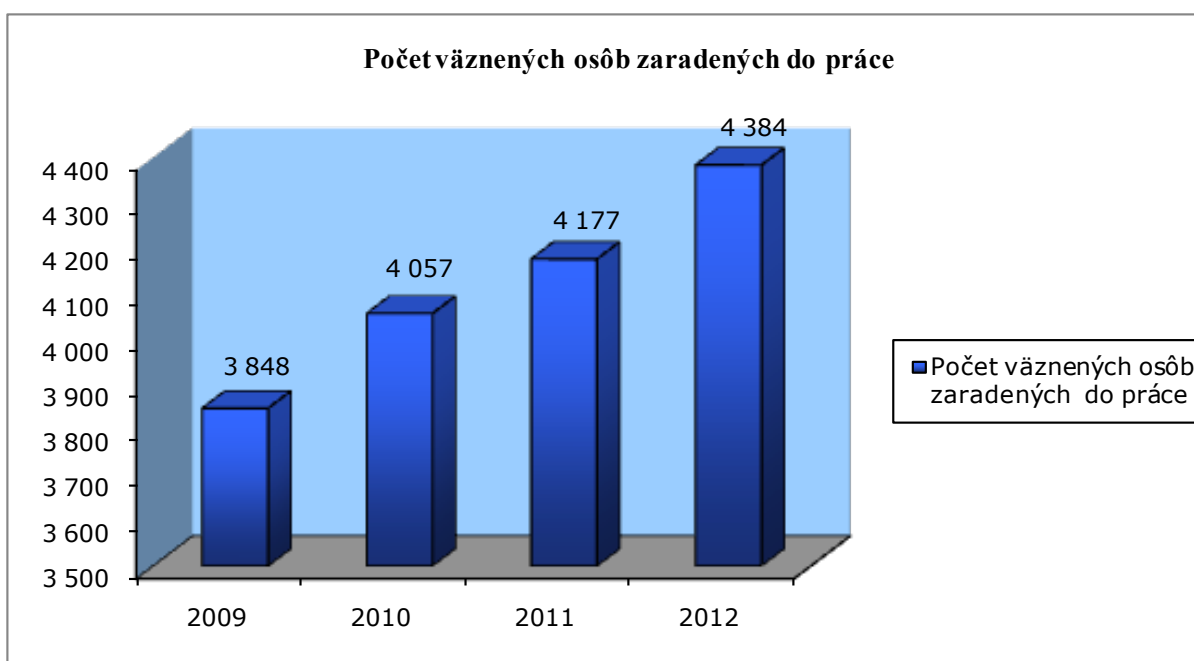
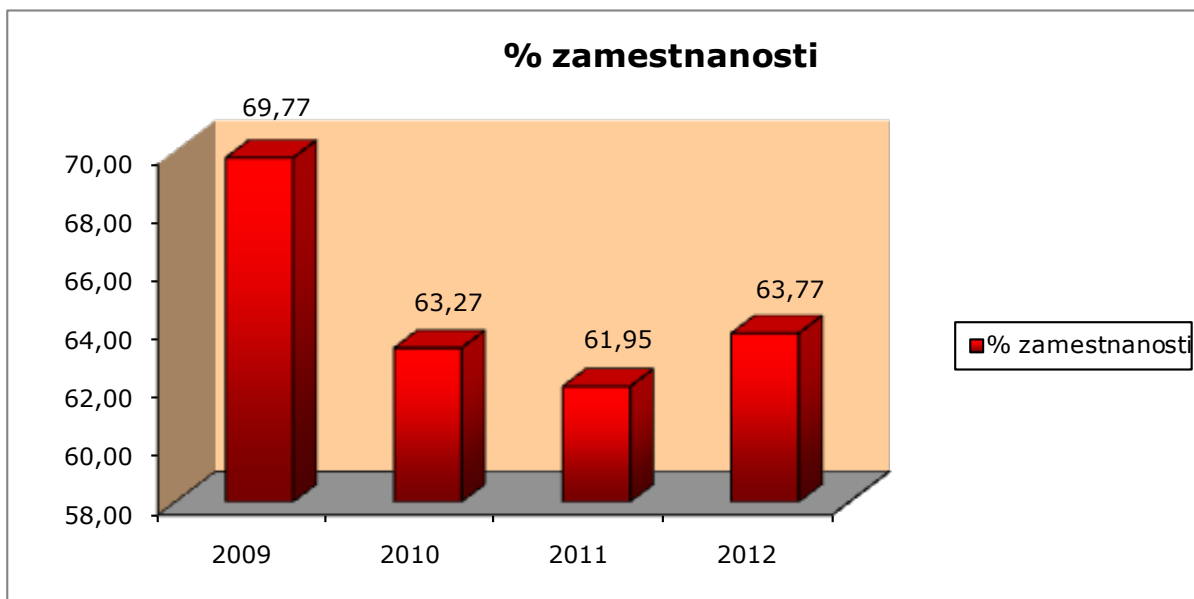
LOGISTICKÉ ZABEZPEČENIE

ŠTRUKTÚRA ÚSTAVOV K 31.12.2012

Ústav	Kapacita	Priemerný stav obvinených a odsúdených	Využitie ubytovacích kapacít v %
ÚVV Banská Bystrica	432	332,9	77,06
ÚVTOS Banská Bystrica - Kráľová	749	749,3	100,04
OO LRS Kováčová	19	18,2	95,79
ÚVV Bratislava	599	527,8	88,11
OO Bratislava	99	96	96,97
ÚVTOS Dubnica nad Váhom	477	614,6	128,85
ÚVTOS Hrnčiarovce nad Parnou	1212	1401,9	115,67
OO Hrnčiarovce nad Parnou	40	30	75
ÚVTOS a ÚVV Ilava	726	717,2	98,79
ÚVV a ÚVTOS Košice	753	740,3	98,31
ÚVTOS Košice - Šaca	679	788,9	116,19
ÚVTOS a ÚVV Leopoldov	1426	1325	92,92
ÚVTOS Levoča	110	123,8	112,55
ÚVV Nitra	400	375,4	93,85
ÚVTOS Nitra - Chrenová	295	309,6	104,95
ÚVV a ÚVTOS Prešov	196	174,4	88,98
Oddelenie výkonu trestu Sabinov	315	379,8	120,57
OO Prešov	164	137	83,54
ÚVTOS Ružomberok	375	376,9	100,51
ÚVTOS pre mladistvých Sučany	482	454,6	94,32
Nemocnica a ÚVTOS Trenčín	161	166	103,11
OO Opatovce	53	59	111,32
OO LRS Omšenie	10	8,4	84
ÚVTOS Želiezovce	680	694,4	102,12
OO ŠS Santovka	10	6,6	66
OO Rimavská Sobota - Sabová	69	48,8	70,72
ÚVV Žilina	291	268,7	92,34
CELKOM	10822	10925,5	100,96

ZAMESTNÁVANIE OBVINENÝCH A ODSÚDENÝCH

Por. číslo	Ústavy	Priemerný denný počet obvinených a odsúdených			% zamestnanosti	Priemerný hodinový zárobok zaradených v €/hod.
		Celkom	Zahrnutých do evidencie zamestnanosti	Celkom zaradených do práce		
1	Banská Bystrica	334	111	99	89,19	0,64
2	B. Bystrica - Kráľová	768	624	334	53,53	0,77
3	Bratislava	610	136	136	100,00	0,88
4	Dubnica	615	490	384	78,37	0,71
5	Hrnčiarovce	1 435	1009	730	72,35	0,63
6	Ilava	717	512	294	57,42	0,65
7	Košice	740	287	121	42,16	0,62
8	Košice-Šaca	789	680	283	41,62	0,74
9	Leopoldov	1325	753	547	72,64	0,82
10	Levoča	120	93	46	49,46	0,88
11	Nitra	374	53	53	100,00	0,82
12	Nitra - Chrenová	310	266	266	100,00	0,51
13	Prešov	694	431	229	53,13	0,86
14	Ružomberok	377	342	130	38,01	0,68
15	Sučany	454	336	212	63,10	0,55
16	Trenčín	255	81	81	100,00	0,96
17	Želiezovce	748	651	419	64,36	0,75
18	Žilina	269	20	20	100,00	0,99
Spolu		10 934	6 875	4 384	63,77	0,72



ZDRAVOTNÁ STAROSTLIVOSŤ

ZDRAVOTNÝ STAV PRÍSLUŠNÍKOV PODĽA ZDRAVOTNEJ KLASIFIKÁCIE

Zdravotná klasifikácia	Rok			
	2009	2010	2011	2012
A	94,39	95,19	95,14	94,78
C	5,61	4,76	4,80	4,42
D	0,00	0,05	0,05	0,47



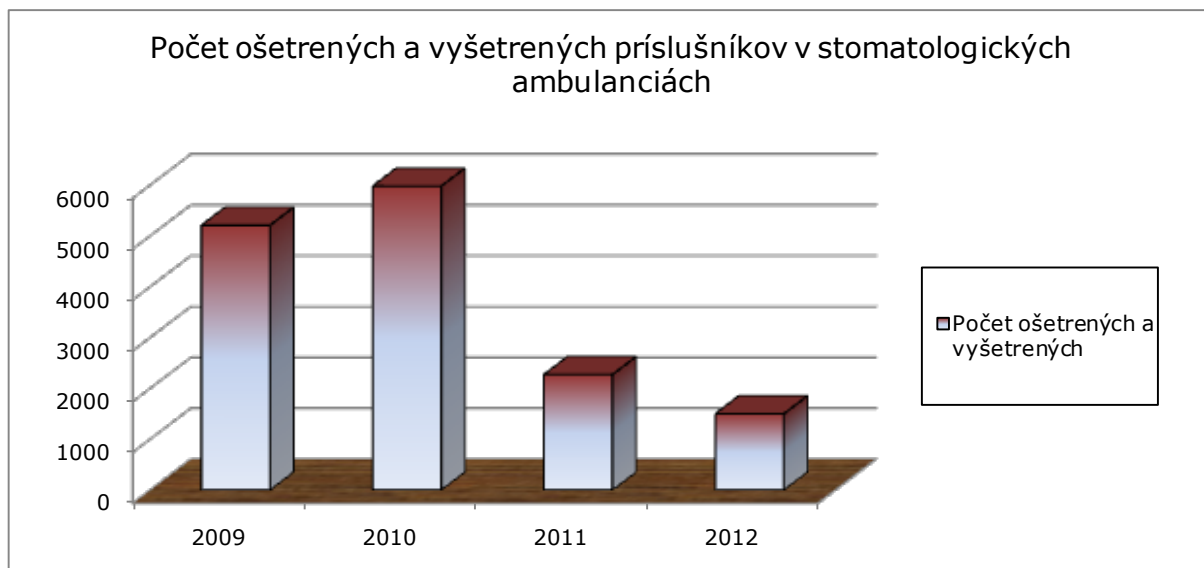
POČET OŠETRENÝCH A VYŠETRENÝCH PRÍSLUŠNÍKOV VO VŠEOBECNÝCH AMBULANCIÁCH

Ukazovateľ	2009	2010	2011	2012
Počet ošetrovaných a vyšetrených	30 078	27 876	28 477	19 050
Počet ošetrení a vyšetrení na 1 poistenca/rok	6,76	4,37	6,54	4,30



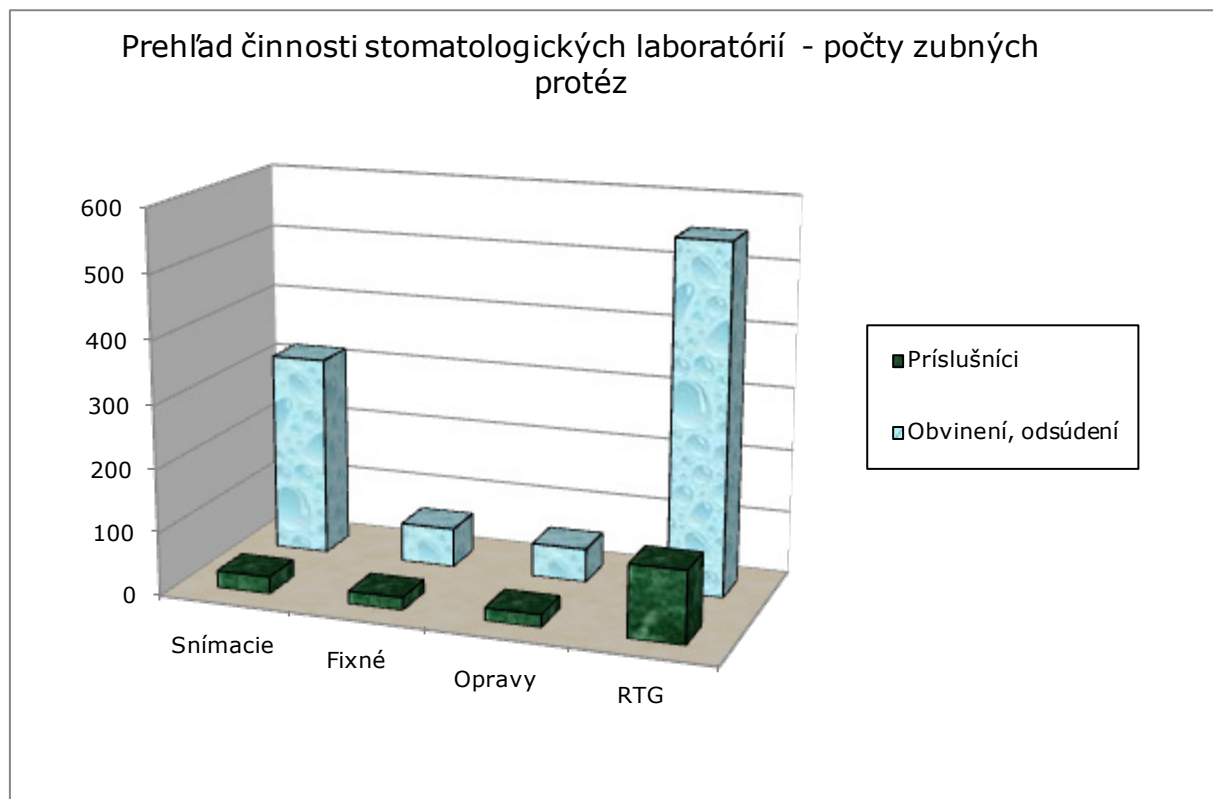
POČET OŠETRENÝCH A VYŠETRENÝCH PRÍSLUŠNÍKOV V STOMATOLOGICKÝCH AMBULANCIÁCH

Ukazovateľ	2009	2010	2011	2012
Počet ošetrených a vyšetrených	5 210	5 980	2 273	1 499
Počet ošetrení a vyšetrení na 1 poistenca/rok	1,17	0,93	0,522	0,34
Počet výkonov	4 948	6 111	2 142	1 402



PREHĽAD ČINNOSTI STOMATOLOGICKÝCH LABORATÓRIÍ

Príslušníci				Obvinení, odsúdení			
Snímacie	Fixné	Opravy	RTG	Snímacie	Fixné	Opravy	RTG
27	20	20	114	318	62	53	552
Spolu: 181				Spolu: 985			
Spolu: 1166							



PREHĽAD DOČASNEJ NESCHOPNOSTI K VÝKONU SLUŽBY PRÍSLUŠNÍKOV ZBORU PRE CHOROBU A ÚRAZ

Rok	Priemerné % dočasnej neschopnosti	Priemerná dĺžka trvania	Počet dní
2009	2,17	14,62	30 413
2010	1,70	12,36	27 377
2011	2,06	12,09	33 364
2012	1,89	12,26	30 552

POČET OŠETRENÝCH A VYŠETRENÝCH OBVINENÝCH A ODSÚDENÝCH VO VŠEOBECNÝCH AMBULANCIÁCH

Ukazovateľ	2009	2010	2011	2012
Počet ošetrených a vyšetrených osôb	210 539	228 414	239 826	258 436
Počet vyšetrení na 1 osobu/rok	23,05	22,81	22,5	24,10

POČET OŠETRENÝCH A VYŠETRENÝCH OBVINENÝCH A ODSÚDENÝCH V STOMATOLOGICKÝCH AMBULANCIÁCH

Ukazovateľ	2009	2010	2011	2012
Počet ošetrených a vyšetrených osôb	22167	27 819	30 723	30 452
Počet výkonov	28540	28217	31 496	39 581
Počet ošetrení na 1 osobu/rok	2,42	2,81	2,88	2,84

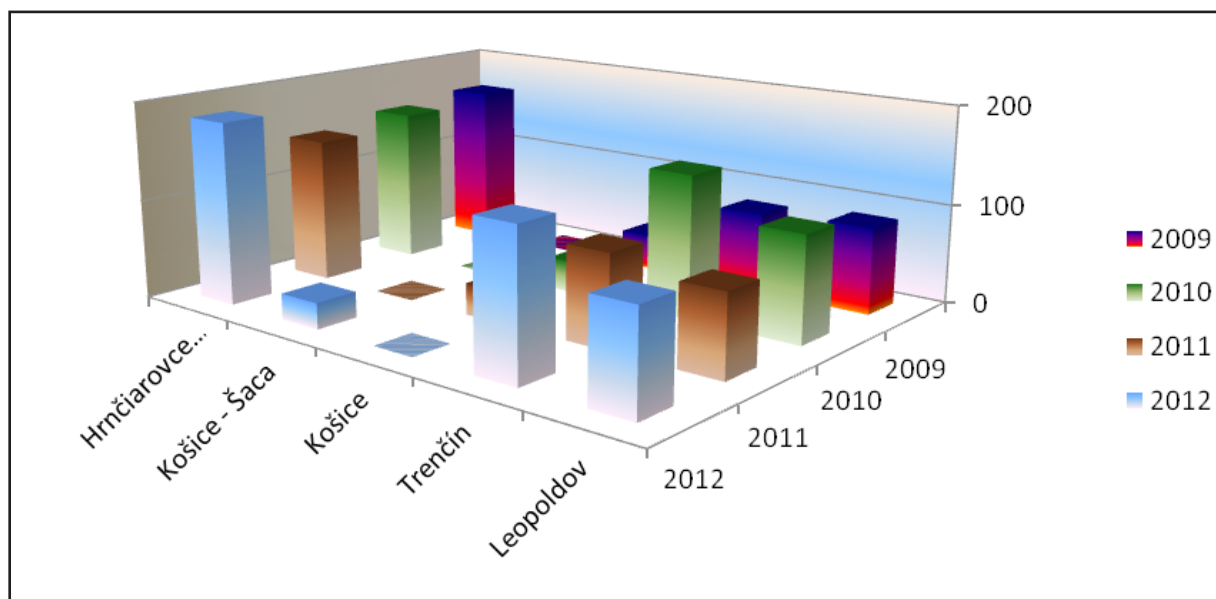
POČET ZÁCHYTOV DROGOVO ZÁVISLÝCH OSÔB V ÚSTAVOCH

Rok	Počet záchytov
2009	895
2010	876
2011	921
2012	827



PREHĽAD VYKONANÝCH OCHRANNÝCH LIEČENÍ

Psychiatrické oddelenia	2009	2010	2011	2012
Leopoldov	87	106	81	99
Trenčín	81	143	93	144
Košice	36	32	32	-
Košice - Šaca	-	-	-	26
Hrnčiarovce n/P	165	157	146	184
Celkom	369	438	352	453



PREHĽAD VYKONANÝCH DOBROVOĽNÝCH LIEČENÍ V ZBORE

Ústav	2009	2010	2011	2012
Sučany	38	27	34	31
Hrnčiarovce	4	13	0	0
Celkom	42	40	34	31

**PREHLAD ŠTATISTICKÝCH UKAZOVATEĽOV NEMOCNICE PRE OBVINENÝCH
A ODSÚDENÝCH A ÚVTOS TRENČÍN PODĽA JEDNOTLIVÝCH ODDELENÍ ZA ROK 2012**

Oddelenie	Prijatí		Spolu	Prepustení	Ošetr. dni	Priemerná ošetr. doba	Obložnosť
	M	Ž					
Interné	892	84	976	981	12 410	12,65	85 %
Neurológia a iné šp. odbory	511	50	561	566	7 953	14,05	78 %
TARCH	134	7	141	147	6 956	47,32	88 %
Psych. odd.	506	71	577	586	12 169	20,77	117 %
U-PAL	0	22	22	21	2 112	100,57	-
A-PAL	2	8	10	11	553	50,27	-
PAL spolu	2	30	32	32	2 665	83,28	-
U-OPL	35	0	35	35	4 610	131,71	-
A-OPL	26	0	26	30	1 874	62,47	-
OPL spolu	61	0	61	65	6 484	99,75	-
PSCH spolu	569	101	670	683	21 318	31,21	95 %
SPE	0	0	0	0	0		-
Chirurgia	213	28	241	245	2 396	9,78	54 %
Nemocnica CELKOM	2 319	270	2 589	2 622	51 033	19,46	86 %

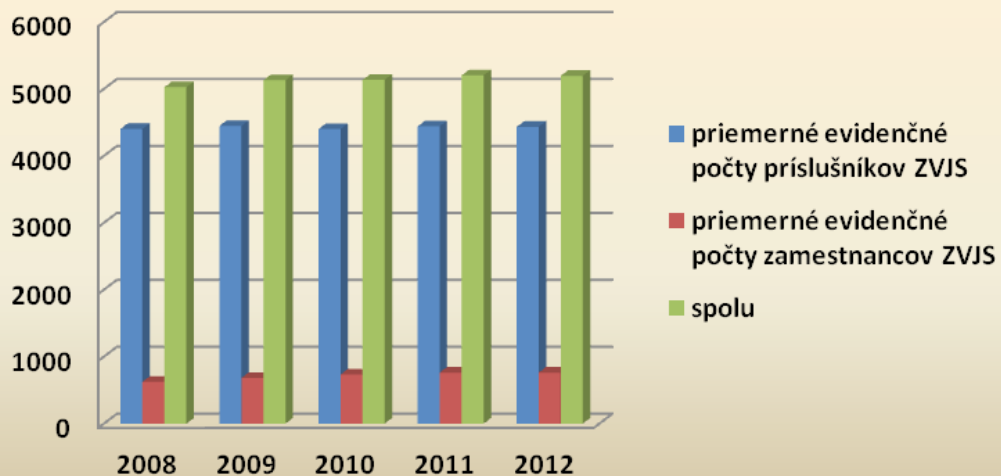
Legenda:

TARCH – tuberkulózy a respiračných chorôb
 U-PAL – ústavná protialkoholická liečba
 A-PAL – ambulatná protialkoholická liečba
 PAL spolu – protialkoholická liečba spolu
 U-OPL – ústavná ochranná protitoxikomanická liečba
 A-OPL – ambulatná ochranná protitoxikomanická liečba
 OPL spolu – protitoxikomanická liečba spolu

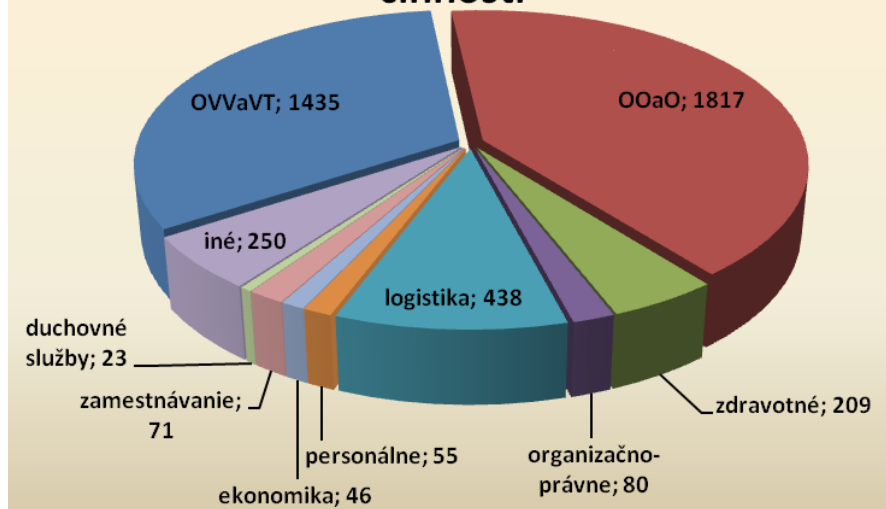
PERSONÁLNA PRÁCA**PLNENIE POČTOV PRACOVNÍKOV ZBORU**

Ukazovateľ	Pracovníci spolu	Príslušníci	Zamestnanci
Systemizovaný počet	5 450	4 680	770
Z toho nerozpisovaná rezerva		101	2
Priemerné evidenčné stavy	5 202,6	4 440,9	761,7
Priemerné plnenie zo systemizácie v %	95,5	94,9	99

Priemerné evidenčné počty



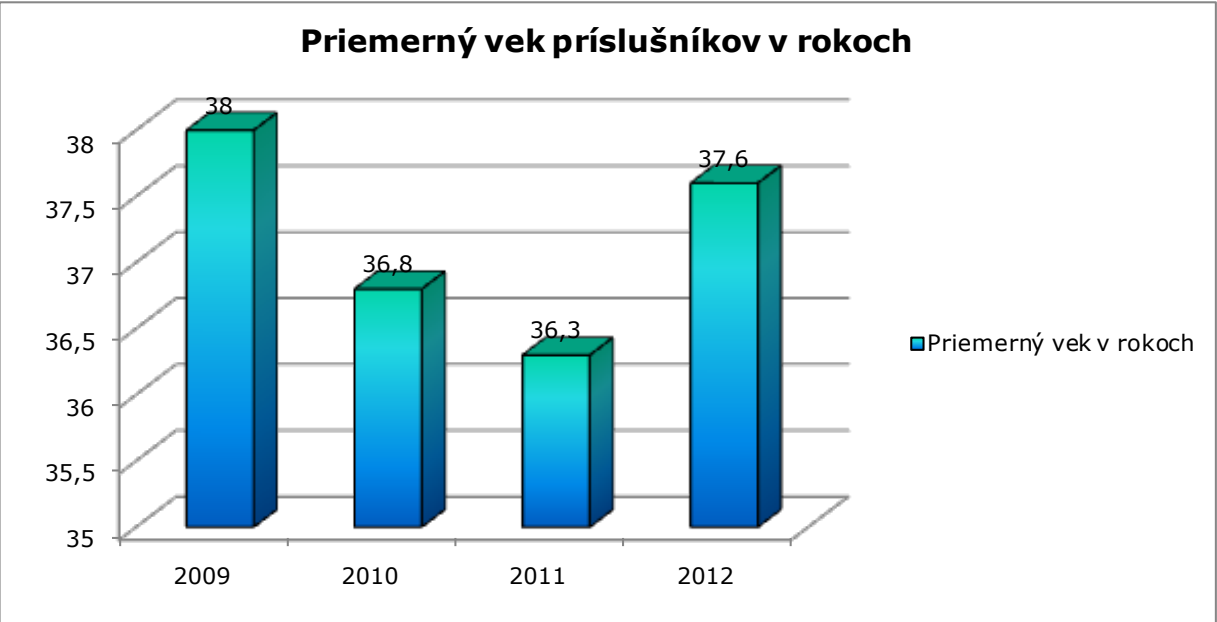
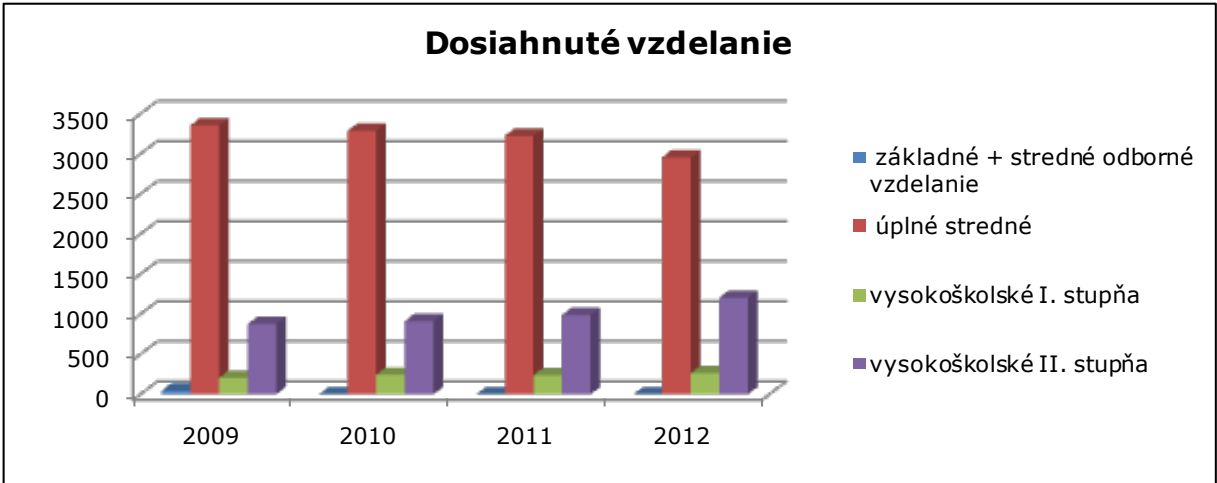
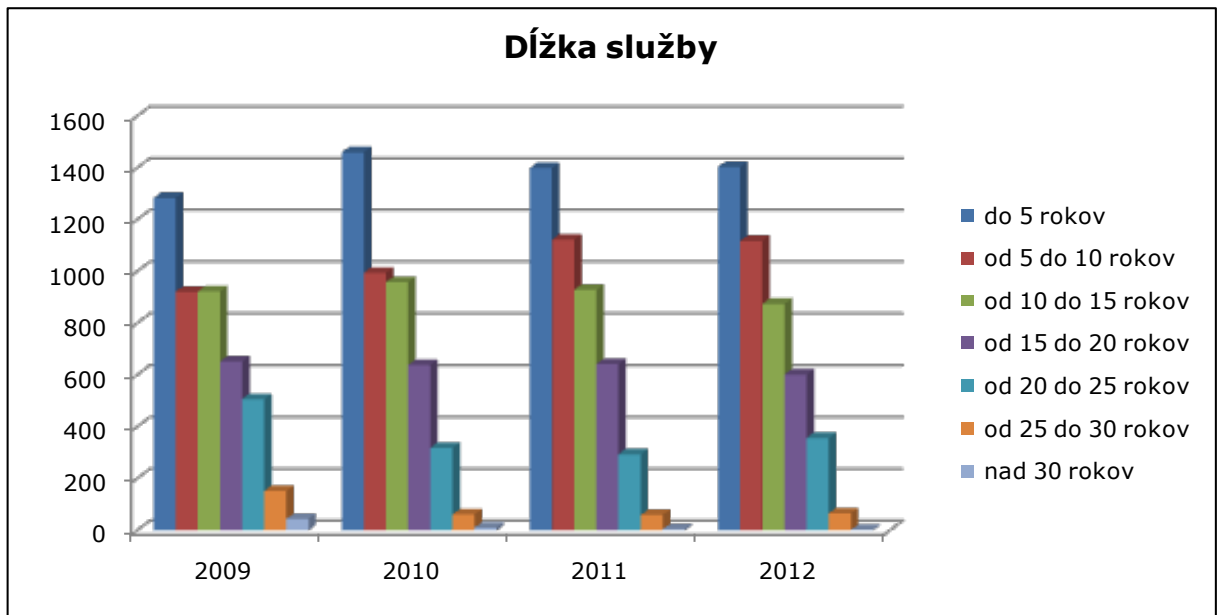
Zaradenie príslušníkov podľa druhu činností

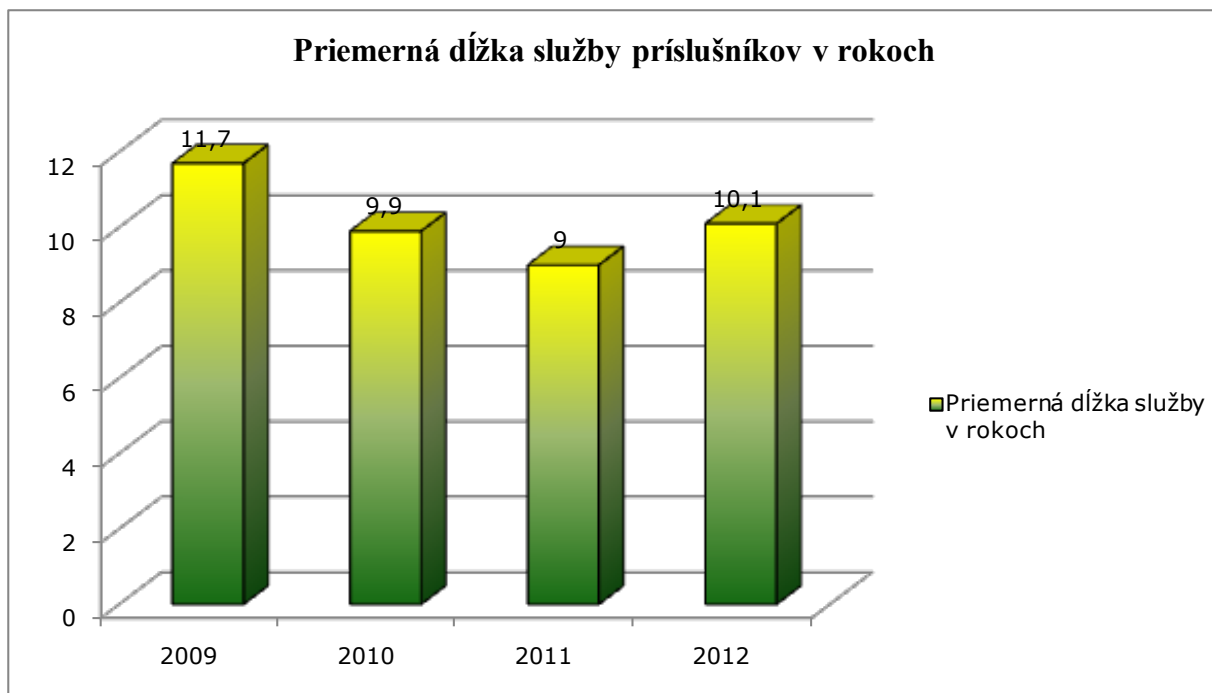


ŠTRUKTURÁLNY PREHĽAD PRÍSLUŠNÍKOV K 31.12. KALENDÁRNEHO ROKA

		2009	2010	2011	2012
V e k	do 25 rokov	307	388	315	230
	od 25 do 30 rokov	684	717	709	692
	od 30 do 35 rokov	918	986	983	957
	od 35 do 40 rokov	804	847	899	949
	od 40 do 45 rokov	711	678	710	735
	od 45 do 50 rokov	553	489	521	524
	nad 50 rokov	507	339	314	337
	s p o l u	4484	4444	4451	4424
Dĺžka služby v zbere	do 5 rokov	1284	1460	1400	1404
	od 5 do 10 rokov	922	995	1123	1118
	od 10 do 15 rokov	923	959	929	875
	od 15 do 20 rokov	652	639	642	602
	od 20 do 25 rokov	507	319	294	357
	od 25 do 30 rokov	152	61	59	66
	nad 30 rokov	44	11	4	2
	s p o l u	4484	4444	4451	4424
Dosiahnuté vzdelanie	základné + stredné odborné vzdelanie	47	0	0	0
	% z celkového počtu	1,0%	0,0%	0,0%	0,0%
	úplné stredné	3356	3288	3225	2956
	% z celkového počtu	74,8%	74,0%	72,5%	66,8%
	vysokoškolské I. stupňa	205	243	237	263
	% z celkového počtu	4,6%	5,5%	5,3%	5,9%
	vysokoškolské II. stupňa	876	913	989	1205
	% z celkového počtu	18,8%	19,5%	20,5%	27,2%
s p o l u	4484	4444	4451	4424	







SOCIÁLNE ZABEZPEČENIE

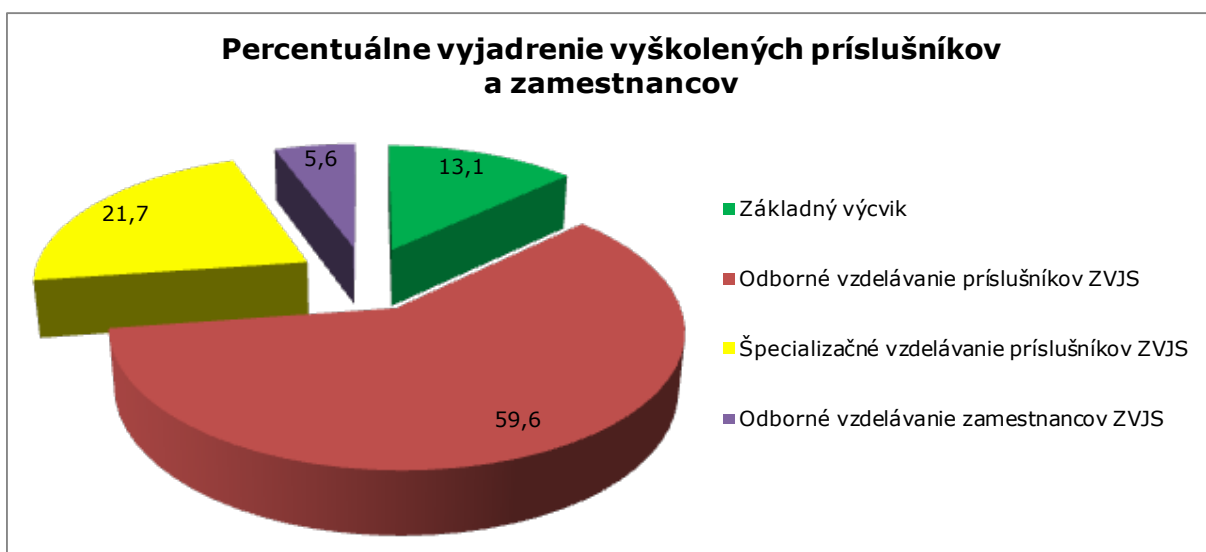
Názov položky			Spolu (v €)
A. Príjmy celkom			29 606 054
z toho			
A. I. Príjmy podľa § 94 okrem ods. 1. písm.)			29 586 160
- poistné na nemocenské zabezpečenie	príslušník	(1,4 %)	888 307
	služobný úrad	(1,4 %)	888 307
- poistné na úrazové zabezpečenie	služobný úrad	(0,8 %)	507 691
- poistné na dôchodkové zabezpečenie	príslušník	(5,0 %)	3 171 773
	služobný úrad	(17,0 %)	10 783 727
- poistné na invalidné výsluhové zabezpečenie	príslušník	(3,0 %)	1 903 140
	služobný úrad	(3,0 %)	1 903 140
- poistné na výsluhový príspevok	príslušník	(1,0 %)	424 531
	služobný úrad	(1,0 %)	424 531
- poistné na dôch. zab. platené štátom (§94 ods.1 písm.b, e)			0
- príspevok z rozpočtu MS na rekreácie (§ 94 ods.1 písm.d)			0
- príspevok z rozpočtu GR ZVJS na rekreácie (§ 94 ods.1 písm.d)			10 416
- regresy			0
- ostatné (§ 94 ods.1 písm.e-i)			76 765
- príspevok z rozpočtu na dotáciu OÚ			8 600 000
- zostatok prostriedkov OÚ z roku 2011			3 832
A. II. Príjmy podľa § 94ods.1 písm.c) (MPSVaR)			19 894
B. Výdavky celkom			29 566 793
z toho			
B. 1. Dávky sociálneho zabezpečenia			29 547 248
I. Dávky nemocenského zabezpečenia spolu			480 517
II. Dôchodkové dávky výsluhového zabezpečenia spolu			27 349 707
z toho vrátenie príspevku na dotáciu OÚ			0
III. Dôchodkové dávky z invalidného poist. spolu			1 702 064
IV. Dávky úrazového zabezpečenia spolu			14 960
B. 2. Výdavky hradené z príjmov A II.			19 545
I. Štátne sociálne dávky spolu			18 977
II. Odvod zostatku MPSVaR			568
C. Rozdiel (A-B)			39 261

VZDELÁVANIE PRÍSLUŠNÍKOV A ZAMESTNANCOV ZBORU

PREHĽAD O POČTE VYŠKOLENÝCH PRÍSLUŠNÍKOV ZBORU A ZAMESTNANCOV ZBORU V ROKU 2012

Vzdelávacia aktivita		Počet vyškolených	Spolu
Základný výcvik		111	111
Odborné vzdelávanie príslušníkov ZVJS	ZOV	263	506
	ŠOV	243	
Odborné vzdelávanie zamestnancov ZVJS		48	48
Špecializačné vzdelávanie príslušníkov ZVJS	OK justičnej stráže	36	184
	OK vedúcich zmien	29	
	OK referentov režimu	49	
	SPV	41	
	OK PBS	18	
	OK psovodov	11	
SPOLU		849	

Percentuálne vyjadrenie vyškolených príslušníkov a zamestnancov v jednotlivých vzdelávacích aktivitách v roku 2012



DUCHOVNÁ SLUŽBA

PREHLAD O POSKYTOVANÍ KATOLÍCKEJ DUCHOVNEJ SLUŽBY
VO VÝKONE VÄZBY ZA ROK 2012

Obvinení	sv. omše	liturgia slova	rozhovory	katechézy	bibl. hodiny	spevokol	TV a video							
štandardný režim	akcií	účast'	akcií	účast'	akcií	účast'	akcií	účast'	akcií	účast'				
muži	446	2410	64	184	1342	1889	269	1197	61	235	1	8	38	178
ženy	78	263	17	49	367	394	49	120	2	4	0	0	20	69
mladiství	27	89	4	4	85	126	26	87	2	2	0	0	6	20
zmiernený režim	akcií	účast'	akcií	účast'	akcií	účast'	akcií	účast'	akcií	účast'	akcií	účast'	akcií	účast'
muži	113	891	6	7	165	266	44	363	19	101	0	0	3	28
ženy	12	107	0	0	16	16	11	96	0	0	0	0	0	0
mladiství	7	25	0	0	7	7	7	25	0	0	0	0	0	0
kolúzna väzba	akcií	účast'	akcií	účast'	akcií	účast'	akcií	účast'	akcií	účast'	akcií	účast'	akcií	účast'
muži	94	140	27	28	162	213	75	134	24	38	0	0	9	23
ženy	4	5	1	1	6	7	2	3	1	1	0	0	0	0
SPOLU	781	3930	119	273	2150	2918	483	2025	109	381	1	8	76	318

**PREHĽAD O POSKYTOVANÍ KATOLÍCKEJ DUCHOVNEJ SLUŽBY
VO VÝKONE VÄZBY ZA ROK 2012**

Obvinení	kult. program		predn., besedy		pobožnosti		ružence, križ.cesty		SPOLU	
	akcií	účasť	akcií	účasť	akcií	účasť	akcií	účasť	akcií	účasť
štandardný režim										
muži	0	0	27	148	16	37	65	410	2329	6696
ženy	0	0	3	16	1	1	7	19	544	935
mladiství	0	0	0	0	0	0	3	3	153	331
zmiernený režim										
muži	0	0	3	27	5	31	28	172	386	1886
ženy	0	0	0	0	0	0	0	0	39	219
mladiství	0	0	0	0	0	0	2	2	23	59
kolúzna väzba										
muži	0	0	1	2	7	11	21	27	420	616
ženy	0	0	0	0	0	0	0	0	14	17
SPOLU	0	0	34	193	29	80	126	633	3908	10759

**PREHĽAD O POSKYTOVANÍ KATOLÍCKEJ DUCHOVNEJ SLUŽBY VO VÝKONE
TRESTU ODŇATIA SLOBODY ZA ROK 2012**

Výkon trestu MUŽI	sv. omše		liturgia slova		rozhovory		katechézy		bibl. hodiny		spevokol		TV a video		kult. program	
	akcií	účast'	akcií	účast'	akcií	účast'	akcií	účast'	akcií	účast'	akcií	účast'	akcií	účast'	akcií	účast'
MSS	916	15658	46	390	2765	2997	553	9037	81	381	477	1609	30	264	16	1128
SSS	653	7997	29	134	1282	1690	446	4647	68	471	107	331	79	802	9	412
MxSS	256	1349	1	4	387	582	215	1237	42	228	36	65	20	149	2	18
Doživotné tresty	akcií	účast'	akcií	účast'	akcií	účast'	akcií	účast'	akcií	účast'	akcií	účast'	akcií	účast'	akcií	účast'
D1	14	17	0	0	80	99	14	16	11	11	0	0	0	0	0	0
D2	25	79	1	1	63	128	27	82	0	0	0	0	0	0	0	0
otvorené oddelenia	akcií	účast'	akcií	účast'	akcií	účast'	akcií	účast'	akcií	účast'	akcií	účast'	akcií	účast'	akcií	účast'
	152	941	0	0	514	549	85	348	20	140	5	12	7	57	8	19
výkon ochranného liečenia	akcií	účast'	akcií	účast'	akcií	účast'	akcií	účast'	akcií	účast'	akcií	účast'	akcií	účast'	akcií	účast'
	38	184	1	3	61	60	34	96	21	67	0	0	3	40	0	0
OŠZ *	akcií	účast'	akcií	účast'	akcií	účast'	akcií	účast'	akcií	účast'	akcií	účast'	akcií	účast'	akcií	účast'
	71	348	0	0	321	333	51	183	0	0	0	0	0	0	0	0
OBR **	akcií	účast'	akcií	účast'	akcií	účast'	akcií	účast'	akcií	účast'	akcií	účast'	akcií	účast'	akcií	účast'
	27	33	2	2	80	115	26	36	17	25	0	0	0	0	0	0
SPOLU	2152	26606	80	534	5553	6553	1451	15682	260	1323	625	2017	139	1312	35	1577

**PREHĽAD O POSKYTOVANÍ KATOLÍCKEJ DUCHOVNEJ SLUŽBY VO VÝKONE
TRESTU ODŇATIA SLOBODY ZA ROK 2012**

Výkon trestu MUŽI	predn., besedy		pobožnosti		ružence, kríž. cesty		SPOLU	
	akcií	účasť	akcií	účasť	akcií	účasť	akcií	účasť
MSS	93	836	102	2467	338	9807	5417	44574
SSS	97	723	69	1219	106	1449	2945	19875
MxSS	37	136	64	331	57	220	1117	4319
Doživotné tresty	akcií	účasť	akcií	účasť	akcií	účasť	akcií	účasť
D1	0	0	2	2	11	11	132	156
D2	0	0	1	1	0	0	117	291
otvorené oddelenia	akcií	účasť	akcií	účasť	akcií	účasť	akcií	účasť
	3	5	4	22	2	8	800	2101
výkon ochranného liečenia	akcií	účasť	akcií	účasť	akcií	účasť	akcií	účasť
	0	0	0	0	3	7	161	457
OŠZ *	akcií	účasť	akcií	účasť	akcií	účasť	akcií	účasť
	0	0	0	0	2	8	445	872
OBR **	akcií	účasť	akcií	účasť	akcií	účasť	akcií	účasť
	0	0	10	14	43	55	205	280
SPOLU	230	1700	252	4056	562	11565	11339	72925

* OŠZ - oddiel špecializovaného zaobchádzania

** OBR - oddiel s bezpečnostným režimom

PREHLAD O POSKYTOVANÍ KATOLÍCKEJ DUCHOVNEJ SLUŽBY VO VÝKONE TRESTU ODŇATIA SLOBODY ZA ROK 2012

Výkon trestu Mladiství	sv. omše		liturgia slova		rozhovory		katechézy		bibl. hodiny		spevokol		TV a video		kult. program	
	akcií	účasť	akcií	účasť	akcií	účasť	akcií	účasť	akcií	účasť	akcií	účasť	akcií	účasť	akcií	účasť
150	1033	1	2471	109	225	112	872	0	0	38	70	20	227	4	195	
SPOLU	150	1033	1	2471	109	225	112	872	0	0	38	70	20	227	4	195

Výkon trestu MLADISTVÍ	predn., besedy		pobožnosti		ružence, kríž. cesty		SPOLU	
	akcií	účasť	akcií	účasť	akcií	účasť	akcií	účasť
1	0	11	483	24	297	470	5873	
SPOLU	1	0	11	483	24	297	5873	

**PREHLAD O POSKYTOVANÍ KATOLÍCKEJ DUCHOVNEJ SLUŽBY ODSÚDENÝM ŽENÁM
ZA ROK 2012**

Výkon trestu ŽENY	sv. omše		liturgia slova		rozhovory		katechézy		bibl. hodiny		spevokol	
	akcií	účast'	akcií	účast'	akcií	účast'	akcií	účast'	akcií	účast'	akcií	účast'
MSS	288	4532	65	363	478	628	192	2728	23	104	1	14
SSS	243	1642	4	16	714	738	86	353	42	158	1	9
MxSS	45	86	42	81	137	137	53	93	0	0	0	0
OO Kováčová	akcií	účast'	akcií	účast'	akcií	účast'	akcií	účast'	akcií	účast'	akcií	účast'
	13	3	0	0	0	0	0	0	0	0	0	0
Výkon ochranného liečenia	akcií	účast'	akcií	účast'	akcií	účast'	akcií	účast'	akcií	účast'	akcií	účast'
	16	108	0	0	26	26	14	82	0	0	0	0
OŠZ	akcií	účast'	akcií	účast'	akcií	účast'	akcií	účast'	akcií	účast'	akcií	účast'
	84	769	0	0	194	194	71	562	0	0	0	0
OBR	akcií	účast'	akcií	účast'	akcií	účast'	akcií	účast'	akcií	účast'	akcií	účast'
	0	0	45	53	37	37	0	0	0	0	0	0
SPOLU	689	7140	156	513	1586	1760	416	3818	65	262	2	23

**PREHLAD O POSKYTOVANÍ KATOLÍCKEJ DUCHOVNEJ SLUŽBY ODSÚDENÝM ŽENÁM
ZA ROK 2012**

Výkon trestu ŽENY	TV a video		kult. program	predn., besedy		pobožnosti		ružence, križ.cesty		SPOLU		
	akcií	účasť		akcií	účasť	akcií	účasť	akcií	účasť	akcií	účasť	
MSS	70	1296	2	312	17	89	60	1286	108	1750	1304	13102
SSS	33	240	0	0	49	264	7	83	8	33	1187	3536
MxSS	16	41	1	5	0	0	4	6	10	11	308	460
OO Kovačová	akcií	účasť	akcií	účasť	akcií	účasť	akcií	účasť	akcií	účasť	akcií	účasť
	0	0	0	0	0	0	0	0	0	0	13	3
Výkon ochranného liečenia	akcií	účasť	akcií	účasť	akcií	účasť	akcií	účasť	akcií	účasť	akcií	účasť
	1	8	0	0	0	0	0	0	0	0	57	224
OŠZ	akcií	účasť	akcií	účasť	akcií	účasť	akcií	účasť	akcií	účasť	akcií	účasť
	11	61	0	0	0	0	5	49	40	291	405	1926
OBR	akcií	účasť	akcií	účasť	akcií	účasť	akcií	účasť	akcií	účasť	akcií	účasť
	0	0	0	0	0	0	0	0	7	7	89	97
SPOLU	131	1646	3	317	66	353	76	1424	173	2092	3363	19348

**PREHĽAD O POSKYTOVANÍ KATOLÍCKEJ DUCHOVNEJ SLUŽBY
V JEDNOTLIVÝCH ÚSTAVOCH ZBORU ZA ROK 2012**

	sv. omše		liturgia slova		rozhovory		katechézy		bibl. hodiny	
	akcií	účasť	akcií	účasť	akcií	účasť	akcií	účasť	akcií	účasť
Bratislava	226	735	29	69	483	1016	252	788	2	5
Dubnica	181	4192	2	56	771	771	182	4242	20	136
Hrnčiarovce	172	2886	6	148	721	721	193	3544	35	50
Chrenová	262	4837	140	472	616	616	197	2967	0	0
Ilava	371	2244	9	10	560	969	308	1971	135	654
Košice	160	2296	0	0	241	241	73	950	0	0
Banská Bystrica	191	1265	45	57	258	471	112	405	39	117
Kráľová	180	2299	2	51	195	195	79	652	2	17
Leopoldov	131	1014	26	42	326	786	96	531	0	0
Levoča	245	1906	3	15	729	729	65	307	34	132
Nitra	96	536	0	0	66	364	19	99	8	40
Prešov	266	2853	2	4	529	529	59	315	0	0
Ružomberok	123	1216	0	0	155	195	106	1320	0	0
Sučany	144	1026	0	2469	88	204	112	872	0	0
Šaca	208	4587	0	0	241	241	44	465	0	0
Trenčín	515	2765	5	41	1721	1710	401	1689	115	632
Želiezovce	164	1300	4	35	557	557	164	1280	31	157
Žilina	137	752	83	322	1141	1141	0	0	13	26
Spolu	3772	38709	356	3791	9157	11456	2462	22397	434	1966

**PREHĽAD O POSKYTOVANÍ KATOLÍCKEJ DUCHOVNEJ SLUŽBY
V JEDNOTLIVÝCH ÚSTAVOCH ZBORU ZA ROK 2012**

	spevokol		TV a video		kult. program		predn., besedy	
	akcií	účasť	akcií	účasť	akcií	účasť	akcií	účasť
Bratislava	9	55	34	155	8	19	3	5
Dubnica	266	1000	7	90	4	420	41	415
Hrnčiarovce	24	94	4	0	2	208	1	56
Chrenová	0	0	72	1278	3	317	0	0
Ilava	67	100	4	28	2	18	79	387
Košice	0	0	9	135	4	181	0	0
Banská Bystrica	0	0	18	120	0	0	1	16
Kráľová	48	212	5	93	1	33	0	0
Leopoldov	5	13	0	0	0	0	0	0
Levoča	0	0	33	240	0	0	50	270
Nitra	0	0	44	194	0	0	0	0
Prešov	0	0	18	92	0	0	0	0
Ružomberok	0	0	47	373	2	48	6	53
Sučany	38	70	20	227	4	195	1	0
Šaca	186	503	0	0	10	500	3	160
Trenčín	0	0	20	204	0	0	106	462
Želiezovce	23	71	25	254	2	150	26	315
Žilina	0	0	6	20	0	0	14	107
Spolu	480	2118	366	3503	42	2089	331	2246

**PREHĽAD O POSKYTOVANÍ KATOLÍCKEJ DUCHOVNEJ SLUŽBY
V JEDNOTLIVÝCH ÚSTAVOCH ZBORU ZA ROK 2012**

	pobožnosti		ružence, kríž. cesty		SPOLU	
	akcií	účasť	akcií	účasť	akcií	účasť
Bratislava	45	189	37	173	1128	3209
Dubnica	32	555	10	259	1516	12136
Hrnčiarovce	41	129	31	202	1230	8038
Chrenová	65	1324	155	2011	1510	13822
Ilava	107	702	170	628	1812	7711
Košice	6	163	61	1036	554	5002
Banská Bystrica	2	5	15	67	681	2523
Kráľová	20	293	8	75	540	3920
Leopoldov	1	1	1	14	586	2401
Levoča	6	91	3	18	1168	3708
Nitra	0	0	0	0	233	1233
Prešov	0	0	96	1784	970	5577
Ružomberok	9	153	1	4	449	3362
Sučany	11	483	24	297	442	5843
Šaca	15	1662	220	7756	927	15874
Trenčín	0	0	44	180	2927	7683
Želiezovce	8	293	9	83	1013	4495
Žilina	0	0	0	0	1394	2368
Spolu	368	6043	885	14587	18653	108905

* údaje len za obdobie od 1.8.2012 do 31. 12. 2012

** údaje len za obdobie od 1.6.2012 do 31. 12. 2012

PREHLAD O POSKYTOVANÍ KATOLÍCKEJ DUCHOVNEJ SLUŽBY V ZBORE ZA ROK 2012

VV	sv. omše		liturgia slova		rozhovory		katechézy		bibl. hodiny		spevokol		TV a video	
	akcií	účast'	akcií	účast'	akcií	účast'	akcií	účast'	akcií	účast'	akcií	účast'	akcií	účast'
SPOLU	781	3930	119	273	2150	2918	483	2025	109	381	1	8	76	318
VT	akcií	účast'	akcií	účast'	akcií	účast'	akcií	účast'	akcií	účast'	akcií	účast'	akcií	účast'
Muži	1864	25100	77	529	4577	5496	1255	15019	202	1091	620	2005	129	1215
Ženy	576	6260	111	460	1329	1503	331	3174	65	262	2	23	119	1577
Mladiství	150	1033	1	2471	109	225	112	872	0	0	38	70	20	227
Otvorené oddelenia	165	944	0	0	514	549	85	348	20	140	5	12	7	57
Ochranné liečenie	54	292	1	3	87	86	48	178	21	67	0	0	4	48
OŠZ	155	1117	0	0	515	527	122	745	0	0	0	0	11	61
OBR	27	33	47	55	117	152	26	36	17	25	0	0	0	0
SPOLU	2991	34779	237	3518	7248	8538	1979	20372	325	1585	665	2110	290	3185
2012 SPOLU	akcií	účast'	akcií	účast'	akcií	účast'	akcií	účast'	akcií	účast'	akcií	účast'	akcií	účast'
	3772	38709	356	3791	9398	11456	2462	22397	434	1966	666	2118	366	3503

PREHĽAD O POSKYTOVANÍ KATOLÍCKEJ DUCHOVNEJ SLUŽBY V ZBORE ZA ROK 2012

VV	kult. program		predn., besedy		pobožnosti		ružence, kríž. cesty		SPOLU	
	akcií	účasť	akcií	účasť	akcií	účasť	akcií	účasť	akcií	účasť
SPOLU	0	0	34	193	29	80	126	633	3908	10759
VT	akcií	účasť	akcií	účasť	akcií	účasť	akcií	účasť	akcií	účasť
Muži	27	1558	227	1695	238	4020	512	11487	9728	69215
Ženy	3	317	66	353	71	1375	126	1794	2799	17098
Mladiství	4	195	1	0	11	483	24	297	470	5873
Otvorené oddelenia	8	19	3	5	4	22	2	8	813	2104
Ochranné liečenie	0	0	0	0	0	0	3	7	218	681
OŠZ	0	0	0	0	5	49	42	299	850	2798
OBR	0	0	0	0	10	14	50	62	294	377
SPOLU	42	2089	297	2053	339	5963	759	13954	15172	98146
2012 SPOLU	akcií	účasť	akcií	účasť	akcií	účasť	akcií	účasť	akcií	účasť
	42	2089	331	2246	368	6043	885	14587	19080	108905

PREHĽAD O KRÚŽKOVEJ ČINNOSTI A ĎALŠÍCH AKTIVITÁCH KATOLÍCKEJ DUCHOVNEJ SLUŽBY V ZBORE ZA ROK 2012

Druh aktivity	Počet	Účasť	Účasť
krúžková činnosť*	13	1874	1874
adorácie		1188	1188
príhovory cez ústavný rozhlas			
vyučovanie náboženskej výchovy (školská dochádzka ods.)		117	117
trojkráľové požehnanie ubytovacích priestorov odv. a ods.		362	362
požičiavanie náboženskej literatúry		456	456
návšteva kostola alebo púť s odsúdenými		27	27
vysluhovanie pomazania chorých a viatika (TN)		72	72
SPOLU	13	4096	4096

* ide najmä o krúžky hudobné, biblické, literárne, šachový, a počas dlhodobej neprítomnosti pedagóga KOČ väzenský kaplán zabezpečoval aj krúžok modelársky, výtvarný a údržbársky

KATOLÍCKA VÄZENSÁ DOBROVOĽNÁ SLUŽBA ZA ROK 2012 V ÚSTAVOCH ZBORU


Ústav	Počet dobrovoľníkov	Ako často vykonávajú duchovnú službu	Rehoľné spoločenstvá, prípadne OZ vykonávajú KDS
Bratislava	2	týždenne	Kongregácia dcér sv. Františka Assiského
Dubnica	-----	-----	-----
Hrnčiarovce	16	každú sobotu, nedeľu a štvrtok	niektorí dobrovoľníci sú členovia OZ Ain Karim
Chrenová	9	každú nedeľu, sviatok	Misijná kongregácia služobníc Ducha Svätého v Ivanke pri Nitre
Ilava	1	raz za mesiac	Dcéry kresťanskej lásky sv. Vincenta de Paul
Košice	7	týždenne	Spoločenstvo dcér kresťanskej lásky
Banská Bystrica	-----	-----	-----
Kráľová	-----	-----	-----
Leopoldov	4	12 x, spolu s väz. kaplánom	Katolícka väzenská dobrovoľná služba
Levoča	5	2 x za rok	-----
Nitra	1	každý štvrtok	Dcéry kresťanskej lásky sv. Vincenta de Paul
Prešov	-----	-----	-----
Ružomberok	1	každý pondelok	-----
Sučany	-----	-----	-----
Šaca	1	každú nedeľu a sviatok	Katolícka väzenská dobrovoľná služba
Trenčín	20	príležitostne	Ružencové spoločenstvo Poľov
Želiezovce	-----	-----	-----
Žilina	3	každú nedeľu	-----
	3 + 3	1 - 3 x za mesiac	Misionárky lásky + sestry Panny Márie útechy

CELKOVÝ PREHĽAD AKTIVÍT A POČET OSÔB PRÍTOMNÝCH PRI POSKYTOVANÍ EKUMENICKEJ PASTORAČNEJ SLUŽBY V ÚSTAVOCH ZBORU ZA ROK 2012

Oblasť	Spoločné aktivity	Počet prítomných na spoločných aktivitách	Individuálne aktivity	Počet prítomných na individuálnych aktivitách
Západ	232	1 602	138	138
Stred	55	1 658	722	3 718
Východ	143	1 136	44	44
Spolu	430	4 396	904	3 900
CELKOM	AKTIVITY		POČET OSÔB	
	1 334		8 296	

III.

Občianskoprávna agenda



Na okresné súde v Slovenskej republike v roku 2012 došlo 137 922 vecí registra C, vybavených bolo 106 610 vecí a ku koncu roka nevybavených zostalo 128 554 takýchto vecí. V agende P napadlo 63 166 vecí, vybavených bolo 157 582 vecí, ku koncu roka súde pracovali s počtom 29 079 nevybavených P vecí.

Údaje o vybavovaní agend C a P za rok 2012 sa nedajú porovnať s údajmi za predchádzajúce roky. Vyhláška Ministerstva spravodlivosti SR č. 148/2011 Z. z. totiž zmenila a doplnila vyhlášku č. 543/2005 Z. z. o Spravovacom a kancelárskom poriadku pre súde. Účinnosťou od 1. septembra 2011 návrhy v pracovnoprávných a obdobných sporoch sa vykazovali už v samostatnom, novozavedenom registri Cpr a register P - dovtedy len pre opatrovnícke veci a veci starostlivosti o maloletých - sa rozšíril o ďalšie veci podľa zákona č. 36/2005 Z. z. o rodine.

Z ostatných sledovaných občianskoprávných agend bol zaznamenaný pokles počtu došlých vecí v roku 2012 v porovnaní s rokom 2011 v obchodnej agende Cb - o 2 304 vecí, v správnej agende S o 31 vecí, v obchodných veciach v skrátanom konaní agendy Rob o 2 873 vecí. Vyšší počet došlých vecí v roku 2012 v porovnaní s rokom 2011 vykazovali register E - o 125 vecí, občianskoprávne veci v skrátanom konaní agendy Ro o 22 575 vecí a dedičské veci agendy D o 3 581 vecí.

Nárast vo vybavovaní občianskoprávných vecí v roku 2012 oproti roku 2011 možno pozorovať v nasledujúcich agendách:

- v občianskoprávnej agende registra Ro o 197 vecí,
- v dedičských veciach registra D o 1 334 vecí.

Pokles vo vybavovaní občianskoprávných vecí v roku 2012 oproti roku 2011 možno pozorovať v nasledujúcich agendách:

- v občianskoprávnej agende registra E o 568 vecí,
- v obchodnej agende registra Cb o 3 042 vecí,
- v obchodnej agende registra Rob o 6 031 vecí,
- v správnej agende registra S o 40 vecí.

Ku koncu roka 2012 okresné súde pracovali s počtom 26 878 nevybavených vecí registra Cb (pokles oproti roku 2011 o 2 131 vecí), s počtom 1 631 nevybavených vecí agendy E (pokles o 126), s počtom 100 nevybavených správnych vecí agendy S (pokles o 16 vecí), ale s počtom 77 424 nevybavených vecí agendy Ro (nárast o 15 026), s počtom 15 202 nevybavených vecí agendy Rob (nárast o 130) a s počtom 40 469 nevybavených dedičských vecí agendy D (nárast o 227).

Na krajské súde v Slovenskej republike ako súde I. stupňa v roku 2012 došlo 34 občianskoprávných vecí registra C, čo v porovnaní s rokom 2011 predstavuje nárast o 12 vecí, 11 obchodných sporov registra Cb, čo predstavuje oproti predchádzajúcemu roku pokles o 15 vecí. V agende správneho súdnictva agendy S bolo doručených až 18 554 vecí.

Ku koncu roka 2012 zostalo na krajských súdoch nevybavených 14 občianskoprávných vecí registra C, 637 vecí obchodnej agendy registra Cb (zlepšenie o 152 vecí) a 17 715 vecí správneho súdnictva agendy S.

V odvolacom konaní došlo v roku 2012 na krajské súde 49 213 odvolaní proti rozhodnutiam okresných súdov v občianskoprávných veciach agendy Co (o 4 637 odvolaní viac, ako v roku 2011) a 6 014 odvolaní proti rozhodnutiam okresných súdov v obchodných veciach agendy Cob (o 93 menej ako v roku 2011).

Ku koncu roka 2012 pracovali krajské súde s počtom 18 762 nevybavených odvolaní v civilných veciach registra Co (oproti stavu ku koncu roka 2011 je to nárast o 3 572 vecí) a s počtom 2 695 nevybavených odvolaní v obchodných veciach agendy Cob (o 405 viac ako ku koncu roka 2011).

Výrazne vyšší nápad občianskoprávných vecí v roku 2012 oproti roku 2011 na okresných a krajských súdoch ovplyvnilo zhruba 43-tisíc hromadných podaní nebankovej spoločnosti POHOTOVOST s.r.o.

VYSVETLIVKY

1/ Na účely štatistickej ročenky používame označenie „občianskoprávna agenda“ pre všetky veci zapísané v registroch C, Cb, S a veci starostlivosti o maloletých zapísané v registri P, v registroch Ro, Rob a v registri E.

2/ V rámci občianskoprávnej agendy z hľadiska štatistiky o právoplatných výsledkoch súdneho konania rozlišujeme:

1. občianskoprávne veci (vrátane vecí obchodného súdnictva)
2. správne veci
3. veci obchodného registra
4. veci starostlivosti o maloletých
5. rozvody

3/ Do občianskoprávných vecí počítame veci registra C vedeného na okresných i krajských súdoch, (okrem vecí určenia a zapretia rodičovstva, rozvodov a vyhlásenia manželstva za neplatné), veci obchodného súdnictva zapísané v registri Cb a správneho súdnictva zapísané v registri S.

4/ Veci obchodného registra - prehľad o agende obchodného registra.

5/ Veci starostlivosti o maloletých predstavujú veci maloletých zapísané do registra P a veci určenia a zapretia rodičovstva, ako aj úpravy práv a povinností rodičov voči maloletým deťom, o ktorých súd rozhodol v konaní o rozvode manželstva rodičov.

6/ Vybavenou vecou na účely štatistického výkazníctva o stave a pohybe občianskoprávnej agendy je taká vec zapísaná v registri C, Cb, S, alebo v registri P, v ktorej bolo vynesené rozhodnutie vo veci samej (rozsudok) alebo uznesenie o vybavení iným spôsobom (napr. zastavením konania po späťvzatí návrhu, postúpením orgánu štátnej správy, inému orgánu a pod.), ktoré je predmetom zápisu do štatistického listu C, S, alebo O a štatistický list bol vyhotovený a odoslaný. Za vybavenú sa považuje aj vec C, Cb, S, alebo P vybavená spôsobom, o ktorom sa po právoplatnosti nevyhotovuje štatistický list, ale je konečné, (napr. postúpenie inému súdu, zastavenie pre nezaplatenie súdneho poplatku a pod.)

7/ V prehľadoch o výsledkoch konania občianskoprávnej agendy sú údaje tak, ako v predchádzajúcich rokoch o vybavených veciach, t.j. tých, v ktorých bol príslušný štatistický list (C, S, O alebo Hlásenie o rozvode) strojovo spracovaný.

PREHLAD O HLAVNÝCH AGENDÁCH ROZHODOVANÝCH OKRESNÝMI SÚDMI V SR

Kraj	Rok	Počet vecí *											
		C			P			Ro			E		
		došlých	vybavené	nevybavené	došlých	vybavené	nevybavené	došlých	vybavené	nevybavené	došlých	vybavené	nevybavené
BA	2008	23 147	23 194	29 904	4 971	4 813	2 404	30 318	33 194	32 801	107	2 537	2 202
	2009	26 721	25 550	31 075	4 422	4 311	2 515	27 513	36 333	23 981	88	1 979	311
	2010	25 840	26 108	30 807	4 607	4 626	2 496	36 182	34 711	25 452	70	236	145
TT	2011	24 255	25 512	29 550	5 743	5 074	3 165	20 035	30 159	15 328	99	155	89
	2012	20 735	20 017	30 268	7 024	5 889	4 300	27 927	25 660	17 595	114	81	122
	2008	9 125	10 896	7 987	3 786	3 776	1 948	12 267	13 099	6 722	49	1 631	2 118
SR	2009	10 348	10 874	7 461	4 095	4 144	1 899	12 239	12 131	6 830	65	709	1 474
	2010	12 383	10 902	8 942	3 894	4 160	1 633	14 609	14 819	6 620	57	379	1 152
	2011	11 574	9 828	10 688	4 703	4 049	2 287	16 878	17 127	6 371	64	726	490
SR	2012	15 882	13 607	12 963	6 693	5 818	3 162	20 781	19 774	7 378	66	79	477
	2008	100 425	108 997	95 975	38 218	38 135	17 055	150 139	148 830	91 011	445	12 984	7 598
	2009	107 261	111 147	92 089	40 069	39 570	17 554	122 184	146 042	67 153	467	4 127	3 938
SR	2010	112 004	107 699	96 394	38 990	40 215	16 329	159 072	156 475	69 750	409	1 733	2 614
	2011	104 905	104 057	97 242	47 063	39 869	23 523	153 280	160 632	62 398	536	1 393	1 757
	2012	137 922	106 610	128 554	63 166	57 582	29 079	175 855	160 829	77 424	661	825	1 631

* Pozri vysvetlivku - bod 6

PREHĽAD O HLAVNÝCH AGENDÁCH ROZHODOVANÝCH OKRESNÝMI SÚDMI V SR

Kraj	Rok	Počet vecí *																	
		C			P			Ro			E								
		došlých	vybavené	nevybavené	došlých	vybavené	nevybavené	došlých	vybavené	nevybavené	došlých	vybavené	nevybavené	došlých	vybavené	nevybavené			
TN	2008	7 874	7 802	6 580	4 314	4 314	2 059	9 907	9 530	5 187	57	1 919	249						
	2009	7 957	8 241	6 296	4 878	4 623	2 314	8 738	10 170	3 755	50	219	80						
	2010	10 212	8 762	7 746	4 533	4 995	1 852	14 771	14 383	4 143	64	23	121						
	2011	7 909	8 981	6 674	5 042	4 391	2 503	14 002	12 653	5 492	54	33	142						
	2012	10 872	6 359	11 187	6 822	6 071	3 254	15 007	13 798	6 701	94	78	161						
	2008	7 681	8 135	5 323	4 563	4 626	1 844	15 797	10 567	9 821	71	3 125	411						
NR	2009	9 022	8 550	5 795	4 709	4 709	1 844	9 665	14 910	4 576	61	100	372						
	2010	9 799	9 378	6 216	4 504	4 607	1 741	15 913	13 312	7 177	64	47	389						
	2011	8 809	8 808	6 217	5 474	4 677	2 538	17 123	15 991	8 309	57	52	394						
SR	2012	17 533	12 989	10 761	7 363	7 111	2 762	20 908	16 076	13 141	77	88	383						
	2008	100 425	108 997	95 975	38 218	38 135	17 055	150 139	148 830	91 011	445	12 984	7 598						
	2009	107 261	111 147	92 089	40 069	39 570	17 554	122 184	146 042	67 153	467	4 127	3 938						
SR	2010	112 004	107 699	96 394	38 990	40 215	16 329	159 072	156 475	69 750	409	1 733	2 614						
	2011	104 905	104 057	97 242	47 063	39 869	23 523	153 280	160 632	62 398	536	1 393	1 757						
	2012	137 922	106 610	128 554	63 166	57 582	29 079	175 855	160 829	77 424	661	825	1 631						

* Pozri vysvetlivku -bod 6

PREHĽAD O HLAVNÝCH AGENDÁCH ROZHODOVANÝCH OKRESNÝMI SÚDMI V SR

Kraj	Rok	Počet vecí *																							
		C						P						Ro						E					
		došlých	vybavené	nevybavené	došlých	vybavené	nevybavené	došlých	vybavené	nevybavené	došlých	vybavené	nevybavené	došlých	vybavené	nevybavené	došlých	vybavené	nevybavené						
ZA	2008	9 042	12 575	9 416	4 663	4 668	2 299	9 862	9 886	3 737	29	1 058	2 112	8 982	9 776	8 622	4 885	4 916	2 268	9 191	9 899	3 029	48	775	1 385
	2009	10 106	9 933	8 795	5 084	5 114	2 238	11 591	10 842	3 778	26	895	516	9 737	9 861	8 671	6 014	5 076	3 176	11 701	11 608	3 871	91	250	357
	2010	11 924	8 564	12 031	7 500	6 643	4 033	13 177	12 434	4 614	67	233	191	12 073	12 405	6 143	5 555	5 358	1 759	16 991	13 486	7 590	42	450	98
BB	2008	11 252	11 952	5 443	5 865	5 913	1 711	12 727	15 102	5 215	55	85	68	11 843	10 919	6 367	5 141	5 436	1 416	18 193	16 699	6 709	57	47	78
	2009	11 218	11 261	6 324	6 237	5 158	2 495	20 548	20 455	6 802	69	51	96	11 218	11 261	6 324	6 237	5 158	2 495	20 548	20 455	6 802	69	51	96
	2010	16 390	8 810	13 904	8 656	8 366	2 785	22 833	20 704	8 931	86	64	118	100 425	108 997	95 975	38 218	38 135	17 055	150 139	148 830	91 011	445	12 984	7 598
SR	2008	107 261	111 147	92 089	40 069	39 570	17 554	122 184	146 042	67 153	467	4 127	3 938	112 004	107 699	96 394	38 990	40 215	16 329	159 072	156 475	69 750	409	1 733	2 614
	2009	104 905	104 057	97 242	47 063	39 869	23 523	153 280	160 632	62 398	536	1 393	1 757	137 922	106 610	128 554	63 166	57 582	29 079	175 855	160 829	77 424	661	825	1 631
	2010	137 922	106 610	128 554	63 166	57 582	29 079	175 855	160 829	77 424	661	825	1 631												

* Pozri vysvetlivku - bod 6

PREHLAD O HLAVNÝCH AGENDÁCH ROZHODOVANÝCH OKRESNÝMI SÚDMI V SR

Kraj	Rok	Počet vecí *																	
		C			P			Ro			E								
		došlých	vybavené	nevybavené	došlých	vybavené	nevybavené	došlých	vybavené	nevybavené	došlých	vybavené	nevybavené	došlých	vybavené	nevybavené			
PO	2008	13 334	14 797	12 873	4 707	4 890	1 858	15 088	16 130	9 771	34	1 657	226						
	2009	12 158	14 352	10 679	5 067	4 872	2 053	12 540	14 894	7 417	25	166	85						
	2010	12 967	13 217	10 429	5 206	5 409	1 850	15 564	18 011	4 970	24	38	71						
KE	2011	12 890	12 372	10 947	6 616	5 486	2 980	16 502	17 095	4 377	47	64	54						
	2012	22 231	19 743	13 435	8 855	8 354	3 481	18 124	17 515	4 986	63	65	68						
	2008	18 149	19 193	17 749	5 659	5 690	2 884	39 909	42 938	15 382	56	607	182						
SR	2009	20 821	21 852	16 718	6 148	6 082	2 950	29 571	32 603	12 350	75	94	163						
	2010	18 854	18 480	17 092	6 021	5 868	3 103	32 249	33 698	10 901	47	68	142						
	2011	18 513	17 434	18 171	7 234	5 958	4 379	36 491	35 544	11 848	55	62	135						
SR	2012	22 355	16 521	24 005	10 253	9 330	5 302	37 098	34 868	14 078	94	137	111						
	2008	100 425	108 997	95 975	38 218	38 135	17 055	150 139	148 830	91 011	445	12 984	7 598						
	2009	107 261	111 147	92 089	40 069	39 570	17 554	122 184	146 042	67 153	467	4 127	3 938						
SR	2010	112 004	107 699	96 394	38 990	40 215	16 329	159 072	156 475	69 750	409	1 733	2 614						
	2011	104 905	104 057	97 242	47 063	39 869	23 523	153 280	160 632	62 398	536	1 393	1 757						
	2012	137 922	106 610	128 554	63 166	57 582	29 079	175 855	160 829	77 424	661	825	1 631						

* Pozri vysvetlivku - bod 6

PREHĽAD O HLAVNÝCH AGENDÁCH ROZHODOVANÝCH OKRESNÝMI SÚDMI V SR

Kraj	Rok	Počet vecí *																							
		Cb						Rob						S						D					
		došlých	vybavené	nevybavené	došlých	vybavené	nevybavené	došlých	vybavené	nevybavené	došlých	vybavené	nevybavené	došlých	vybavené	nevybavené	došlých	vybavené	nevybavené						
	2008	5 808	6 104	11 045	9 426	9 504	7 064	55	48	58	9 665	9 003	7 477												
	2009	7 950	6 361	12 634	12 073	13 433	5 704	52	53	57	8 136	8 972	6 641												
	2010	7 881	8 004	12 511	11 432	12 976	4 160	75	77	55	8 338	9 189	5 790												
BA	2011	7 237	7 852	11 896	10 590	11 328	3 422	106	120	41	8 033	8 098	5 725												
	2012	6 624	7 107	11 413	10 504	10 514	3 412	50	58	33	8 355	8 205	5 875												
	2008	2 715	2 528	2 728	6 310	6 689	4 383	35	38	18	9 358	9 193	6 378												
TT	2009	2 981	2 974	2 735	7 760	8 004	4 139	33	29	22	8 477	9 345	5 510												
	2010	2 575	2 866	2 444	5 059	7 323	1 875	50	54	18	8 246	8 988	4 768												
	2011	2 170	2 187	2 427	4 192	4 671	1 396	26	29	15	8 262	8 127	4 903												
	2012	1 772	1 845	2 354	4 008	3 773	1 631	18	24	9	8 562	8 447	5 018												
	2008	26 862	27 835	31 854	58 293	62 404	30 495	244	266	187	84 469	84 123	54 954												
	2009	30 214	28 911	33 157	70 112	72 742	27 865	237	261	163	75 081	82 736	47 299												
SR	2010	28 613	29 892	31 878	56 277	66 476	17 666	379	401	141	74 254	79 291	42 262												
	2011	24 296	27 165	29 009	47 672	50 700	15 072	274	299	116	72 372	74 392	40 242												
	2012	21 992	24 123	26 878	44 799	44 669	15 202	243	259	100	75 953	75 726	40 469												

* Pozri vysvetlivku - bod 6

PREHLAD O HLAVNÝCH AGENDÁCH ROZHODOVANÝCH OKRESNÝMI SÚDMI V SR

Kraj	Rok	Počet vecí *											
		Cb			Rob			S			D		
		došlých	vybavené	nevybavené	došlých	vybavené	nevybavené	došlých	vybavené	nevybavené	došlých	vybavené	nevybavené
TN	2008	2 166	2 023	2 200	5 044	5 507	2 546	12	25	13	9 118	9 596	8 238
	2009	1 981	2 116	2 065	6 474	6 714	2 306	12	14	11	8 315	10 047	6 506
	2010	2 163	2 117	2 111	5 611	6 438	1 479	25	30	6	7 927	8 883	5 550
NR	2011	1 727	2 005	1 833	4 312	4 785	1 440	23	24	5	8 135	8 410	5 275
	2012	1 580	1 874	1 539	4 028	3 728	1 740	22	19	8	8 570	8 546	5 299
	2008	2 815	2 753	2 351	7 811	7 997	3 942	27	36	6	11 445	11 357	7 428
SR	2009	2 920	2 914	2 357	8 840	9 132	3 650	29	27	8	10 308	11 497	6 239
	2010	2 757	3 152	1 962	6 491	7 940	2 201	37	41	4	10 296	11 012	5 523
	2011	2 168	2 640	1 490	4 973	5 430	1 744	22	17	9	9 825	10 193	5 155
SR	2012	2 058	2 109	1 439	4 280	4 771	1 253	15	17	7	10 438	10 081	5 512
	2008	26 862	27 835	31 854	58 293	62 404	30 495	244	266	187	84 469	84 123	54 954
	2009	30 214	28 911	33 157	70 112	72 742	27 865	237	261	163	75 081	82 736	47 299
SR	2010	28 613	29 892	31 878	56 277	66 476	17 666	379	401	141	74 254	79 291	42 262
	2011	24 296	27 165	29 009	47 672	50 700	15 072	274	299	116	72 372	74 392	40 242
	2012	21 992	24 123	26 878	44 799	44 669	15 202	243	259	100	75 953	75 726	40 469

* Pozri vysvetlivku - bod 6

PREHĽAD O HLAVNÝCH AGENDÁCH ROZHODOVANÝCH OKRESNÝMI SÚDMI V SR

Kraj	Rok	Cb			Rob			S			D		
		došlých	vybavené	nevybavené	došlých	vybavené	nevybavené	došlých	vybavené	nevybavené	došlých	vybavené	nevybavené
ZA	2008	2 719	3 090	3 038	6 483	6 300	3 343	17	29	11	12 001	11 841	9 940
	2009	3 433	3 216	3 255	8 303	8 492	3 154	26	31	6	10 821	12 238	8 523
	2010	3 325	3 450	3 130	6 782	7 957	1 979	33	36	3	10 347	11 453	7 417
BB	2011	2 853	3 082	2 901	6 065	6 291	1 753	25	22	6	9 761	10 651	6 527
	2012	2 580	2 958	2 523	5 221	5 433	1 541	39	39	6	10 241	10 594	6 174
	2008	3 718	3 718	2 451	9 570	11 710	4 125	36	32	16	11 585	11 614	4 086
SR	2009	4 056	4 115	2 392	10 806	11 321	3 610	29	30	15	10 028	10 651	3 463
	2010	2 916	3 171	2 137	7 508	8 661	2 457	48	53	10	10 011	10 107	3 367
	2011	2 563	2 733	1 967	5 968	6 677	1 748	22	28	4	9 528	9 881	3 014
SR	2012	2 068	2 169	1 866	5 924	5 352	2 320	27	27	4	10 173	9 991	3 196
	2008	26 862	27 835	31 854	58 293	62 404	30 495	244	266	187	84 469	84 123	54 954
	2009	30 214	28 911	33 157	70 112	72 742	27 865	237	261	163	75 081	82 736	47 299
SR	2010	28 613	29 892	31 878	56 277	66 476	17 666	379	401	141	74 254	79 291	42 262
	2011	24 296	27 165	29 009	47 672	50 700	15 072	274	299	116	72 372	74 392	40 242
	2012	21 992	24 123	26 878	44 799	44 669	15 202	243	259	100	75 953	75 726	40 469

* Pozri vysvetlivku - bod 6

PREHLAD O HLAVNÝCH AGENDÁCH ROZHODOVANÝCH OKRESNÝMI SÚDMI V SR

Kraj	Rok	Počet vecí *																	
		Cb			Rob			S			D								
		došlých	vybavené	nevybavené	došlých	vybavené	nevybavené	došlých	vybavené	nevybavené	došlých	vybavené	nevybavené	došlých	vybavené	nevybavené			
PO	2008	3 239	3 536	3 215	5 676	5 853	1 673	26	20	41	9 806	9 717	5 098						
	2009	3 119	3 126	3 208	6 638	6 156	2 155	27	36	32	8 650	9 222	4 526						
	2010	3 049	3 080	3 177	6 078	6 600	1 633	60	69	23	8 879	9 217	4 188						
	2011	2 549	2 982	2 744	5 054	5 232	1 455	31	28	26	8 692	8 817	4 063						
	2012	2 579	2 858	2 465	5 020	5 137	1 338	38	43	21	9 154	9 326	3 891						
	2008	3 682	4 083	4 826	7 973	8 844	3 419	36	38	24	11 491	11 802	6 309						
KE	2009	3 774	4 089	4 511	9 218	9 490	3 147	29	41	12	10 346	10 764	5 891						
	2010	3 947	4 052	4 406	7 316	8 581	1 882	51	41	22	10 210	10 442	5 659						
	2011	3 029	3 684	3 751	6 518	6 286	2 114	19	31	10	10 136	10 215	5 580						
SR	2012	2 731	3 203	3 279	5 814	5 961	1 967	34	32	12	10 460	10 536	5 504						
	2008	26 862	27 835	31 854	58 293	62 404	30 495	244	266	187	84 469	84 123	54 954						
	2009	30 214	28 911	33 157	70 112	72 742	27 865	237	261	163	75 081	82 736	47 299						
	2010	28 613	29 892	31 878	56 277	66 476	17 666	379	401	141	74 254	79 291	42 262						
	2011	24 296	27 165	29 009	47 672	50 700	15 072	274	299	116	72 372	74 392	40 242						
	2012	21 992	24 123	26 878	44 799	44 669	15 202	243	259	100	75 953	75 726	40 469						

* Pozri vysvetlivku - bod 6

PREHĽAD O OBČIANSKOPRÁVNEJ AGENDE NA KRAJSKÝCH SÚDOCH V SR

Kraj	Rok	Počet vecí *					
		C			Co		
		došlých	vybavené	nevybavené	došlých	vybavené	nevybavené
BA	2008	28	30	8	5 671	6 124	3 287
	2009	14	16	6	7 185	6 966	3 506
	2010	8	1	13	6 847	6 907	3 446
	2011	16	22	7	6 417	6 254	3 610
	2012	16	15	8	7 625	7 305	3 930
TT	2008	4	2	2	2 150	2 175	407
	2009	4	5	1	3 055	2 547	915
	2010	6	6	1	4 231	2 690	2 456
	2011	0	1	0	5 116	3 894	3 678
	2012	4	4	0	5 699	5 427	3 950
TN	2008	0	0	0	2 615	2 456	494
	2009	0	0	0	2 845	2 862	477
	2010	0	0	0	4 716	4 315	878
	2011	0	0	0	5 983	5 242	1 619
	2012	0	0	0	5 220	5 004	1 836
NR	2008	13	12	1	2 398	2 511	320
	2009	17	16	2	2 447	2 477	290
	2010	2	4	0	3 532	3 289	533
	2011	6	6	0	3 754	3 835	452
	2012	12	11	1	4 293	4 010	735
ZA	2008	1	2	6	3 624	3 756	828
	2009	0	3	3	3 625	3 776	677
	2010	0	2	1	4 140	4 147	670
	2011	0	0	1	4 870	4 730	810
	2012	2	0	3	5 247	4 825	1 232
BB	2008	0	0	0	2 826	2 820	207
	2009	0	0	0	3 608	3 530	285
	2010	0	0	0	5 157	4 636	806
	2011	0	0	0	6 687	6 614	879
	2012	0	0	0	6 341	5 897	1 327
SR	2008	46	47	21	26 704	27 840	8 037
	2009	35	41	15	30 734	30 413	8 358
	2010	16	13	18	38 971	35 305	12 024
	2011	22	29	11	44 576	41 411	15 190
	2012	34	31	14	49 213	45 646	18 762

* Pozri vysvetlivku - bod 6

PREHĽAD O OBČIANSKOPRÁVNEJ AGENDE NA KRAJSKÝCH SÚDOCH V SR

Kraj	Rok	Počet vecí *					
		C			Co		
		došlých	vybavené	nevybavené	došlých	vybavené	nevybavené
PO	2008	0	0	0	3 169	3 241	835
	2009	0	0	0	3 227	3 364	698
	2010	0	0	0	4 559	4 084	1 173
	2011	0	0	0	5 037	4 948	1 262
	2012	0	0	0	7 716	6 837	2 141
KE	2008	0	1	4	4 251	4 757	1 659
	2009	0	1	3	4 742	4 891	1 510
	2010	0	0	3	5 789	5 237	2 062
	2011	0	0	3	6 712	5 894	2 880
	2012	0	1	2	7 072	6 341	3 611
SR	2008	46	47	21	26 704	27 840	8 037
	2009	35	41	15	30 734	30 413	8 358
	2010	16	13	18	38 971	35 305	12 024
	2011	22	29	11	44 576	41 411	15 190
	2012	34	31	14	49 213	45 646	18 762

* Pozri vysvetlivku - bod 6

PREHLAD O ĎALŠÍCH HLAVNÝCH AGENDÁCH ROZHODOVANÝCH KRAJSKÝMI SÚDMI V SR

Kraj	Rok	Počet vecí *											
		Cb				S				Cob			
		došlých	vybavené	nevybavené	došlých	vybavené	nevybavené	došlých	vybavené	nevybavené			
BA	2008	34	298	763	1 758	1 512	2 795	1 369	1 105	598			
	2009	45	318	490	1 830	1 934	2 691	1 419	1 192	825			
	2010	28	192	326	2 066	1 583	3 174	1 659	1 734	750			
TT	2011	13	90	249	1 690	1 900	2 964	1 862	1 675	937			
	2012	9	46	212	11 087	1 887	12 164	1 793	1 592	1 138			
	2008	2	17	57	933	812	714	466	441	120			
TN	2009	0	12	45	869	914	669	510	495	135			
	2010	1	9	37	716	786	599	549	540	144			
	2011	1	7	31	764	752	611	439	413	170			
SR	2012	0	7	24	686	704	593	423	368	225			
	2008	2	25	53	1 001	1 176	764	380	363	65			
	2009	2	9	46	828	875	717	468	376	157			
Cob	2010	0	5	41	796	960	553	474	428	203			
	2011	1	6	36	929	809	673	450	399	254			
	2012	0	6	30	907	939	641	419	422	251			
Cp	2008	76	950	1 897	10 639	10 219	8 895	4 793	4 611	1 468			
	2009	54	605	1 346	9 927	10 253	8 570	5 322	4 920	1 870			
	2010	103	432	1 017	41 841	42 714	7 697	6 197	6 003	2 067			
Cp	2011	26	254	789	8 836	8 766	7 767	6 107	5 884	2 290			
	2012	11	163	637	18 554	8 606	17 715	6 014	5 609	2 695			

* Pozri vysvetlivku - bod 6

PREHĽAD O ĎALŠÍCH HLAVNÝCH AGENDÁCH ROZHODOVANÝCH KRAJSKÝMI SÚDMI V SR

Kraj	Rok	Počet vecí *													
		Cb			S			Cob							
		došlých	vybavené	nevybavené	došlých	vybavené	nevybavené	došlých	vybavené	nevybavené					
NR	2008	0	42	48	1 416	1 310	754	394	400	43					
	2009	0	8	40	1 194	1 324	625	416	412	47					
	2010	4	7	37	848	1 038	435	480	488	42					
ZA	2011	0	9	28	993	869	559	424	423	43					
	2012	0	2	26	1 144	1 043	660	495	477	61					
	2008	8	37	59	1 072	1 085	818	551	528	293					
BB	2009	1	19	41	968	910	876	578	652	219					
	2010	9	13	37	890	1 251	515	746	694	271					
	2011	2	12	27	1 176	941	750	814	747	338					
SR	2012	1	6	22	973	1 082	641	795	831	302					
	2008	4	120	193	1 825	1 759	1 032	637	720	72					
	2009	0	54	139	1 499	1 674	857	844	798	118					
Cob	2010	2	46	95	1 058	1 289	626	851	806	163					
	2011	5	23	77	1 151	1 129	648	781	757	187					
	2012	0	19	58	1 361	1 007	1 002	678	659	206					
Cob	2008	76	950	1 897	10 639	10 219	8 895	4 793	4 611	1 468					
	2009	54	605	1 346	9 927	10 253	8 570	5 322	4 920	1 870					
	2010	103	432	1 017	41 841	42 714	7 697	6 197	6 003	2 067					
Cob	2011	26	254	789	8 836	8 766	7 767	6 107	5 884	2 290					
	2012	11	163	637	18 554	8 606	17 715	6 014	5 609	2 695					

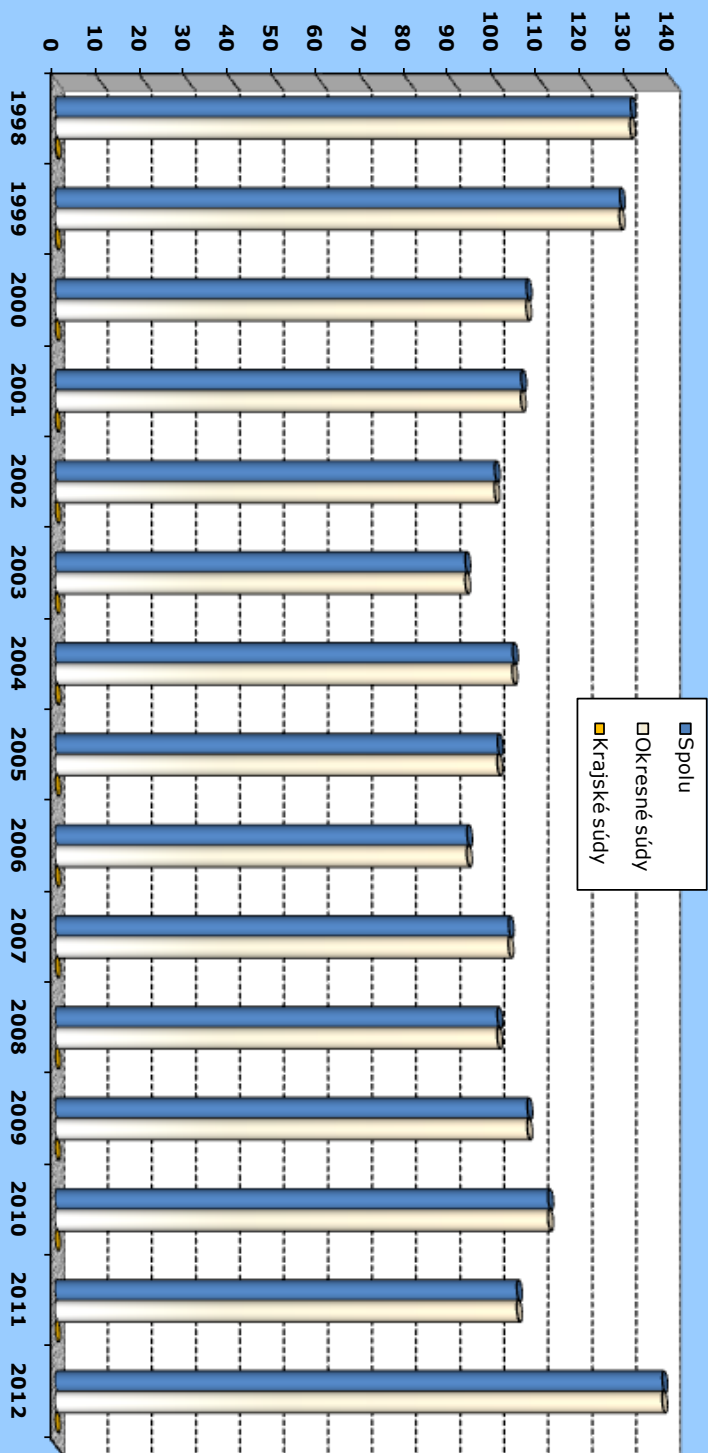
* Pozri vysvetlivku - bod 6

PREHLAD O ĎALŠÍCH HLAVNÝCH AGENDÁCH ROZHODOVANÝCH KRAJSKÝMI SÚDMI V SR

Kraj	Rok	Počet vecí *											
		Cb			S			Cob					
		došlých	vybavené	nevybavené	došlých	vybavené	nevybavené	došlých	vybavené	nevybavené			
PO	2008	0	27	40	1 341	1 246	1 081	462	500	118			
	2009	0	9	31	1 282	1 288	1 075	464	460	122			
	2010	0	12	19	947	1 175	847	516	498	140			
KE	2011	0	4	15	1 010	1 137	720	624	568	196			
	2012	0	3	12	928	815	833	609	547	258			
	2008	26	384	684	1 293	1 319	937	534	554	159			
SR	2009	6	176	514	1 457	1 334	1 060	623	535	247			
	2010	59	148	425	34 520	34 632	948	922	815	354			
	2011	4	103	326	1 123	1 229	842	713	902	165			
SR	2012	1	74	253	1 468	1 129	1 181	802	713	254			
	2008	76	950	1 897	10 639	10 219	8 895	4 793	4 611	1 468			
	2009	54	605	1 346	9 927	10 253	8 570	5 322	4 920	1 870			
SR	2010	103	432	1 017	41 841	42 714	7 697	6 197	6 003	2 067			
	2011	26	254	789	8 836	8 766	7 767	6 107	5 884	2 290			
	2012	11	163	637	18 554	8 606	17 715	6 014	5 609	2 695			

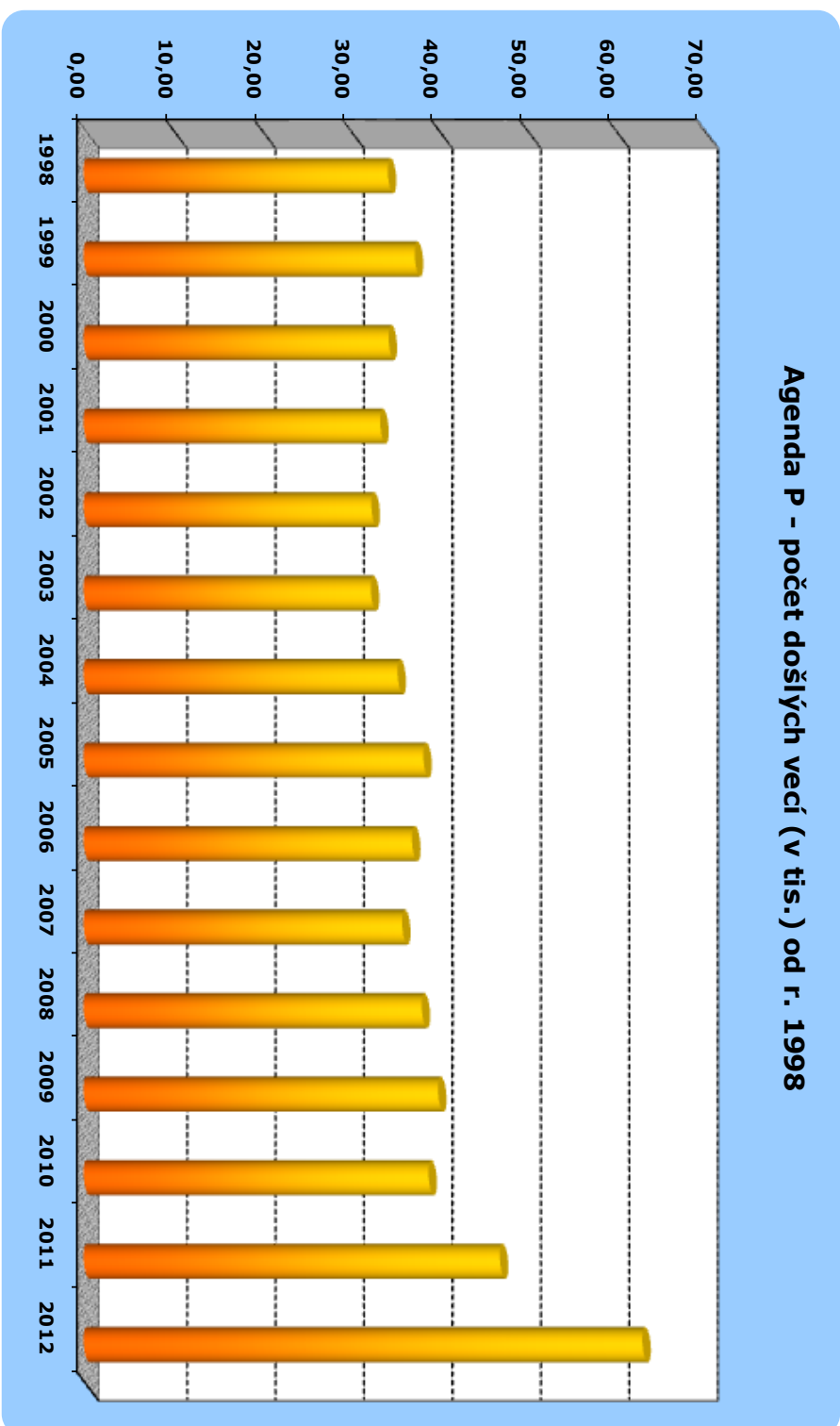
* Pozri vysvetlivku - bod 6

Agenda C - počet došlých vecí (v tis.) od roku 1998



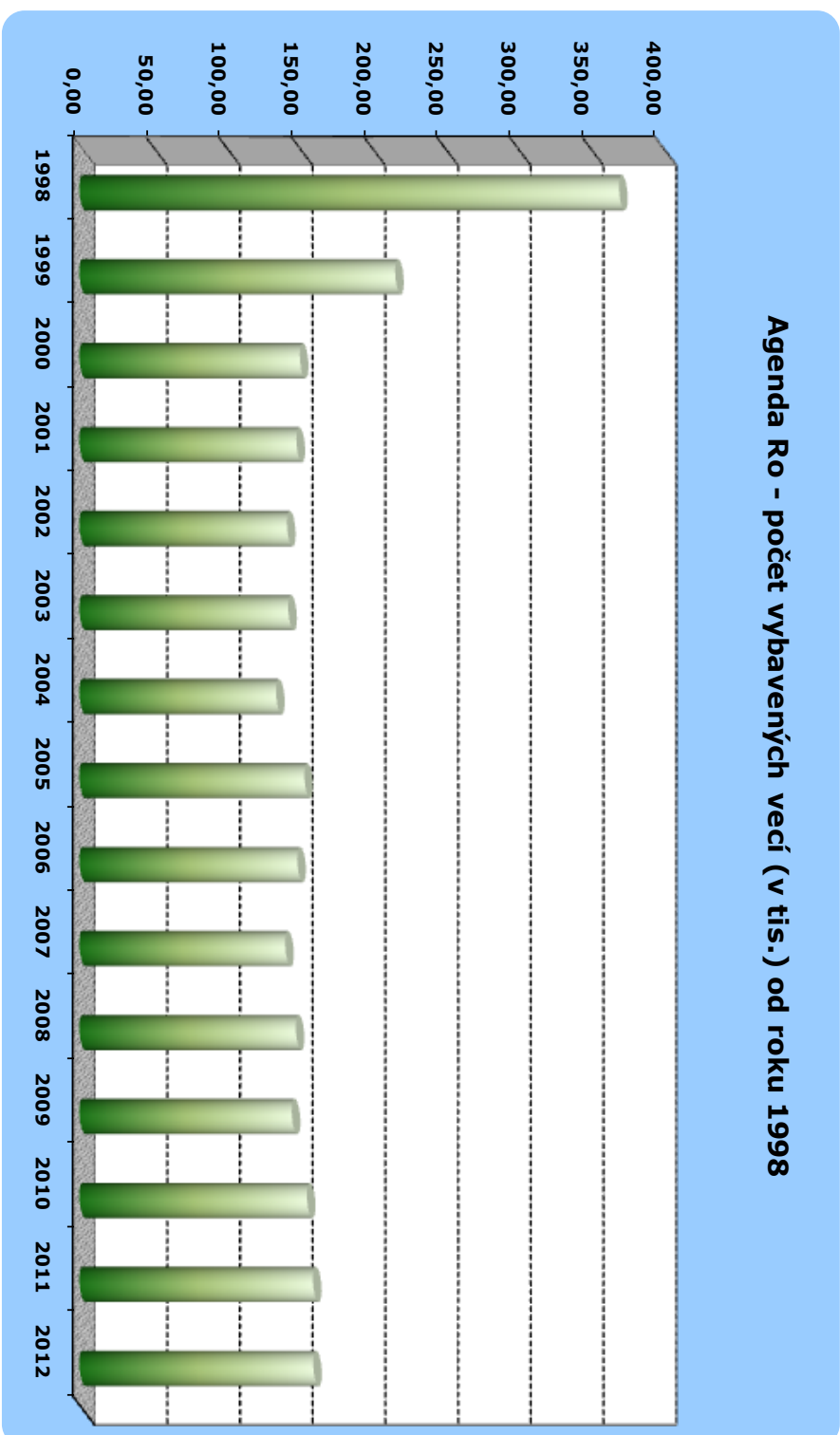
Rok	1998	1999	2000	2001	2002	2003	2004	2005	2006	2007	2008	2009	2010	2011	2012
Okresné súdy	130,59	128,19	107,04	105,82	99,82	93,15	103,88	100,47	93,54	103,00	100,43	107,26	112,00	104,91	137,92
Krajské súdy	0,14	0,12	0,07	0,08	0,07	0,05	0,10	0,09	0,07	0,06	0,05	0,04	0,02	0,02	0,03
Spolu	130,73	128,31	107,11	105,9	99,89	93,2	103,98	100,56	93,61	103,06	100,48	107,30	112,02	104,93	137,95

Agenda P - počet došlých vecí (v tis.) od r. 1998



Rok	1998	1999	2000	2001	2002	2003	2004	2005	2006	2007	2008	2009	2010	2011	2012
Počet vecí	34,39	37,44	34,48	33,53	32,54	32,47	35,49	38,41	37,13	36,01	38,22	40,07	38,99	47,06	63,17


Agenda Ro - počet vybavených vecí (v tis.) od roku 1998



Rok	1998	1999	2000	2001	2002	2003	2004	2005	2006	2007	2008	2009	2010	2011	2012
Počet vecí	371,20	217,20	151,61	149,27	142,79	143,65	135,28	154,78	149,87	141,56	148,83	146,04	156,48	160,63	160,83

1.

Občianskoprávne veci



V rámci vybavovania občianskoprávných vecí súdy v Slovenskej republike rozhodovali o nárokoch zahrnutých do týchto skupín:

- I. Obchodné právo
- II. Pracovné právo
- III. Rodinné právo
- IV. Spory občianskoprávnej povahy

z toho:

- a) vecné práva
- b) zodpovednosť za škodu
- c) byty a iné miestnosti

- V. Právo duševného vlastníctva

Toto delenie vychádza z číselníka druhov nárokov podľa Smernice 31/2005 Ministerstva spravodlivosti SR z 20. decembra 2005 o súdnej štatistike, účinnej od 1. januára 2006.

V roku 2012 súdy v Slovenskej republike vybavili 80 887 občianskoprávných vecí so 108 568 nárokmi (vrátane obchodných vecí), čo je o 2 827 vecí menej ako v roku 2011.

Pokiaľ ide o skladbu občianskoprávnej agendy, ktorú vybavili súdy v roku 2012, prevažujú spory občianskoprávnej povahy – 52 763 vybavených vecí so 76 211 nárokmi. Z týchto nárokov 10 641 sa týkalo sporov zo zmlúv o preprave osôb, 2 299 nárokov sa týkalo sporov z poistných zmlúv, dedenia sa týkalo 1 261 nárokov a ochrany osobnosti 321 nárokov.

V tejto veľkej skupine najpočetnejšiu podskupinu tvoria spory vecného práva - 3 458 vecí s 12 672 nárokmi. Z nich 6 413 nárokov sa týkalo určenia vlastníctva a 1 606 bezpodielového spoluvlastníctva manželov. Druhú najpočetnejšiu podskupinu tvoria spory z užívania bytov a iných obytných miestností s počtom 3 073 vecí so 4 883 nárokmi. Tretiu najpočetnejšiu podskupinu tvoria spory zodpovednosti za škodu - 1 730 vecí s 2 552 nárokmi.

Po sporoch občianskoprávnej povahy druhou najpočetnejšou skupinou boli veci obchodného práva. V roku 2012 bolo vybavených 18 033 vecí s 20 786 právami. V tejto skupine najpočetnejšie boli tzv. všeobecné vonkajšie spory, vybavených bolo 13 401 takýchto nárokov, zodpovednostných vonkajších sporov bolo 1 379 a 1 012 konštitučných rozhodnutí súdu. Z celkového počtu 20 786 vybavených obchodných sporov bolo 429 (2,06 %) s medzinárodným prvkom.

V poradí vybavených vecí nasleduje skupina sporov týkajúcich sa rodinného práva 8 731 vecí s 9 811 nárokmi. Z celkového počtu sporov z rodinného práva 2 837 sa týkalo príspevku na výživu rozvedeného manžela, 1 219 vyživovacej povinnosti medzi manželmi za trvania manželstva a 4 082 rodičov voči plnoletým deťom.

Najmenej vybavených vecí sa týkalo práva duševného vlastníctva – 43 vecí, ktoré sa týkali 54 nárokov.

Z prehľadu o rýchlosti konania v občianskoprávných veciach v roku 2012 vyplýva, že priemerná dĺžka právoplatného vybavenia týchto vecí na okresných súdoch bola 11,59 mesiaca. Najdlhšie trvalo priemerné vybavenie jednej veci od jej nápadu do právoplatného skončenia vo veciach zodpovednosti za škodu - 25,34 mesiaca, vo veciach vecného práva - 25,17 mesiaca, vo veciach pracovného práva - 25,11 mesiaca a vo veciach týkajúcich sa práva duševného vlastníctva – 23,74 mesiaca.

Najdlhšie boli vybavované občianskoprávne veci na súdoch v obvode Krajského súdu v Bratislave – 16,48 mesiaca, na súdoch v obvode Krajského súdu v Trnave – 11,90 mesiaca, na súdoch v obvode Krajského súdu v Žiline – 11,43 mesiaca a na súdoch v obvode Krajského súdu v Košiciach - 11,05 mesiaca. Najrýchlejšie sa vybavovali občianskoprávne veci na súdoch v obvode Krajského súdu v Banskej Bystrici – 8,33 mesiaca a na súdoch v obvode Krajského súdu v Nitre - 8,68 mesiaca.

V roku 2012 krajské súdy v Slovenskej republike vybavili 45 646 odvolaní proti rozhodnutiam okresných súdov v občianskoprávných veciach (bez obchodných vecí). Z toho počtu bolo 28 574 (62,60 %) prvostupňových rozhodnutí potvrdených, 3 645 (7,99 %) prvostupňových rozhodnutí zmenených, 7 828 (17,15 %) prvostupňových rozhodnutí zrušených a vrátených na ďalšie konanie a rozhodnutie a 5 599 (12,27 %) vybavili odvolacie súdy inak. Najviac potvrdených rozhodnutí mali okresné súdy v obvode Krajského súdu v Trenčíne – 75,42 %, najviac zrušených a vrátených rozhodnutí zaznamenali okresné súdy v obvode Krajského súdu v Bratislave – 21,79 % a Krajského

súdu v Prešove – 21,60 %.

V roku 2012 krajské sudy v Slovenskej republike vybavili 5 609 odvolaní proti rozhodnutiam okresných súdov v obchodných veciach. Z toho počtu bolo 2 913 (51,93 %) prvostupňových rozhodnutí potvrdených, 474 (8,45 %) prvostupňových rozhodnutí zmenených, 1 218 (21,72 %) prvostupňových rozhodnutí zrušených a vrátených na ďalšie konanie a rozhodnutie a 1 004 (17,90 %) vybavili sudy inak. Najviac potvrdených rozhodnutí mali okresné sudy v obvode Krajského súdu v Nitre - 66,88 %, najviac zrušených a vrátených rozhodnutí zaznamenali okresné sudy v obvode Krajského súdu v Trnave – 27,17 %.

**PREHLAD O POČTE VYBAVENÝCH OBČIANSKOPRÁVNÝCH VECÍ
A POČET NÁROKOV V TÝCHTO VECIACH V ROKU 2012**

Druh sporu	Bratislavský kraj		Trnavský kraj		Trenčiansky kraj		Nitriansky kraj		SR	
	Počet									
	vecí	nárokov	vecí	nárokov	vecí	nárokov	vecí	nárokov	vecí	nárokov
I. Obchodné právo	4 104	5 286	1 098	1 166	1 881	2 010	1 830	1 907	18 033	20 786
II. Pracovné právo	284	396	117	137	120	158	125	157	1 317	1 706
III. Rodinné právo	423	445	627	649	840	866	939	1 006	8 731	9 811
IV. Spory občianskoprávnej povahy	11 293	13 121	5 226	6 595	3 647	6 163	4 742	6 098	52 763	76 211
z toho										
a) vecné práva	447	823	318	871	413	1 187	278	806	3 458	12 672
b) zodpovednosť za škodu	489	805	148	200	128	171	128	174	1 730	2 552
c) byty a iné miestnosti	690	980	346	508	338	834	223	299	3 073	4 883
V. Právo duševného vlastníctva	8	9	4	5	0	0	7	8	43	54
Spolu	16 112	19 257	7 072	8 552	6 488	9 197	7 643	9 176	80 887	108 568

**PREHĽAD O POČTE VYBAVENÝCH OBČIANSKOPRÁVNÝCH VECÍ
A POČET NÁROKOV V TÝCHTO VECIACH V ROKU 2012**

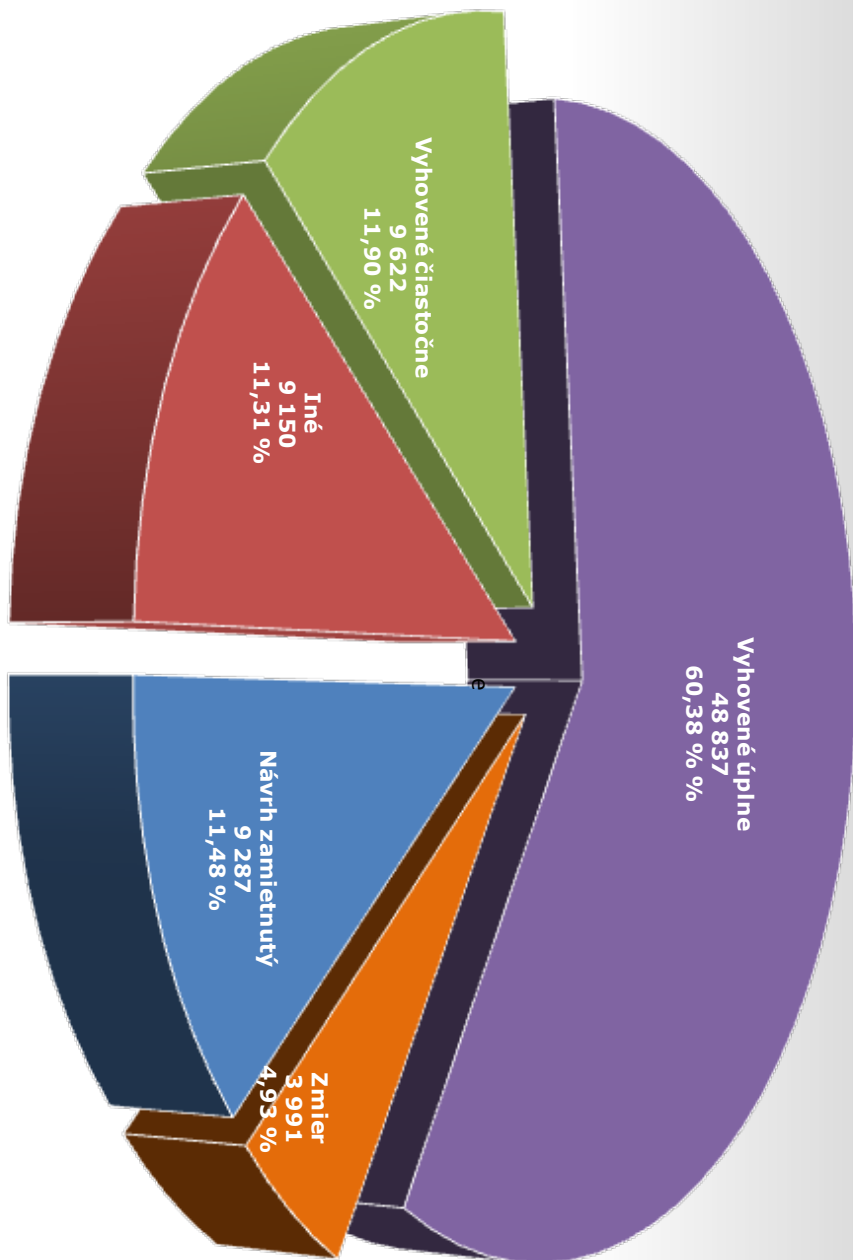
Druh sporu	Žilinský kraj		Banskobystrický kraj		Prešovský kraj		Košický kraj		SR	
	Počet									
	vecí	nárokov	vecí	nárokov	vecí	nárokov	vecí	nárokov	vecí	nárokov
I. Obchodné právo	2 528	2 748	1 810	2 372	2 086	2 298	2 696	2 999	18 033	20 786
II. Pracovné právo	119	154	117	171	221	241	214	292	1 317	1 706
III. Rodinné právo	916	972	1 386	1 447	1 982	2 669	1 618	1 757	8 731	9 811
IV. Spory občianskoprávnej povahy	5 016	13 120	5 669	8 185	5 806	8 347	11 364	14 582	52 763	76 211
z toho										
a) vecné práva	623	2 546	415	2 175	482	1 717	482	2 547	3 458	12 672
b) zodpovednosť za škodu	164	254	200	292	198	291	275	365	1 730	2 552
c) byty a iné miestnosti	237	340	309	452	389	728	541	742	3 073	4 883
V. Právo duševného vlastníctva	2	2	18	23	1	1	3	6	43	54
Spolu	8 581	16 996	9 000	12 198	10 096	13 556	15 895	19 636	80 887	108 568

PREHLAD O RÝCHLOSTI KONANIA V OBČIANSKOPRÁVNÝCH VECIACH ZA SR V ROKU 2012

Druh sporu	Počet vybavených vecí *	Od dôjdenia vecí na súd do právoplatnosti rozhodnutia uplynulo							Priemer v mesiacoch
		do 1 mesiac	od 1 do 3 mesiacov	od 3 do 6 mesiacov	od 6 mes. do 1 roku	od 1 do 2 rokov	od 2 do 4 rokov	viac ako 4 roky	
I. Obchodné právo	17 679	127	2 265	5 170	4 561	3 002	1 788	766	13,78
II. Pracovné právo	1 306	19	122	185	266	303	236	175	25,11
III. Rodinné právo	8 673	389	3 227	2 658	1 669	551	156	23	5,50
IV. Spory občianskoprávnej povahy	52 163	409	8 392	15 446	14 923	7 900	3 449	1 644	11,51
z toho									
a) vecné práva	3 434	60	564	617	540	547	577	529	25,17
b) zodpovednosť za škodu	1 694	9	145	261	337	383	327	232	25,34
c) byty a iné miestnosti	3 061	40	459	776	778	551	305	152	14,19
V. Právo duševného vlastníctva	29	0	4	5	5	8	3	4	23,74
Spolu	79 850	944	14 010	23 464	21 424	11 764	5 632	2 612	11,59

* bez vecí s medzinárodným prvkom

Podiel spôsobu vybavovania z celkového počtu vybavených vecí C na súdoch SR v roku 2012



**PREHLAD O POČTE A SPÔSOBE VYBAVENIA OBČIANSKOPRÁVNÝCH VECÍ
POĎLA JEDNOTLIVÝCH DRUHOV SPOROV V ROKU 2012**

SLOVENSKÁ REPUBLIKA

Druh sporu	Počet vybav. vecí	Spôsob vybavenia										Počet sporov vo vybav. veciach
		vyhovené úplne		vyhovené čiastočne		zmier		zamietnutie		inak		
		počet	%	počet	%	počet	%	počet	%	počet	%	
I. Obchodné právo	18 033	12 511	69,38	1 494	8,28	997	5,53	915	5,07	2 116	11,73	20 786
II. Pracovné právo	1 317	502	38,12	215	16,32	125	9,49	312	23,69	163	12,38	1 706
III. Rodinné právo	8 731	3 363	38,52	1 011	11,58	689	7,89	3 447	39,48	221	2,53	9 811
IV. Spory občianskoprávnej povahy	52 763	32 445	61,49	6 899	117	2 175	36	4 610	74	6 634	12,57	76 211
z toho												
a) vecné práva	3 458	2 007	58,04	190	5,49	465	13,45	613	17,73	183	5,29	12 672
b) zodpovednosť za škodu	1 730	698	40,35	302	17,46	123	7,11	454	26,24	153	8,84	2 552
c) byty a iné miestnosti	3 073	1 785	58,09	318	10,35	253	8,23	282	9,18	435	14,16	4 883
V. Právo duševného vlastníctva	43	16	37,21	3	6,98	5	11,63	3	6,98	16	37,21	54

**PREHLAD O POČTE A SPÔSOBE VYBAVENIA OBČIANSKOPRÁVNÝCH VECÍ
PODĽA JEDNOTLIVÝCH DRUHOV SPOROV V ROKU 2012**

BRATISLAVSKÝ KRAJ

Druh sporu	Počet vybav. vecí	Spôsob vybavenia										Počet sporov vo vybav. veciach
		vyhovené úplne		vyhovené čiastočne		zmier		zamietnutie		inak		
		počet	%	počet	%	počet	%	počet	%	počet	%	
I. Obchodné právo	4 104	2 887	70,35	340	8,28	284	6,92	231	5,63	362	8,82	5 286
II. Pracovné právo	284	138	48,59	38	13,38	23	8,10	81	28,52	4	1,41	396
III. Rodinné právo	423	189	44,68	79	18,68	80	18,91	72	17,02	3	0,71	445
IV. Spory občianskoprávnej povahy	11 293	8 347	73,91	843	7,46	434	3,84	975	8,63	694	6,15	13 121
z toho												
a) vecné práva	447	274	61,30	21	4,70	47	10,51	96	21,48	9	2,01	823
b) zodpovednosť za škodu	489	187	38,24	55	11,25	26	5,32	189	38,65	32	6,54	805
c) byty a iné miestnosti	690	449	65,07	79	11,45	65	9,42	66	9,57	31	4,49	980
V. Právo duševného vlastníctva	8	5	62,50	1	12,50	0	-	0	-	2	25,00	9

**PREHĽAD O POČTE A SPÔSOBE VYBAVENIA OBČIANSKOPRÁVNÝCH VECÍ
PODĽA JEDNOTLIVÝCH DRUHOV SPOROV V ROKU 2012**

TRNAVSKÝ KRAJ

Druh sporu	Počet vybav. vecí	Spôsob vybavenia										Počet sporov vo vybav. veciach
		vyhovené úplne		vyhovené čiastočne		zmier		zamietnutie		inak		
		počet	%	počet	%	počet	%	počet	%	počet	%	
I. Obchodné právo	1 098	760	69,22	85	7,74	54	4,92	39	3,55	160	14,57	1 166
II. Pracovné právo	117	39	33,33	19	16,24	9	7,69	29	24,79	21	17,95	137
III. Rodinné právo	627	197	31,42	110	17,54	86	13,72	206	32,85	28	4,47	649
IV. Spory občianskoprávnej povahy	5 226	2 513	48,09	947	18,12	198	3,79	435	8,32	1 133	21,68	6 595
z toho												
a) vecné práva	318	160	50,31	15	4,72	37	11,64	63	19,81	43	13,52	871
b) zodpovednosť za škodu	148	63	42,57	29	19,59	6	4,05	29	19,59	21	14,19	200
c) byty a iné miestnosti	346	165	47,69	25	7,23	21	6,07	61	17,63	74	21,39	508
V. Právo duševného vlastníctva	4	0	-	0	-	0	-	1	25,00	3	75,00	5

**PREHĽAD O POČTE A SPÔSOBE VYBAVENIA OBČIANSKOPRÁVNÝCH VECÍ
PODĽA JEDNOTLIVÝCH DRUHOV SPOROV V ROKU 2012**

TRENČIANSKY KRAJ

Druh sporu	Počet vybav. vecí	Spôsob vybavenia								Počet sporov vo vybav. veciach		
		vyhovené úplne		vyhovené čiastočne		zmier		zamietnutie			inak	
		počet	%	počet	%	počet	%	počet	%	počet	%	
I. Obchodné právo	1 881	1 223	65,02	140	7,44	110	5,85	69	3,67	339	18,02	2 010
II. Pracovné právo	120	43	35,83	25	20,83	11	9,17	24	20,00	17	14,17	158
III. Rodinné právo	840	294	35,00	135	16,07	98	11,67	237	28,21	76	9,05	866
IV. Spory občianskoprávnej povahy	3 647	1 594	43,71	603	16,53	225	6,17	417	11,43	808	22,16	6 163
z toho												
a) vecné práva	413	207	50,12	16	3,87	58	14,04	52	12,59	80	19,37	1 187
b) zodpovednosť za škodu	128	37	28,91	31	24,22	12	9,38	30	23,44	18	14,06	171
c) byty a iné miestnosti	338	155	45,86	41	12,13	33	9,76	24	7,10	85	25,15	834
V. Právo duševného vlastníctva	0	0	-	0	-	0	-	0	-	0	-	0

**PREHĽAD O POČTE A SPÔSOBE VYBAVENIA OBČIANSKOPRÁVNÝCH VECÍ
PODĽA JEDNOTLIVÝCH DRUHOV SPOROV V ROKU 2012**

NITRIANSKY KRAJ

Druh sporu	Počet vybav. vecí	Spôsob vybavenia										Počet sporov vo vybav. veciach
		vyhovené úplne		vyhovené čiastočne		zmiern		zamietnutie		inak		
		počet	%	počet	%	počet	%	počet	%	počet	%	
I. Obchodné právo	1 830	1 156	63,17	110	6,01	105	5,74	63	3,44	396	21,64	1 907
II. Pracovné právo	125	61	48,80	22	17,60	8	6,40	21	16,80	13	10,40	157
III. Rodinné právo	939	284	30,24	125	13,31	95	10,12	426	45,37	9	0,96	1 006
IV. Spory občianskoprávnej povahy	4 742	2 450	51,67	815	17,19	224	4,72	345	7,28	908	19,15	6 098
z toho												
a) vecné práva	278	155	55,76	25	8,99	41	14,75	48	17,27	9	3,24	806
b) zodpovednosť za škodu	128	65	50,78	11	8,59	14	10,94	25	19,53	13	10,16	174
c) byty a iné miestnosti	223	129	57,85	22	9,87	17	7,62	12	5,38	43	19,28	299
V. Právo duševného vlastníctva	7	5	71,43	0	-	1	14,29	1	14,29	0	-	8

**PREHLAD O POČTE A SPÔSOBE VYBAVENIA OBČIANSKOPRÁVNÝCH VECÍ
PODĽA JEDNOTLIVÝCH DRUHOV SPOROV V ROKU 2012**

ŽILINSKÝ KRAJ

Druh sporu	Počet vybav. vecí	Spôsob vybavenia										Počet sporov vo vybav. veciach
		vyhovené úplne		vyhovené čiastočne		zmier		zamietnutie		inak		
		počet	%	počet	%	počet	%	počet	%	počet	%	
I. Obchodné právo	2 528	1 705	67,44	221	8,74	124	4,91	189	7,48	289	11,43	2 748
II. Pracovné právo	119	38	31,93	21	17,65	14	11,76	35	29,41	11	9,24	154
III. Rodinné právo	916	296	32,31	126	13,76	112	12,23	349	38,10	33	3,60	972
IV. Spory občianskoprávnej povahy	5 016	2 723	54,29	779	15,53	377	7,52	533	10,63	604	12,04	13 120
z toho												
a) vecné práva	623	375	60,19	28	4,49	89	14,29	123	19,74	8	1,28	2 546
b) zodpovednosť za škodu	164	61	37,20	34	20,73	18	10,98	41	25,00	10	6,10	254
c) byty a iné miestnosti	237	134	56,54	22	9,28	39	16,46	21	8,86	21	8,86	340
V. Právo duševného vlastníctva	2	0	-	2	100,00	0	-	0	-	0	-	2

**PREHĽAD O POČTE A SPÔSOBE VYBAVENIA OBČIANSKOPRÁVNÝCH VECÍ
PODĽA JEDNOTLIVÝCH DRUHOV SPOROV V ROKU 2012**

BANSKOBYSTRICKÝ KRAJ

Druh sporu	Počet vybav. vecí	Spôsob vybavenia										Počet sporov vo vybav. veciach
		vyhovené úplne		vyhovené čiastočne		zmier		zamietnutie		inak		
		počet	%	počet	%	počet	%	počet	%	počet	%	
I. Obchodné právo	1 810	1 384	76,46	110	6,08	85	4,70	86	4,75	145	8,01	2 372
II. Pracovné právo	117	52	44,44	8	6,84	11	9,40	19	16,24	27	23,08	171
III. Rodinné právo	1 386	471	33,98	131	9,45	70	5,05	698	50,36	16	1,15	1 447
IV. Spory občianskoprávnej povahy	5 669	3 384	59,69	606	10,69	201	3,55	429	7,57	1 049	18,50	8 185
z toho												
a) vecné práva	415	278	66,99	15	3,61	41	9,88	66	15,90	15	3,61	2 175
b) zodpovednosť za škodu	200	79	39,50	41	20,50	12	6,00	47	23,50	21	10,50	292
c) byty a iné miestnosti	309	196	63,43	16	5,18	19	6,15	16	5,18	62	20,06	452
V. Právo duševného vlastníctva	18	5	27,78	0	-	3	16,67	0	-	10	55,56	23

**PREHĽAD O POČTE A SPÔSOBE VYBAVENIA OBČIANSKOPRÁVNÝCH VECÍ
PODĽA JEDNOTLIVÝCH DRUHOV SPOROV V ROKU 2012**

PREŠOVSKÝ KRAJ

Druh sporu	Počet vybav. vecí	Spôsob vybavenia										Počet sporov vo vybav. veciach
		vyhovené úplne		vyhovené čiastočne		zmier		zamietnutie		inak		
		počet	%	počet	%	počet	%	počet	%	počet	%	
I. Obchodné právo	2 086	1 335	64,00	253	12,13	133	6,38	112	5,37	253	12,13	2 298
II. Pracovné právo	221	61	27,60	37	16,74	31	14,03	43	19,46	49	22,17	241
III. Rodinné právo	1 982	1 083	54,64	176	8,88	53	2,67	660	33,30	10	0,50	2 669
IV. Spory občianskoprávnej povahy	5 806	2 691	46,35	1 296	22,32	247	4,25	799	13,76	773	13,31	8 347
z toho												
a) vecné práva	482	270	56,02	43	8,92	71	14,73	89	18,46	9	1,87	1 717
b) zodpovednosť za škodu	198	73	36,87	48	24,24	16	8,08	40	20,20	21	10,61	291
c) byty a iné miestnosti	389	212	54,50	49	12,60	26	6,68	44	11,31	58	14,91	728
V. Právo duševného vlastníctva	1	0	-	0	-	1	100,00	0	-	0	-	1

**PREHLAD O POČTE A SPÔSOBE VYBAVENIA OBČIANSKOPRÁVNÝCH VECÍ
PODĽA JEDNOTLIVÝCH DRUHOV SPOROV V ROKU 2012**

KOŠICKÝ KRAJ

Druh sporu	Počet vybav. vecí	Spôsob vybavenia										Počet sporov vo vybav. veciach
		vyhovené úplne		vyhovené čiastočne		zmier		zamietnutie		inak		
		počet	%	počet	%	počet	%	počet	%	počet	%	
I. Obchodné právo	2 696	2 061	76,45	235	8,72	102	3,78	126	4,67	172	6,38	2 999
II. Pracovné právo	214	70	32,71	45	21,03	18	8,41	60	28,04	21	9,81	292
III. Rodinné právo	1 618	549	33,93	129	7,97	95	5,87	799	49,38	46	2,84	1 757
IV. Spory občianskoprávnej povahy	11 364	8 743	76,94	1 010	8,89	269	2,37	677	5,96	665	5,85	14 582
z toho												
a) vecné práva	482	288	59,75	27	5,60	81	16,80	76	15,77	10	2,07	2 547
b) zodpovednosť za škodu	275	133	48,36	53	19,27	19	6,91	53	19,27	17	6,18	365
c) byty a iné miestnosti	541	345	63,77	64	11,83	33	6,10	38	7,02	61	11,28	742
V. Právo duševného vlastníctva	3	1	-	0	-	0	-	1	33,33	1	33,33	6

**PREHLAD O POČTE VYBRANÝCH NÁROKOV V NIEKTORÝCH DRUHOCH
SPOROV V ROKU 2012**

A - OBCHODNÉ SPORY

Kraj	Počet		spory s medzinárodným prvkom	vnútorné spory		konštitučné rozhod. súdu	vonkajšie spory		ostatné					Ostatné konštit. a deklar. rozhod. súdu
	vecí	nárokov		vznik, trvanie	zmena, zánik, zrušenie		všeobecné	zodpovednostné	ochrana obchod. mena	ochrana obchod. tajomstva	nekalá súťaž	nedovolené obmedz. hospod. súťaže		
BA	4 104	5 286	216	6	94	31	3 378	277	13	2	5	0	995	
TT	1 098	1 166	18	1	5	5	950	43	1	0	0	0	1	
TN	1 881	2 010	26	1	2	345	1 237	62	1	2	0	0	4	
NR	1 830	1 907	25	1	1	206	1 334	29	0	0	0	0		
ZA	2 528	2 748	11	13	5	3	2 121	451	8	0	0	0	7	
BB	1 810	2 372	69	5	3	316	1 776	33	1	0	3	0	1	
PO	2 086	2 298	25	3	0	200	1 471	48	0	0	0	0	2	
KE	2 696	2 999	39	0	3	451	1 134	436	5	2	1	0	2	
SR	18 033	20 786	429	30	113	1 557	13 401	1 379	29	6	9	0	1 012	

**PREHLAD O POČTE VYBRANÝCH NÁROKOV
V NIEKTORÝCH DRUHOCH SPOROV V ROKU 2012**

B - PRACOVNÉ SPORY

Kraj	vecí	Počet			Vybrané nároky										zodpovednosť za škodu		
		nárokov			výpoveď podľa § 63, ods.1 Zak. práce			výpoveď zo strany zam.		okamžité skončenie pracovného pomeru zo strany		mzda, nároky			z toho		
		písm. a - c	písm. d	písm. e	zamestnávateľa	zamestnanca	spolu	mzda	min. mzda	odstupné	spolu	spôsobenú zamestnancom	spôsobenú zamestnávateľom				
SR	1 317	1 706	75	9	18	15	95	19	632	287	0	92	493	405	17	17	10
BA	284	396	15	3	7	1	25	0	138	48	0	12	108	97	1	1	3
TT	117	137	6	1	0	2	10	3	38	13	0	2	47	33	1	1	6
TN	120	158	9	0	1	3	6	3	46	17	0	3	51	34	5	5	1
NR	125	157	5	1	2	1	9	4	69	33	0	1	36	36	0	0	0
ZA	119	154	2	3	0	3	10	6	57	36	0	5	30	20	4	1	0
BB	117	171	9	0	0	1	8	2	66	38	0	10	64	59	2	0	0
PO	221	241	10	0	2	3	11	1	132	56	0	51	36	29	1	3	0
KE	214	292	19	1	6	1	16	0	86	46	0	8	121	97	3	6	0
SR	1 317	1 706	75	9	18	15	95	19	632	287	0	92	493	405	17	17	10

**PREHLAD O POČTE VYBRANÝCH NÁROKOV V NIEKTORÝCH DRUHOCH
SPOROV V ROKU 2012**

C - SPORY Z RODINNÉHO PRÁVA

Kraj	Počet		Vybrané nároky					vyživovacia povinnosť v ostatných prípadoch			
	vecí	nárokov	výpoveď podľa § 63, ods.1 Zák.práce			spolu	z toho				
			vyživovacia povinnosť medzi manželmi za trvania manželstva	príspevok na výživu rozvedeného manžela	príspevok na výživu a úhradu niektorých nákladov nevydatej matke		rodičov voči plnoletým deťom	detí voči rodičom	medzi ostatnými príbuznými	zrušenie vyživovacej povinnosti	
BA	423	445	32	41	8	362	213	9	0	140	
TT	627	649	52	207	5	385	252	1	0	132	
TN	840	866	95	224	21	524	321	6	0	197	
NR	939	1 006	112	415	4	473	301	4	0	168	
ZA	916	972	135	263	6	565	367	13	0	185	
BB	1 386	1 447	207	582	9	648	353	2	0	293	
PO	1 982	2 669	250	503	1	1 915	1 690	12	1	212	
KE	1 618	1 757	336	602	1	816	585	11	2	218	
SR	8 731	9 811	1 219	2 837	55	5 688	4 082	58	3	1 545	

**PREHĽAD O POČTE VYBRANÝCH NÁROKOV V NIEKTORÝCH DRUHOCH
SPOROV V ROKU 2012**

D - SPORY OBČIANSKOPRÁVNEJ POVAHY

Kraj	Počet		Vybrané nároky				
	vecí	nárokov	ochrana osobnosti	spory zo zmlúv o preprave osôb	spory z darovacích zmlúv	spory z poisťných zmlúv	dedenie
BA	11 293	13 121	88	4 089	6	512	130
TT	5 226	6 595	22	231	10	198	130
TN	3 647	6 163	41	135	12	104	103
NR	4 742	6 098	31	262	16	204	187
ZA	5 016	13 120	50	313	26	244	206
BB	5 669	8 185	27	303	21	341	51
PO	5 806	8 347	37	433	9	298	202
KE	11 364	14 582	25	4 875	20	398	252
SR	52 763	76 211	321	10 641	120	2 299	1 261

PREHLAD O POČTE VYBRANÝCH NÁROKOV V NIEKTORÝCH DRUHOCH SPOROV V ROKU 2012

E - VECNÉ PRÁVA

Kraj	Počet:		Vybrané nároky										
	vecí	nárokov	vydanie alebo vrátenie vecí	určenie vlastníctva	spory o vydržaní (§ 134 OZ)	zrušenie a vyporiadanie spoluvlastníctva	spolu	BSM					ostatné spory z BSM
								z toho					
BA	447	823	41	309	6	30	226	50	0	1	169	6	
TT	318	871	21	346	15	134	157	56	0	3	95	3	
TN	413	1 187	34	465	2	123	211	79	1	0	98	33	
NR	278	806	91	330	4	126	150	67	0	0	80	3	
ZA	623	2 546	50	1 569	15	510	240	84	0	0	152	4	
BB	415	2 175	41	1 494	4	285	147	35	0	1	106	5	
PO	482	1 717	42	880	11	126	233	93	1	3	124	12	
KE	482	2 547	32	1 020	3	1 039	242	96	1	1	135	9	
SR	3 458	12 672	352	6 413	60	2 373	1 606	560	3	9	959	75	

**PREHLAD O POČTE VYBRANÝCH NÁROKOV V NIEKTORÝCH DRUHOCH
SPOROV V ROKU 2012**

F - SPORY O NÁHRADU ŠKODY

Kraj	Počet		Vybrané nároky							
	vecí	nárokov	všeobecná zodpovednosť				osobitná zodpovednosť			
			Spolu	z toho		spolu	z toho			
			z trestnej činnosti	z porušenia zmluvy	za škodu spôsobenú maloletou osobou, duševnou chorobou alebo zanedbaním dohľadú nad nimi	za škodu spôsobenú osobou uvedenou do stavu, kedy nie je schopná ovládať svoje konanie, alebo posúdiť jeho následky	za škodu spôsobenú v doprave	za škodu podľa zákona č. 514/2003 Z. z.		
BA	489	805	125	27	4	671	2	0	189	250
TT	148	200	60	30	5	131	0	0	72	75
TN	128	171	88	50	1	80	0	0	53	65
NR	128	174	92	56	5	72	1	0	28	36
ZA	164	254	135	77	18	118	2	1	56	63
BB	200	292	129	71	5	158	0	0	74	94
PO	198	291	154	79	5	132	0	0	59	81
KE	275	365	120	56	25	232	0	0	142	161
SR	1 730	2 552	903	446	68	1 594	5	1	673	825

**PREHĽAD O POČTE VYBRANÝCH NÁROKOV V NIEKTORÝCH DRUHOCH
SPOROV V ROKU 2012**

G - VYBRANÉ DRUHY NÁROKOV Z NÁJMU BYTOV A INÝCH OBYTNÝCH MIESNOSTÍ

Kraj	Počet		Vybrané nároky			
	vecí	nárokov	vznik, trvanie a zánik nájmu, neplatnosť výpovede z nájmu	zrušenie práva spoločného nájmu manželov po rozvode manželstva (§ 705)	spory o určenie nájomného	nájom a podnájom nebytových priestorov
BA	690	980	22	10	143	113
TT	346	508	9	9	81	84
TN	338	834	0	13	13	85
NR	223	299	4	7	7	56
ZA	237	340	3	4	15	16
BB	309	452	6	3	28	23
PO	389	728	15	20	37	73
KE	541	742	17	20	37	119
SR	3 073	4 883	76	86	361	569

**PREHĽAD O POČTE VYBRANÝCH NÁROKOV V NIEKTORÝCH DRUHOCH
SPOROV V ROKU 2012**

H - SPORY Z PRÁVA DUŠEVNÉHO VLASTNÍCTVA

Kraj	Počet		Vybrané nároky					
	vecí	nárokov	autorské právo (podľa zákona č. 618/2003 Z. z.)			právo priemyselného vlastníctva		
			určenie autorstva	zákaz ohrozenia	licenčná zmluva	patenty	zlepšovacie návrhy	ochranná známka
BA	8	9	0	0	2	0	0	2
TT	4	5	1	0	1	0	0	0
TN	0	0	0	0	0	0	0	0
NR	7	8	1	0	3	0	0	0
ZA	2	2	0	0	0	0	0	0
BB	18	23	0	0	0	0	0	17
PO	1	1	0	0	0	0	0	0
KE	3	6	1	0	0	0	0	0
SR	43	54	3	0	6	0	0	19

**PREHLAD O POČTE VYBRANÝCH NÁROKOV V NIEKTORÝCH DRUHOCH
SPOROV V ROKU 2012**

I - OSTATNÉ SPORY OBČIANSKOPRÁVNEJ POVAHY

Kraj	Počet		Vybrané nároky			
	vecí	nárokov	konania týkajúce sa vlastníctva bytov a nebytových priestorov (podľa zákona č. 182/1993 Z. z.)	spory z doplnkového dôchodkového poistenia (podľa zákona č. 650/2004 Z. z.)	spory zo starobného dôchodkového sporenia (podľa zákona č. 43/2004 Z. z.)	ochrana spotrebiteľa (podľa zákona č. 634/1992 Zb.)
BA	678	830	143	1	1	0
TT	20	44	6	0	0	1
TN	27	32	4	0	1	0
NR	137	174	31	0	0	0
ZA	36	52	0	0	0	0
BB	63	89	0	1	0	0
PO	36	63	1	0	0	0
KE	243	387	7	0	1	2
SR	1 240	1 671	192	2	3	3

**PREHĽAD O VÝSLEDKOH ODVOLACIEHO KONANIA
V OBČIANSKOPRÁVNEJ AGENDE V ROKU 2012
(OKRESNÉ SÚDY)**

Kraj	Počet vecí vybavených odvolacím súdom	Spôsob vybavenia odvolania							
		potvrdené *		zmenené		zrušené a vrátené		inak	
		počet	%	počet	%	počet	%	počet	%
BA	7 305	3 624	49,61	776	10,62	1 592	21,79	1 313	17,97
TT	5 427	3 456	63,68	367	6,76	647	11,92	957	17,63
TN	5 004	3 774	75,42	290	5,80	656	13,11	284	5,68
NR	4 010	2 554	63,69	521	12,99	598	14,91	337	8,40
ZA	4 825	3 097	64,19	362	7,50	882	18,28	484	10,03
BB	5 897	4 223	71,61	349	5,92	824	13,97	501	8,50
PO	6 837	4 181	61,15	418	6,11	1 477	21,60	761	11,13
KE	6 341	3 665	57,80	562	8,86	1 152	18,17	962	15,17
SR	45 646	28 574	62,60	3 645	7,99	7 828	17,15	5 599	12,27

* Do kategórie potvrdených rozhodnutí sú započítané aj veci, v ktorých účastníci v odvolacom konaní uzavreli zmier a veci, v ktorých vzali odvolanie späť

**PREHĽAD O VÝSLEDKOH ODVOLACIEHO KONANIA
V OBCHODNEJ AGENDE V ROKU 2012
(OKRESNÉ SÚDY)**

Kraj	Počet vecí vybavených odvolacím súdom	Spôsob vybavenia odvolania							
		potvrdené *		zmenené		zrušené a vrátené		inak	
		počet	%	počet	%	počet	%	počet	%
BA	1 592	729	45,79	162	10,18	393	24,69	308	19,35
TT	368	165	44,84	29	7,88	100	27,17	74	20,11
TN	422	261	61,85	35	8,29	64	15,17	62	14,69
NR	477	319	66,88	31	6,50	78	16,35	49	10,27
ZA	831	462	55,60	30	3,61	158	19,01	181	21,78
BB	659	333	50,53	57	8,65	171	25,95	98	14,87
PO	547	275	50,27	68	12,43	107	19,56	97	17,73
KE	713	369	51,75	62	8,70	147	20,62	135	18,93
SR	5 609	2 913	51,93	474	8,45	1 218	21,72	1 004	17,90

* Do kategórie potvrdených rozhodnutí sú započítané aj veci, v ktorých účastníci v odvolacom konaní uzavreli zmier a veci, v ktorých vzali odvolanie späť


**PREHĽAD O RÝCHLOSTI KONANIA V OBČIANSKOPRÁVNÝCH VECIACH
V JEDNOTLIVÝCH KRAJOCH V ROKU 2012**

Kraj	Počet vybavených vecí *	Od dôjdenia vecí na súd do právoplatnosti rozhodnutia uplynulo							
		do 1 mes.	od 1 mes. do 3 mes.	od 3 mes. do 6 mes.	od 6 mes. do 1 r.	od 1 do 2 rokov	od 2 do 4 rokov	viac ako 4 roky	Priemer v mes.
BA	15 746	32	1 170	3 548	4 793	3 465	1 868	870	16,48
TT	7 030	22	1 082	2 424	1 844	888	505	265	11,90
TN	6 446	163	1 346	1 657	1 619	1 091	381	186	10,85
NR	7 546	165	2 085	2 274	1 642	903	330	144	8,68
ZA	8 518	52	1 491	2 706	2 259	1 156	575	280	11,43
BB	8 760	138	2 254	2 954	1 877	1 053	351	133	8,33
PO	10 017	156	1 953	3 258	2 531	1 243	592	278	10,20
KE	15 787	108	2 414	4 811	4 933	2 025	1 039	455	11,05
SR	79 850	836	13 795	23 632	21 498	11 824	5 641	2 611	11,59

* bez vecí s medzinárodným prvkom

2.

Správne veci



V správnom súdnictve preskúmavajú súde na základe žalôb alebo opravných prostriedkov zákonnosť rozhodnutí a postupu orgánov verejnej správy. Správne súdnictvo je právny inštitút, ktorý umožňuje, aby sa každá osoba, ktorá sa cíti poškodená, obrátila na súd a vyvolala tak konanie, v ktorom správny orgán už nebude mať autoritatívne postavenie, ale bude účastníkom konania s rovnakými právami ako ten, o koho práva v konaní ide.

Vzhľadom na dôležitosť správneho práva ako odvetvia právneho poriadku, štatistické údaje správnej agendy od roku 2006 sú v štatistickej ročenke zobrazené v samostatnej kapitole. Do roku 2005 sa v ročenkách táto agenda vykazovala v rámci občianskoprávných vecí.

V rámci vybavovania agendy S – správne veci – súde rozhodovali o nárokoch zahrnutých do týchto skupín:

1. Rozhodovanie o žalobách proti rozhodnutiam a postupom správnych orgánov
2. Priestupky
3. Rozhodovanie o opravných prostriedkoch proti rozhodnutiam správnych orgánov
4. Konanie voči nečinnosti orgánu verejnej správy
5. Konanie o ochrane pred nezákonným zásahom orgánu verejnej správy
6. Vykonaťnosť rozhodnutí cudzích správnych orgánov
7. Osobitné konania

Toto delenie vychádza z číselníka druhov nárokov podľa Smernice 31/2005 Ministerstva spravodlivosti SR z 20. decembra 2005 o súdnej štatistike, účinnej od 1. januára 2006.

V roku 2012 súde vybavili 4 173 správnych vecí, o 433 vecí menej ako v roku 2011. Najrozsiahlejšou skupinou z počtu vybavených vecí (až 62,21 %) boli veci týkajúce sa rozhodovania o opravných prostriedkoch proti rozhodnutiam správnych orgánov, spolu v počte 2 596 vecí. Tento počet je o 158 vecí nižší ako v roku 2011.

Druhou najpočetnejšou skupinou s počtom 1 449 vybavených vecí boli veci týkajúce sa rozhodovania o žalobách proti rozhodnutiam a postupom správnych orgánov. Toto číslo predstavuje pokles o 219 vecí oproti roku 2011.

Z vybavených nárokov sa správy hospodárstva týkalo 51, správy financií 378, správy justície 28, správy sociálnych vecí 172, správy zdravotníctva 42 a priestupkov 98 nárokov.

Počet vybavených nárokov podľa zákona 461/2003 Z. z. o sociálnom poistení bol 2 077, podľa zákona č. 480/2002 Z. z. o azyle 57 a podľa zákona 162/1995 Z. z. o katastri nehnuteľností predstavoval 157 nárokov.

Konanie v správnych veciach trvalo v roku 2012 v priemere 12,70 mesiaca, o 0,91 mesiaca kratšie ako v roku 2011. V priemere najdlhšie trvalo rozhodovanie o priestupkoch – v celoslovenskom meradle 19,93 mesiaca, rozhodovanie o žalobách proti rozhodnutiam a postupom správnych orgánov – v priemere 19,37 mesiaca. Najkratšie trvali konania v 18 veciach voči nečinnosti orgánu verejnej správy – v priemere 5,67mesiaca.

PREHLAD O POČTE VYBAVENÝCH SPRÁVNÝCH VECÍ ZA SR V ROKU 2012

Druh sporu	Kraj								SR
	Bratislavský	Trnavský	Trenčiansky	Nitriansky	Žilinský	Banskobystrický	Prešovský	Košický	
	Počet vecí								
Rozhodnutie o žalobách proti rozhodnutiam a postupom správnych orgánov	503	82	165	136	114	117	124	208	1 449
Priestupky	24	17	14	6	3	3	14	17	98
Rozhodnutie o opravných prostriedkoch proti rozhodnutiam správnych orgánov	258	202	692	300	172	344	321	307	2 596
Konanie voči nečinnosti orgánu verejnej správy	1	0	4	0	5	0	7	1	18
Konanie o ochrane pred nezákonným zásahom orgánu verejnej správy	1	0	2	0	2	0	0	2	7
Vykonalnosť rozhodnutí cudzích správnych orgánov	0	0	0	0	0	1	0	0	1
Osobitné konania	1	0	0	1	1	0	0	1	4
Spolu	788	301	877	443	297	465	466	536	4 173

**ROZHODOVANIE O ŽALOBÁCH PROTI ROZHODNUTIAM
A POSTUPOM SPRÁVNÝCH ORGÁNOV**

Kraj	Počet vecí	Veci bez medzinárodného prvku	Vybrané nároky na úsekoch správy												
			hospodárstva	financií			všeobecná vudtorná	justície	sociálnych vecí	životného prostredia	škostva, vedy, techniky a športu	zdravotníctva	priemyselného vlastníctva	priestupky	
				spolu	daň z pridanej hodnoty	spotrebné dane									daň z príjmov
BA	503	458	25	54	16	0	17	50	9	26	61	2	29	3	24
TT	82	80	3	10	4	1	2	12	5	21	1	0	1	0	17
TN	165	165	0	60	35	4	9	19	5	22	1	3	8	0	14
NR	136	136	1	80	65	1	11	4	0	16	8	1	1	0	6
ZA	114	114	11	54	25	3	16	4	1	20	3	0	1	0	3
BB	117	115	3	34	23	1	1	4	3	24	5	2	1	10	3
PO	124	122	4	43	28	1	7	13	0	24	3	0	1	0	14
KE	208	208	4	43	31	1	3	60	5	19	5	1	0	1	17
SR	1 449	1 398	51	378	227	12	66	166	28	172	87	9	42	14	98

ROZHODOVANIE O OPRAVNÝCH PROSTRIEDKoch PROTI ROZHODNUTIAM SPRÁVNÝCH ORGÁNOV

Kraj	Počet vecí	Vybrané nároky na úsekoch správ			Konanie			
		podľa zákona číslo			voči nečinnosti orgánov verejnej správy	o ochrane pred nezák. zásahom orgánov verejnej správy	vykonateľnosť rozhodnutí	osobitné konania
BA	258	145	57	15	1	1	0	1
TT	202	89	0	42	0	0	0	0
TN	692	657	0	22	4	2	0	0
NR	300	268	0	3	0	0	0	0
ZA	172	126	0	16	5	2	0	0
BB	344	307	0	11	0	0	1	0
PO	321	242	0	42	7	0	0	0
KE	307	243	0	6	1	2	0	1
SR	2 596	2 077	57	157	18	7	1	2

PREHĽAD O POČTE A SPÔSOBE VYBAVENIA SPRÁVNÝCH VECÍ PODĽA JEDNOTLIVÝCH DRUHOV SPOROV ZA SR V ROKU 2012


Druh sporov	Počet vybavených vecí	Spôsob vybavenia															
		vyhovené úplne		vyhovené čiastočne		zrušenie napadnutého rozhodnutia		zamietnutie		potvrdenie rozhodnutia		inak					
		počet	%	počet	%	počet	%	počet	%	počet	%	počet	%				
Rozhodovanie o žalobách proti rozhodnutiam a postupom správnych orgánov	1 449	8	0,55	7	0,48	583	40,23	750	51,76	50	3,45	51	3,52				
Priestupky	98	1	1,02	0	0,00	39	39,80	48	48,98	2	2,04	8	8,16				
Rozhodovanie o opravných prostriedkoch proti rozhodnutiam správnych orgánov	2 596	0	0,00	3	0,12	539	20,76	22	0,85	1 503	57,90	529	20,38				
Konanie voči nečinnosti orgánu verejnej správy	18	0	0,00	0	0,00	1	5,56	9	50,00	0	0,00	8	44,44				
Konanie o ochrane pred nezákonným zásahom orgánu verejnej správy	7	2	28,57	0	0,00	1	14,29	2	28,57	1	14,29	1	14,29				
Vykonalnosť rozhodnutí cudzích správnych orgánov	1	1	-	0	-	0	-	0	-	0	-	0	-				
Osobitné konania	4	3	75,00	0	0,00	0	0,00	1	25,00	0	0,00	0	0,00				
Spolu	4 173	15	0,36	10	0,24	1 163	27,87	832	19,94	1 556	37,29	597	14,31				

PREHLAD O RÝCHLOSTI KONANIA V SPRÁVNÝCH VECIACH ZA SR V ROKU 2012

Druh sporov	Počet vybavených vecí*	Od dôjdenia veci na súd do právoplatnosti rozhodnutia uplynulo						Priemer v mesiacoch
		vyhovené úplne		vyhovené čiastočne		zrušenie napadnutého rozhodnutia		
		do 1 mesiaca	od 1 do 3 mesiacov	od 3 do 6 mesiacov	od 6 mes. do 1 roku	od 1 do 2 rokov	viac ako 2 roky	
Rozhodovanie o žalobách proti rozhodnutiam a postupom správnych orgánov	1 398	19	46	111	262	557	403	19,37
Priestupky	98	0	1	8	17	44	28	19,93
Rozhodovanie o opravných prostriedkoch proti rozhodnutiam správnych orgánov	2 453	14	648	702	519	437	133	8,70
Konanie voči nečinnosti orgánu verejnej správy	18	0	6	7	4	0	1	5,67
Konanie o ochrane pred nezákonným zásahom orgánu verejnej správy	7	0	1	1	5	0	0	6,60
Vykonalnosť rozhodnutí cudzích správnych orgánov	0	0	0	0	0	0	0	0,00
Osobitné konania	4	1	0	1	2	0	0	6,37
Spolu	3 978	34	702	830	809	1 038	565	12,70

3.

Agenda obchodného registra



Štatistické údaje zobrazené v tabuľke vyjadrujú vývoj agendy obchodného registra na registrových súdoch Slovenskej republiky k 31.12.2012. Údaje sú spracované podľa jednotlivých krajov a zachytávajú predovšetkým stav počtu doručených návrhov na registrové súdy a počet zapísaných subjektov – teda stav jednotlivých oddielov registrovej knihy. Na jednotlivých registrových súdoch bol stav agendy nasledujúci:

Na **Okresný súd Bratislava I** bolo doručených celkovo 36 594 podaní. V registrovej knihe bolo k 31.12.2012 zapísaných celkovo 78 543 subjektov. Ku koncu roka neboli zaevidované na tomto súde v tzv. podnikovom registri žiadne neprispôsobené spoločnosti.

Na **Okresný súd Trnava** bolo doručených celkovo 8 427 podaní. V registrovej knihe bolo k 31.12.2012 zapísaných celkovo 20 911 subjektov. Ku koncu roka neboli zaevidované na tomto súde v tzv. podnikovom registri žiadne neprispôsobené spoločnosti.

Na **Okresný súd Trenčín** bolo doručených celkovo 7 231 podaní. V registrovej knihe bolo k 31.12.2012 zapísaných celkovo 17 305 subjektov. Ku koncu roka neboli zaevidované na tomto súde v tzv. podnikovom registri žiadne neprispôsobené spoločnosti.

Na **Okresný súd Nitra** bolo doručených celkovo 9 728 podaní. V registrovej knihe bolo k 31.12.2012 zapísaných celkovo 21 718 subjektov. Neprispôsobených spoločností vedených v tzv. podnikovom registri bolo ku koncu roka na tomto súde 155.

Na **Okresný súd Žilina** bolo doručených celkovo 9 000 podaní. V registrovej knihe bolo k 31.12.2012 zapísaných celkovo 20 602 subjektov. Neprispôsobených spoločností vedených v tzv. podnikovom registri bolo ku koncu roka na tomto súde 7.

Na **Okresný súd Banská Bystrica** bolo doručených celkovo 8 149 podaní. V registrovej knihe bolo k 31.12.2012 zapísaných celkovo 20 148 subjektov. Ku koncu roka neboli zaevidované na tomto súde v tzv. podnikovom registri žiadne neprispôsobené spoločnosti.

Na **Okresný súd Prešov** bolo doručených celkovo 7 396 podaní. V registrovej knihe bolo k 31.12.2012 zapísaných celkovo 18 702 subjektov. Na tomto súde nie sú v tzv. podnikovom registri evidované žiadne neprispôsobené spoločnosti.

Na **Okresný súd Košice I** bolo doručených celkovo 9 661 podaní. V registrovej knihe bolo k 31.12.2012 zapísaných celkovo 21 437 subjektov. Na tomto súde nie sú v tzv. podnikovom registri evidované žiadne neprispôsobené spoločnosti.

Z uvedených štatistických údajov vyplýva, že **spolu** bolo registrovým súdom v roku 2012 doručených **96 186 podaní**, čo predstavuje oproti predchádzajúcemu roku **nárast** o 3 495 podaní. Z porovnania údajov z jednotlivých registrových súdov vyplýva, že najviac podaní bolo v uplynulom roku doručených na Okresný súd Bratislava I, na ktorom bolo tiež najviac zapísaných subjektov, ako i najväčší počet vydaných výpisov, úradných odpisov a potvrdení. Za týmto súdom v počte zapísaných subjektov nasledujú registrové súdy, a to Okresný súd Nitra a Okresný súd Košice I. V počte vydaných výpisov, úradných odpisov a potvrdení nasledujú registrové súdy, a to Okresný súd Žilina a Okresný súd Banská Bystrica.

Regíster: Re

Štatistické údaje zobrazené v tabuľke vyjadrujú vývoj agendy obchodného registra na registrových súdoch Slovenskej republiky k 31.12.2012 v registri, do ktorého sa zapisujú návrhy na zápis, zmenu a výmaz údajov v Obchodnom registri. Na jednotlivých súdoch bol stav agendy nasledujúci:

- Najväčší nápad zaznamenal Okresný súd Bratislava I, kde bolo doručených celkovo 29 066 podaní, za ním nasleduje Okresný súd Nitra, kde bolo zaznamenaných 7 430 podaní a Okresný súd Košice I, kde bolo v tomto registri zaznamenaných 6 969 podaní.
- Rovnaké poradie je zachované aj v počte vybavených vecí. Najviac eviduje Okresný súd Bratislava I, a to 28 915, nasleduje Okresný súd Nitra s počtom 7 393 vybavených podaní v tomto registri a Okresný súd Košice I s počtom 6 937.
- Najviac nevybavených vecí v tomto registri eviduje Okresný súd Bratislava I.

Register: Nre

Štatistické údaje zobrazené v tabuľke vyjadrujú vývoj agendy obchodného registra na registrových súdoch Slovenskej republiky k 31.12.2012 v registri, do ktorého sa zapisujú námietky proti odmietnutiu vykonania zápisu, zmeny a výmazu údajov v Obchodnom registri. Na jednotlivých registrových súdoch bol stav agendy nasledujúci:

- Najväčší nápad zaznamenal Okresný súd Bratislava I, celkovo 3 864 podaných námietok, za ním nasleduje Okresný súd Žilina, kde bolo zaznamenaných 1 753 podaných námietok a Okresný súd Košice I, kde bolo v tomto registri zaznamenaných 1 641 podaných námietok.
- Rovnaké poradie je zachované aj v počte vybavených vecí. Najviac eviduje Okresný súd Bratislava I, a to 3 776, nasleduje Okresný súd Žilina s počtom 1 739 vybavených podaní v tomto registri a Okresný súd Košice I s počtom 1 628 vybavených námietok.
- Najviac nevybavených vecí v tomto registri eviduje Okresný súd Bratislava I.

Register: Nsre

Štatistické údaje zobrazené v tabuľke vyjadrujú vývoj agendy obchodného registra na registrových súdoch Slovenskej republiky k 31.12.2012 v registri, do ktorého sa zapisujú tie námietky proti odmietnutiu vykonania zápisu z registra „Nre“, ktorým nebolo vyhovené. Na jednotlivých registrových súdoch bol stav agendy nasledujúci:

- Najväčší nápad zaznamenal Okresný súd Bratislava I, celkovo 371 námietok, ktorým nebolo vyhovené v registri „Nre“ vyšším súdnym úradníkom, za ním nasleduje Okresný súd Prešov, kde bolo zaznamenaných 332 námietok, ktorým nebolo vyhovené v registri „Nre“ vyšším súdnym úradníkom a Okresný súd Košice I, kde bolo 303 podaných námietok, ktorým nebolo vyhovené v registri „Nre“ vyšším súdnym úradníkom.
- Rovnaké poradie je zachované aj v počte vybavených vecí. Najviac eviduje Okresný súd Bratislava I, a to 374, nasleduje Okresný súd Prešov s počtom 344 vybavených podaní a Okresný súd Košice I s počtom 298 vybavených podaní v tomto registri.
- Najviac nevybavených vecí v tomto registri eviduje Okresný súd Žilina.

Register: Exre

Štatistické údaje zobrazené v tabuľke vyjadrujú vývoj agendy obchodného registra na registrových súdoch Slovenskej republiky k 31.12.2012 v registri, do ktorého sa zapisujú návrhy a podnety na zosúladienie stavu zápisov v Obchodnom registri so skutočným stavom. Na jednotlivých súdoch bol stav agendy nasledujúci:

- Najväčší nápad zaznamenal Okresný súd Bratislava I, celkovo 1 927 podaných návrhov, za ním nasleduje Okresný súd Nitra, kde bolo zaznamenaných 523 podaných návrhov a Okresný súd Banská Bystrica, kde bolo v tomto registri zaznamenaných 466 podaných návrhov.
- V počte vybavených vecí najviac eviduje Okresný súd Bratislava I, a to 2 369, nasleduje Okresný súd Trenčín s počtom 763 vybavených podaní v tomto registri a Okresný súd Nitra s počtom 580 vybavených návrhov.
- Najviac nevybavených vecí v tomto registri eviduje Okresný súd Bratislava I.

Register: Vym

Štatistické údaje zobrazené v tabuľke vyjadrujú vývoj agendy obchodného registra na registrových súdoch Slovenskej republiky k 31.12.2012 v registri, do ktorého sa zapisujú právoplatné rozhodnutia súdov, na základe ktorých sa vykonáva výmaz spoločnosti z obchodného

registra. Na jednotlivých registrových súdoch bol stav agendy nasledujúci:

- Najväčší nápad zaznamenal Okresný súd Bratislava I, celkovo 1 255 podaných návrhov.
- V počte vybavených vecí najviac eviduje Okresný súd Bratislava I, a to 1 234, nasleduje Okresný súd Nitra s počtom 418 vybavených podaní v tomto registri a Okresný súd Trnava s počtom 366 vybavených návrhov.
- Najviac nevybavených vecí v tomto registri eviduje Okresný súd Prešov.

Register: Zpz

Štatistické údaje zobrazené v tabuľke vyjadrujú vývoj agendy obchodného registra na registrových súdoch Slovenskej republiky k 31.12.2012 v registri, ktorý sa vedie pre veci, ktoré napadli od 1.1.2004 do 31.1.2004. Na jednotlivých registrových súdoch bol stav agendy nasledujúci:

- V počte vybavených vecí Okresný súd Bratislava I eviduje 6 a Okresný súd Trnava 1 vybavenú vec v tomto registri a ostatné registrové súdy neevidujú žiadne vybavené návrhy.
- Najviac nevybavených vecí v tomto registri eviduje Okresný súd Bratislava I.

Register: Pok

Štatistické údaje zobrazené v tabuľke vyjadrujú vývoj agendy obchodného registra na registrových súdoch Slovenskej republiky k 31.12.2012 v registri, do ktorého sa zapisujú podnety, ktoré odôvodňujú postup v zmysle § 11 zákona č. 530/2003 Z. z. o obchodnom registri v znení neskorších predpisov (ukladanie pokút). Na jednotlivých registrových súdoch bol stav agendy nasledujúci:

- V počte vybavených vecí najviac eviduje Okresný súd Bratislava I, celkovo 113, nasleduje Okresný súd Trenčín s počtom 10 vybavených podaní v tomto registri a Okresný súd Nitra s počtom 9 vybavených vecí.
- Najviac nevybavených vecí v tomto registri eviduje Okresný súd Bratislava I.

VYSVETLIVKY

- Pš** - Štátny podnik (zakladateľ ministerstvo)
- Po** - Spoločný podnik
- Sa** - Akciová spoločnosť
- Hospodársky podnik spoločenskej organizácie
- S.r.o** - Spoločnosť s ručením obmedzeným
- Záujmové združenie
- Sr** - Verejná obchodná spoločnosť
- Združený podnik
- Komanditná spoločnosť
- Pn** - Národný podnik
- Firm** - Podnikateľ
- Nv** - Národný výbor (Obecný podnik)
- Dr** - JRD (od roku 1994 družstvá spolu)
- Prevádzkárň pri NV
- Re** - zapisujú sa návrhy na zápis údajov do obchodného registra, návrhy na zápis zmeny zapísaných údajov do obchodného registra, návrhy na výmaz zapísaných údajov z obchodného registra
- Nre** - zapisujú sa námietky proti odmietnutiu vykonania zápisu
- Nsre** - zapisujú sa tie námietky proti odmietnutiu vykonania zápisu z registra „Nre“, ktorým nebolo vyhovené
- Exre** - zapisujú sa návrhy a podnety na začatie konania o zosúladení stavu zápisov v obchodnom registri so skutočným stavom
- Vym** - zapisujú sa právoplatné rozhodnutia súdov, na základe ktorých súd vykonáva výmaz spoločnosti z obchodného registra
- Zpz** - register pre veci, ktoré napadli od 1.1.2004 do 31.1.2004
- Pok** - zapisujú sa podnety, ktoré odôvodňujú postup v zmysle § 11 zákona č. 530/2003 Z. z. o obchodnom registri v platnom znení (ukladanie pokút)

PREHLAD O AGENDE OBCHODNÉHO REGISTRA (2008 - 2012)

Kraj	Rok	Podania a zápisy	Výpisy, úradné odpisy a potvrdenia	Počet subjektov zapísaných v jednotlivých oddieloch registrovej knihy k 31.12.											
				Pš	Sa	S.r.o.	Sr	Firm.	Dr	Po	Pn	Nv			
BA	2008	30 934	95 380	86	3 415	46 768	585	1 768	457	1 129	X	X	X		
	2009	46 233	92 924	85	3 614	51 826	695	2 070	469	1 207	X	X	X		
	2010	36 834	91 753	83	3 758	57 747	802	2 411	473	1 261	X	X	X		
TT	2011	37 030	93 271	79	3 904	63 990	912	2 483	479	1 315	X	X	X		
	2012	36 594	61 277	79	3 932	69 054	983	2 635	479	1 381	X	X	X		
	2008	7 037	27 132	27	471	13 711	129	720	286	150	X	X	X		
SR	2009	11 543	23 929	27	468	15 178	130	735	288	165	X	X	X		
	2010	7 222	22 573	26	463	16 470	133	744	286	167	X	X	X		
	2011	7 340	21 263	26	470	17 661	128	748	286	167	X	X	X		
TN	2012	8 427	16 419	26	466	19 018	127	818	282	174	X	X	X		
	2008	7 312	20 565	85	433	12 396	110	691	195	162	X	X	X		
	2009	11 130	19 979	84	403	13 235	105	687	189	167	X	X	X		
SR	2010	6 676	18 666	84	377	13 939	104	686	191	169	X	X	X		
	2011	6 984	17 715	29	356	14 701	84	672	183	159	X	X	X		
	2012	7 231	12 069	29	339	15 834	78	685	174	166	X	X	X		
SR	2008	83 848	261 078	442	7 188	139 384	1 650	6 809	2 736	2 238	2	160	160		
	2009	131 843	256 805	429	7 306	152 031	1 773	7 188	2 715	2 358	2	160	160		
	2010	91 567	260 659	420	7 361	166 266	1 888	7 638	2 704	2 437	2	160	160		
SR	2011	92 691	263 510	356	7 454	181 045	1 973	7 695	2 692	2 481	2	160	160		
	2012	96 186	215 451	348	7 425	196 199	2 076	8 090	2 645	2 583	2	160	160		

PREHLAD O AGENDE OBCHODNÉHO REGISTRA (2008 - 2012)

Kraj	Rok	Podania a zápisy	Výpisy, úradné odpisy a potvrdenia	Počet subjektov zapísaných v jednotlivých oddieloch registrovej knihy k 31.12.												
				Pš	Sa	S.r.o.	Sr	Firm.	Dr	Po	Pn	Nv				
NR	2008	7 823	23 715	31	346	12 878	160	702	321	145	1	1	154			
	2009	12 462	23 322	29	349	14 507	162	711	313	150	1	1	154			
	2010	8 124	23 509	28	349	16 197	167	722	311	162	1	1	154			
ZA	2011	8 648	21 870	27	341	17 986	167	712	309	164	1	1	154			
	2012	9 728	17 444	26	332	19 929	164	789	302	176	1	1	154			
	2008	7 767	26 897	65	811	13 618	179	441	294	193	1	1	6			
BB	2009	13 732	27 214	64	795	14 590	176	438	295	194	1	1	6			
	2010	8 803	33 022	63	758	15 754	172	445	296	201	1	1	6			
	2011	8 659	33 714	61	749	17 011	176	453	297	200	1	1	6			
SR	2012	9 000	38 379	59	744	18 571	211	512	296	209	1	1	6			
	2008	7 237	23 674	86	670	12 895	190	837	379	131	X	X	X			
	2009	11 505	25 784	84	676	13 943	210	849	372	138	X	X	X			
SR	2010	7 734	25 504	83	671	15 237	213	842	359	144	X	X	X			
	2011	7 885	28 999	82	660	16 481	210	834	350	143	X	X	X			
	2012	8 149	29 112	81	665	17 852	213	842	345	150	X	X	X			
SR	2008	83 848	261 078	442	7 188	139 384	1 650	6 809	2 736	2 238	2	2	160			
	2009	131 843	256 805	429	7 306	152 031	1 773	7 188	2 715	2 358	2	2	160			
	2010	91 567	260 659	420	7 361	166 266	1 888	7 638	2 704	2 437	2	2	160			
SR	2011	92 691	263 510	356	7 454	181 045	1 973	7 695	2 692	2 481	2	2	160			
	2012	96 186	215 451	348	7 425	196 199	2 076	8 090	2 645	2 583	2	2	160			

PREHLAD O AGENDE OBCHODNÉHO REGISTRA (2008 - 2012)

Kraj	Rok	Podania a zápisy	Výpisy, úradné odpisy a potvrdenia	Počet subjektov zapísaných v jednotlivých oddieloch registrovej knihy k 31.12.												
				Pš	Sa	S.r.o.	Sr	Firm.	Dr	Po	Pn	Nv				
PO	2008	6 516	22 473	37	416	12 252	111	584	418	133	X	X				
	2009	10 921	22 550	34	404	13 351	112	608	404	135	X	X				
	2010	6 976	26 712	32	413	14 458	110	678	396	133	X	X				
PO	2011	6 952	28 796	32	420	15 507	111	690	396	131	X	X				
	2012	7 396	31 570	31	412	16 934	114	700	382	129	X	X				
	2008	9 222	21 242	25	626	14 866	186	1 066	386	195	X	X				
	2009	14 317	21 103	22	597	15 401	183	1 090	385	202	X	X				
KE	2010	9 198	18 920	21	572	16 464	187	1 110	392	200	X	X				
	2011	9 193	17 882	20	554	17 708	185	1 103	392	202	X	X				
	2012	9 661	9 181	17	535	19 007	186	1 109	385	198	X	X				
	2008	83 848	261 078	442	7 188	139 384	1 650	6 809	2 736	2 238	2	160				
SR	2009	131 843	256 805	429	7 306	152 031	1 773	7 188	2 715	2 358	2	160				
	2010	91 567	260 659	420	7 361	166 266	1 888	7 638	2 704	2 437	2	160				
	2011	92 691	263 510	356	7 454	181 045	1 973	7 695	2 692	2 481	2	160				
	2012	96 186	215 451	348	7 425	196 199	2 076	8 090	2 645	2 583	2	160				

PREHĽAD O AGENDE OBCHODNÉHO REGISTRA V ROKU 2012
(registre Re, Nre, Nsre, Exre, Vym, Zpz, Pok, spolu)

Slovenská republika

	Register							Spolu
	Re	Nre	Nsre	Exre	Vym	Zpz	Pok	
Nevybavené k 1.1.2012	947	146	71	4 705	161	28	169	6 227
Nápady	72 354	13 459	1 655	5 004	3 579	0	135	96 186
Vybavené	71 849	13 245	1 665	5 607	3 377	7	150	95 900
Nevybavené k 31.12.2012	1 452	360	61	4 102	363	21	154	6 513

PREHĽAD O AGENDE OBCHODNÉHO REGISTRA V ROKU 2012

Register: Re

	Registrálny súd								Spolu
	OS Bratislava I	OS Trnava	OS Trenčín	OS Nitra	OS Žilina	OS B.Bystrica	OS Prešov	OS Košice I	
Nevybavené k 1.1.2012	380	94	34	134	67	72	70	96	947
* Nápady	29 066	6 006	5 409	7 430	6 303	6 260	4 911	6 969	72 354
prvozápisy	7 878	1 867	1 749	2 491	2 252	1 952	1 773	2 107	22 069
z toho zmeny	20 165	4 041	3 570	4 799	3 954	4 210	3 045	4 698	48 482
výmazy	1 023	98	103	140	97	98	93	164	1 816
Vybavené	28 915	5 921	5 386	7 393	6 258	6 205	4 834	6 937	71 849
prvozápisy	7 795	1 263	1 592	1 990	2 185	1 560	1 151	1 471	19 007
z toho zmeny	20 011	2 855	3 228	3 921	3 918	3 339	2 021	3 394	42 687
výmazy	991	32	81	98	90	73	32	77	1 474
z toho skončené inak	118	1 771	485	1 384	65	1 233	1 630	1 995	8 681
Nevybavené k 31.12.2012	531	179	57	171	112	127	147	128	1 452
* z toho počet elektronických podaní	15 352	3 142	2 837	4 503	3 194	3 423	2 244	2 976	37 671

PREHLAD O AGENDE OBCHODNÉHO REGISTRA V ROKU 2012

Register: Nre

	Registrový súd										Spolu
	OS Bratislava I	OS Trnava	OS Trenčín	OS Nitra	OS Žilina	OS B.Bystrica	OS Prešov	OS Košice I			
Nevybavené k 1.1.2012	42	11	4	11	11	9	40	18			146
Nápady	3 864	1 496	990	1 175	1 753	1 082	1 458	1 641			13 459
prvozápisy	1 320	521	359	457	677	343	571	554			4 802
z toho	2 388	937	599	696	1 046	729	867	1 043			8 305
výmazy	156	38	32	22	30	10	20	44			352
Vybavené	3 776	1 451	973	1 169	1 739	1 071	1 438	1 628			13 245
prvozápisy	1 123	445	305	387	605	321	445	465			4 096
z toho	2 065	767	572	559	916	675	600	797			6 951
výmazy	129	37	29	16	24	11	21	27			294
skončené inak	459	202	67	207	194	64	372	339			1 904
Nevybavené k 31.12.2012	130	56	21	17	25	20	60	31			360

PREHĽAD O AGENDE OBCHODNÉHO REGISTRA V ROKU 2012

Register: Nsre

	Registrový súd									Spolu
	OS Bratislava I	OS Trnava	OS Trenčín	OS Nitra	OS Žilina	OS B.Bystrica	OS Prešov	OS Košice I		
Nevybavené k 1.1.2012	10	0	2	5	30	1	21	2		71
Nápady	371	203	76	175	135	60	332	303		1 655
prvovzápisy	114	58	22	58	42	12	99	79		484
z toho	230	141	50	111	89	47	221	208		1 097
výmazy	27	4	4	6	4	1	12	16		74
Vybavené	374	197	74	177	146	55	344	298		1 665
prvovzápisy	113	14	14	23	34	9	44	3		254
z toho	226	20	25	66	104	22	68	24		555
výmazy	26	2	3	1	5	0	6	1		44
skončené inak	9	162	32	87	3	24	226	270		813
Nevybavené k 31.12.2012	7	6	4	3	19	6	9	7		61

PREHLAD O AGENDE OBCHODNÉHO REGISTRA V ROKU 2012

Register: Exre

	Registrový súd								Spolu
	OS Bratislava I	OS Trnava	OS Trenčín	OS Nitra	OS Žilina	OS B.Bystrica	OS Prešov	OS Košice I	
Nevybavené k 1.1.2012	2 531	156	393	241	99	255	740	290	4 705
Nápady	1 927	310	452	523	419	466	453	454	5 004
prvozápisy	8	0	9	0	2	0	0	1	20
zmeny	1 899	299	406	514	361	452	443	439	4 813
výmazy	20	11	37	9	56	14	10	34	191
Vybavené	2 369	289	763	580	440	410	510	246	5 607
prvozápisy	9	1	2	0	1	0	0	0	13
zmeny	1 451	198	507	410	263	283	213	154	3 479
výmazy	43	12	56	17	20	25	38	22	233
skončené inak	866	78	198	153	156	102	259	70	1 882
Nevybavené k 31.12.2012	2 089	177	82	184	78	311	683	498	4 102

PREHLAD O AGENDE OBCHODNÉHO REGISTRA V ROKU 2012

Register: Vym

	Registrový súd								Spolu
	OS Bratislava I	OS Trnava	OS Trenčín	OS Nitra	OS Žilina	OS B.Bystrica	OS Prešov	OS Košice I	
Nevybavené k 1.1.2012	47	20	4	13	27	6	27	17	161
Nápady	1 255	400	303	422	390	277	238	294	3 579
Vybavené	1 234	366	290	418	355	263	150	301	3 377
z toho	1 224	357	288	406	351	262	148	299	3 335
výmazy	10	9	2	12	4	1	2	2	42
skončené inak									
Nevybavené k 31.12.2012	68	54	17	17	62	20	115	10	363

PREHLAD O AGENDE OBCHODNÉHO REGISTRA V ROKU 2012

Register: Zpz

	Registrový súd								Spolu
	OS Bratislava I	OS Trnava	OS Trenčín	OS Nitra	OS Žilina	OS B. Bystrica	OS Prešov	OS Košice I	
Nevybavené k 1.1.2012	20	5	0	2	0	1	0	0	28
Vybavené	6	1	0	0	0	0	0	0	7
	0	0	0	0	0	0	0	0	0
prvozápisy	0	0	0	0	0	0	0	0	0
zmeny	0	0	0	0	0	0	0	0	0
výmazy	0	0	0	0	0	0	0	0	0
z toho	0	0	0	0	0	0	0	0	0
skončené inak	6	1	0	0	0	0	0	0	7
Nevybavené k 31.12.2012	14	4	0	2	0	1	0	0	21


PREHĽAD O AGENDE OBCHODNÉHO REGISTRA V ROKU 2012

Registrová kniha: Konania o pokute

	Registrový súd									Spolu
	OS Bratislava I	OS Trnava	OS Trenčín	OS Nitra	OS Žilina	OS B.Bystrica	OS Prešov	OS Košice I		
Nevybavené k 1.1.2012	100	8	2	20	0	8	30	1		169
Nápady	111	12	1	3	0	4	4	0		135
Vybavené	113	10	3	9	0	8	7	0		150
	udelením pokuty/ sankcie	0	1	2	0	0	0	0		63
z toho vybavením	neudelením pokuty/ sankcie	51	0	0	0	8	0	0		59
	skončené inak	2	10	2	7	0	7	0		28
Nevybavené k 31.12.2012	98	10	0	14	0	4	27	1		154

4.

Konkurzná agenda (okresné súdy)



Konkurznú agendu vybavujú v Slovenskej republike konkurzné súdy, ktorými sú podľa platnej právnej úpravy okresné súdy v sídle krajských súdov.

Štatistické zisťovanie v agende konkurzného konania vychádza zo zákona č. 7/2005 Z. z. o konkurze a reštrukturalizácii a o zmene a doplnení niektorých zákonov, v znení neskorších predpisov. Štatistické zisťovanie je zamerané na štyri základné oblasti:

- A. Konkurzy (zdroj: súdny register K)
- B. Reštrukturalizácia (zdroj: súdny register R)
- C. Konanie o oddĺžení (zdroj: súdny register K)
- D. Incidenčné spory (zdroj: súdny register Cbi)

Toto rozdelenie vychádza zo smernice 35/2006 Ministerstva spravodlivosti Slovenskej republiky z 20. decembra 2006 č. 18315/2006 -130 o súdnej štatistike v konkurzných veciach a reštrukturalizačných veciach, v znení neskorších predpisov.

A. KONKURZY

Prehľad o vývoji a pohybe agendy

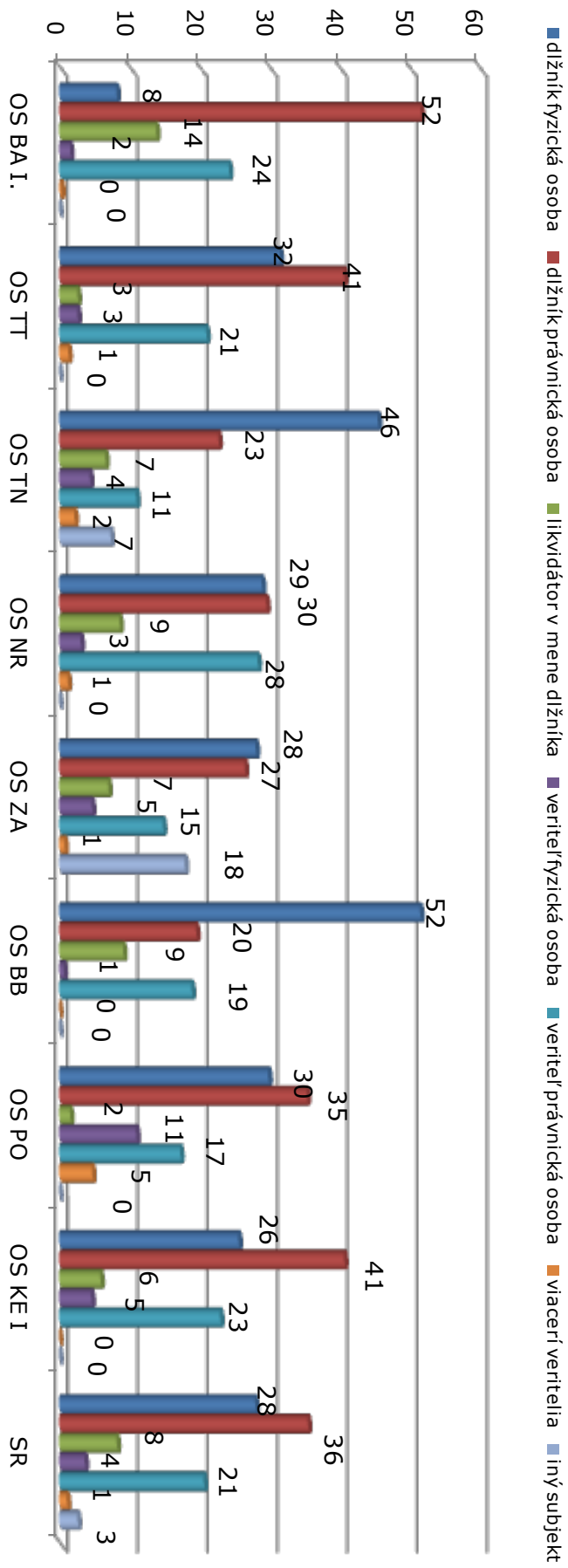
	OS BA I	OS TT	OS TN	OS NR	OS ZA	OS BB	OS PO	OS KE I	SR
Nevybavené návrhy k 1.1.2012	49	3	4	19	7	11	15	24	132
Došlé návrhy v roku 2012	317	76	136	162	128	153	127	152	1 251
Spolu	366	79	140	181	135	164	142	176	1 383
Vybavené v roku 2012	305	69	122	168	123	157	131	145	1 220
Nevybavené k 31.12.2012	61	10	18	13	12	7	11	31	163

Štruktúra navrhovateľov

Z uvedených údajov vyplýva, že v štruktúre došlých návrhov na vyhlásenie konkurzu jednoznačne prevládajú dlžnícke návrhy na vyhlásenie konkurzu.

Druh navrhovateľa	OS BA I	OS TT	OS TN	OS NR	OS ZA	OS BB	OS PO	OS KE I	SR
dlžník fyzická osoba	26	24	62	47	36	79	38	39	351
dlžník právnická osoba	164	31	31	48	34	30	45	62	445
likvidátor v mene dlžníka	44	2	9	14	9	14	2	9	103
veriteľ fyzická osoba	5	2	6	5	6	1	14	7	46
veriteľ právnická osoba	77	16	15	46	19	29	22	35	259
viacerí veritelia	1	1	3	2	1	0	6	0	14
iný subjekt	0	0	10	0	23	0	0	0	33

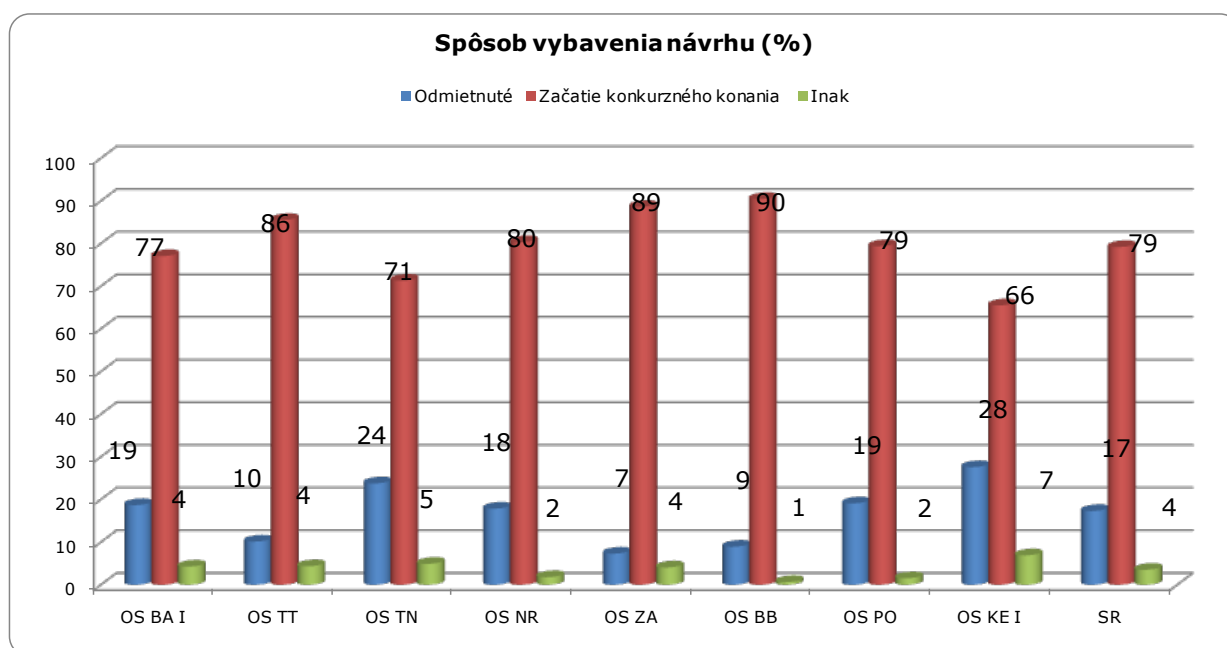
Podiel druhov navrhovateľov z celkového počtu došlých vecí (%)



Spôsob vybavenia návrhu

Konkurzný súd rozhoduje o návrhu na vyhlásenie konkurzu tak, že tento návrh buď z nedostatku formálnych náležitostí návrhu odmietne, alebo začne konkurzné konanie. Iným spôsobom vybavenie návrhu môže byť napríklad postúpenie veci inému konkurznému súdu z dôvodu nedostatku miestnej príslušnosti.

	OS BA I	OS TT	OS TN	OS NR	OS ZA	OS BB	OS PO	OS KE I	SR
Vybavené v roku 2012	305	69	122	168	123	157	131	145	1 220
Odmietnuté	57	7	29	30	9	14	25	40	211
Začatie konkurzného konania	235	59	87	135	109	142	104	95	966
Inak	13	3	6	3	5	1	2	10	43

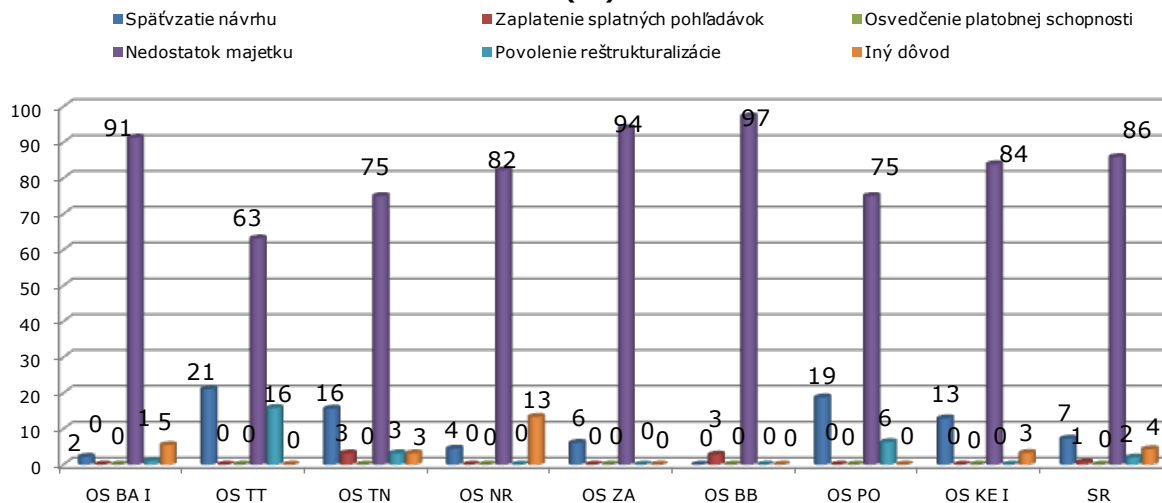


Zastavenie konkurzného konania

Začatím konkurzného konania súd skúma, či sú splnené podmienky pre vyhlásenie konkurzu. Ak tieto podmienky nie sú splnené, resp. vyskytnú sa skutočnosti právnej alebo faktickej povahy, ktoré nedovoľujú vyhlásiť konkurz, súd konkurzné konanie zastaví.

	OS BA I	OS TT	OS TN	OS NR	OS ZA	OS BB	OS PO	OS KE I	SR
Späťvzatie návrhu	2	4	5	2	2	0	3	4	22
Zaplatenie splatných pohľadávok	0	0	1	0	0	1	0	0	2
Osvedčenie platobnej schopnosti	0	0	0	0	0	0	0	0	0
Nedostatok majetku	84	12	24	37	31	35	12	26	261
Povolenie reštrukturalizácie	1	3	1	0	0	0	1	0	6
Iný dôvod	5	0	1	6	0	0	0	1	13
Zastavené konania spolu	92	19	32	45	33	36	16	31	304

Dôvod zastavenia konkurzného konania z celkového počtu zastavených konaní (%)



Prebiehajúce a vyhlásené konkurzy

	OS BA I	OS TT	OS TN	OS NR	OS ZA	OS BB	OS PO	OS KE I	SR
Prebiehajúce konkurzy spolu	438	125	137	139	259	224	247	193	1 762
Vyhlásené konkurzy v roku 2012	27	45	57	59	68	81	68	58	463
Otvorené malé konkurzy v roku 2012	10	14	32	30	37	69	40	25	257

Zrušené konkurzy

	OS BA I	OS TT	OS TN	OS NR	OS ZA	OS BB	OS PO	OS KE I	SR
Pre nedostatok majetku	13	11	5	5	5	9	17	12	77
Po splnení rozvrhového uznesenia	6	8	8	18	16	25	10	14	105
Z iného dôvodu	0	0	1	2	0	1	2	2	8
Zrušené konkurzy spolu	19	19	14	25	21	35	29	28	190

B. REŠTRUKTURALIZÁCIE**Prehľad o vývoji a pohybe agendy**

	OS BA I	OS TT	OS TN	OS NR	OS ZA	OS BB	OS PO	OS KE I	SR
Nevybavené návrhy k 1.1. 2012	3	0	1	0	1	0	1	0	6
Došlé návrhy v roku 2012	37	14	19	5	7	15	11	7	115
Spolu	40	14	20	5	8	15	12	7	121
Vybavené návrhy v roku 2012	34	14	19	5	8	14	12	7	113
Nevybavené návrhy k 31.12. 2012	6	0	1	0	0	1	0	0	8

Štruktúra navrhovateľov

	OS BA I	OS TT	OS TN	OS NR	OS ZA	OS BB	OS PO	OS KE I	SR
Dlžník	37	14	16	5	6	15	7	7	107
Veriteľ	0	0	3	0	1	0	4	0	8
Iný subjekt	0	0	0	0	0	0	0	0	0

Charakteristika dlžníka

	OS BA I	OS TT	OS TN	OS NR	OS ZA	OS BB	OS PO	OS KE I	SR
Fyzická osoba	0	0	7	0	3	2	3	0	15
Právnická osoba	37	14	12	5	4	13	8	7	100

Spôsob vybavenia návrhu

	OS BA I	OS TT	OS TN	OS NR	OS ZA	OS BB	OS PO	OS KE I	SR
Odmietnuté	10	0	6	1	2	0	2	0	21
Začatie reštrukturalizačného konania	22	13	12	4	6	14	9	7	87
Inak	2	1	1	0	0	0	1	0	5

Zastavenie reštrukturalizačného konania

Začatím reštrukturalizačného konania súd skúma, či sú splnené podmienky pre povolenie reštrukturalizácie. Ak tieto podmienky nie sú splnené, resp. vyskytnú sa skutočnosti právnej alebo faktickej povahy, ktoré nedovoľujú povoliť reštrukturalizáciu, súd reštrukturalizačné konanie zastaví.

	OS BA I	OS TT	OS TN	OS NR	OS ZA	OS BB	OS PO	OS KE I	SR
Späťvzatie návrhu	0	0	0	0	0	0	1	0	1
Nedostatok majetku	0	0	0	0	0	0	0	0	0
Nesplnenie podmienok podľa § 116 ods.2	0	0	4	0	0	0	1	0	5
Vyhlásenie konkurzu (§ 117)	10	0	2	4	0	2	5	1	24
Podľa § 131	0	0	1	0	1	0	0	0	2
Iný dôvod	0	0	0	0	0	0	0	1	1
Zastavené konania spolu	10	0	7	4	1	2	7	2	33

Prebiehajúce, povolené a skončené reštrukturalizácie

	OS BA I	OS TT	OS TN	OS NR	OS ZA	OS BB	OS PO	OS KE I	SR
Prebiehajúce reštrukturalizácie spolu	55	0	6	2	4	14	18	11	110
Povolené reštrukturalizácie	9	14	10	3	7	15	10	5	73
Skončené reštrukturalizácie	5	8	8	5	5	11	8	4	54

Reštrukturalizačný plán

	OS BA I	OS TT	OS TN	OS NR	OS ZA	OS BB	OS PO	OS KE I	SR
Schválený	0	0	0	0	0	0	0	0	0
Zamietnutý	0	1	0	0	0	0	3	1	5
Potvrdený	5	7	8	5	3	11	7	3	49

C. KONANIE O ODDLŽENÍ

Dlžník fyzická osoba sa môže za zákonom stanovených podmienok domáhať po zrušení konkurzu zbavenia sa svojich dlhov. Uvedenému účelu slúži konanie o oddlžení. Ak súd oddlžení povolí, určí dlžníkovi skúšobnú dobu, počas ktorej dlžník odvádza časť svojich príjmov správcovi na účely pomerného uspokojenia existujúcich pohľadávok. V rámci skúšobnej doby vykonáva správu a konkurzný súd dohľad nad dlžníkom. Po uplynutí skúšobnej doby (ak nedôjde k jej zrušeniu), súd rozhodne o oddlžení dlžníka a týmto momentom sa neuspokojené pohľadávky stávajú voči dlžníkovi nevymáhateľné.

Prehľad o vývoji a pohybe agendy

	OS BA I	OS TT	OS TN	OS NR	OS ZA	OS BB	OS PO	OS KE I	SR
Nevybavené návrhy k 1.1.2012	0	1	7	32	48	44	47	24	203
Došlé návrhy v roku 2012	1	7	12	26	27	33	24	9	139
Spolu	1	8	19	58	75	77	71	33	342
Vybavené návrhy v roku 2012	1	5	8	10	6	12	12	8	62
Nevybavené návrhy k 31.12.2012	0	3	11	48	69	65	59	25	280

Charakteristika dlžníka

Domáhať sa oddlżenia sa môže len dlžník, ktorý je fyzickou osobou.

	OS BA I	OS TT	OS TN	OS NR	OS ZA	OS BB	OS PO	OS KE I	SR
Podnikateľ	0	2	1	3	12	5	11	4	38
Nepodnikateľ	1	5	11	23	15	28	13	5	101

D. INCIDENČNÉ SPORY

Incidenčné spory sú spory vyvolané konkurzným konaním. Sú to typicky sporové konania, v ktorých vystupuje len žalobca a žalovaný; nie ostatní účastníci konkurzného konania. Na druhej strane právoplatné rozhodnutia vydané v incidenčnom konaní sú záväzné aj pre tých účastníkov konkurzného konania, ktorí neboli jeho účastníkmi. Typickým incidenčným konaním je napríklad konanie o určení popretej pohľadávky, konanie o vylúčení majetku zo súpisu, alebo konanie o určení neúčinnosti právneho úkonu z dôvodu uplatnenia odporovacieho práva.

Prehľad o vývoji a pohybe agendy


	OS BA I	OS TT	OS TN	OS NR	OS ZA	OS BB	OS PO	OS KE I	SR
Nevybavené návrhy k 1.1. 2012	3 258	117	206	56	350	379	101	305	4 772
Došlé návrhy v roku 2012	278	61	90	44	170	185	108	69	1 005
Spolu	3 536	178	296	100	520	564	209	374	5 777
Vybavené/ rozhodnuté v roku 2012	174/114	63/27	64/87	36/11	142/50	173/77	52/30	159/64	863/460
Nevybavené/ nerozhodnuté k 31.12.2012	3 362/ 3 248	115/88	232/145	64/53	378/328	391/314	157/127	215/151	4 914/ 4 454

Charakteristika navrhovateľov

	OS BA I	OS TT	OS TN	OS NR	OS ZA	OS BB	OS PO	OS KE I	SR
Veriteľ	278	46	83	32	95	114	71	41	760
Správca	0	15	7	11	75	61	37	22	228
Iný subjekt	0	0	0	1	0	10	0	6	17

5.

Veci starostlivosti o maloletých



V rámci vybavovania agendy P – starostlivosť o maloletých – súdy Slovenskej republiky rozhodovali o nárokoch maloletých a právnych vzťahoch s tým súvisiacich, zahrnutých do týchto skupín:

1. Rodičovské práva a povinnosti
2. Náhradná starostlivosť
3. Poručníctvo, opatrovníctvo
4. Povolenie uzavrieť manželstvo
5. Meno a priezvisko maloletého
6. Výživné
7. Určenie rodičovstva
8. Osvojenie

Toto delenie vychádza z číselníka druhov nárokov podľa Smernice 31/2005 Ministerstva spravodlivosti SR z 20. decembra 2005 o súdnej štatistike, účinnej od 1. januára 2006.

V roku 2012 súdy vybavili 28 638 vecí starostlivosti o maloletých. V porovnaní s rokom 2011, v ktorom vybavili 27 425, došlo k zvýšeniu počtu vybavených vecí o 1 213 vecí. Vybavené veci v počte 28 638 sa týkali 74 395 práv.

Najrozsiahlejšou skupinou z počtu vybavených vecí boli v roku 2012, tak ako aj v predchádzajúcom roku, veci týkajúce sa rodičovských práv a povinností, spolu v počte 16 822. V tejto skupine súdy rozhodli o 35 596 právach. Z uvedeného počtu vybavených vecí týkajúcich sa rodičovských práv a povinností, išlo napríklad o 1 010 prípadov výchovných opatrení, 373 prípadov zásahov do rodičovských práv, 4 048 prípadov schválení dôležitých úkonov za maloletého, 5 614 prípadov týkajúcich sa styku rodičov s deťmi, 15 199 prípadov zverenia dieťaťa do výchovy, v 968 prípadoch bol ustanovený kolízny opatrovník a v 133 prípadoch majetkový opatrovník.

Druhou najpočetnejšou skupinou boli veci výživného. V roku 2012 bolo vybavených 7 288 vecí, v rámci ktorých bolo rozhodnuté o 32 277 právach. Počtom rozhodnutých vecí nasleduje náhradná starostlivosť s 2 137 vybavenými vecami. Určenia rodičovstva sa týkalo 848 vecí, v nich bolo rozhodnuté o 942 právach. Osvojenie sa týkalo 688 vecí, v rámci ktorých bolo rozhodnuté o 855 právach.

Konanie vo veciach starostlivosti o maloletých trvalo v roku 2012 v priemere 6,13 mesiaca (v tomto čísle nie sú zahrnuté veci s medzinárodným prvkom, v ktorých konanie z objektívnych dôvodov trvá dlhšie). Na porovnanie v roku 2011 priemerná dĺžka konania bola 6,22 mesiaca. V priemere najdlhšie konali okresné súdy v obvode Krajského súdu v Bratislave – 8,68 mesiaca. Najlepšie výsledky v rýchlosti konania mali okresné súdy v obvode Krajského súdu v Banskej Bystrici – 4,33 mesiaca.

V roku 2012 najkratšie trvalo konanie o povolenie uzavrieť manželstvo – priemerne 2,69 mesiaca. V roku 2012 najdlhšie trvalo konanie o určenie rodičovstva – priemerne 12,21 mesiaca.

**PREHLAD O POČTE VYBAVENÝCH VECÍ V OBLASTI
STAROSTLIVOSTI O MALOLETÝCH A O POČTE PRÁV V TÝCHTO VECIACH
V ROKU 2012**

Druh práva	Bratislavský kraj		Trnavský kraj		Trenčiansky kraj		Nitriansky kraj		SR	
	vecí	práv	vecí	práv	vecí	práv	vecí	práv	vecí	práv
Rodičovské práva a povinnosti	1 806	4 346	1 850	3 873	1 864	3 225	2 077	4 216	16 822	35 596
Náhradná starostlivosť	174	221	217	302	151	214	234	328	2 137	3 296
Poručníctvo, opatrovníctvo	21	56	19	72	22	36	28	83	218	621
Povolenie uzavrieť manželstvo	2	2	3	3	5	5	5	6	269	274
Meno a priezvisko maloletého	60	96	20	43	33	37	36	60	368	534
Výživné	628	2 752	796	3 273	1 152	3 473	1 006	4 086	7 288	32 277
Určenie rodičovstva	98	109	108	119	99	104	93	113	848	942
Osvojenie	131	156	105	127	55	59	75	96	688	855
SPOLU	2 920	7 738	3 118	7 812	3 381	7 153	3 554	8 988	28 638	74 395

* Pozri vysvetlivku - bod 5

**PREHĽAD O POČTE VYBAVENÝCH VECÍ V OBLASTI STAROSTLIVOSTI
O MALOLETÝCH A O POČTE PRÁV V TYCHTO VECIACH ROKU V 2012**

Druh práva	Žilinský kraj		Banskobystrický kraj		Prešovský kraj		Košický kraj		SR	
	vecí	práv	vecí	práv	vecí	práv	vecí	práv	vecí	práv
Rodičovské práva a povinnosti	1 941	3 705	2 456	5 727	1 940	4 249	2 888	6 255	16 822	35 596
Náhradná starostlivosť	191	282	386	613	278	442	506	894	2 137	3 296
Poručníctvo, opatrovníctvo	22	45	36	88	22	63	48	178	218	621
Povolenie uzavrieť manželstvo	7	7	34	34	132	134	81	83	269	274
Meno a priezvisko maloletého	29	35	51	59	71	94	68	110	368	534
Výživné	1 101	3 751	892	5 840	826	3 847	887	5 255	7 288	32 277
Určenie rodičovstva	97	105	110	117	98	114	145	161	848	942
Osvobodenie	54	57	83	96	63	85	122	179	688	855
SPOLU	3 442	7 987	4 048	12 574	3 430	9 028	4 745	13 115	28 638	74 395

* Pozri vysvetlivku - bod 5

**I. PREHĽAD O POČTE VYBÁVENÝCH VECÍ V OBLASTI STAROSTLIVOSTI
O MALOLETÝCH A O POČTE PRÁV V TYCHTO VECIACH ROKU V 2012**

Kraj	Spôsob vybavenia uplatneného práva												
	Výchovné opatrenia					Zásahy do rodičovských práv			Schválenie dôležitých úkonov za maloletého				
	spolu	napomenutie	dohľad nad výchovou	obmedz. malolet.	odňatie maloletého	zrušenie	spolu	obmedzené	odňaté	spolu	schválené	neschválené	iný výsledok
BA	86	0	45	0	20	1	50	9	30	1 421	245	22	13
TT	111	6	60	0	27	7	61	24	12	235	217	12	3
TN	170	2	118	2	20	6	17	3	4	297	261	22	14
NR	100	3	66	0	15	5	44	31	1	511	322	11	1
ZA	139	3	91	0	21	0	23	5	9	496	387	45	6
BB	164	8	84	0	32	5	43	4	32	343	314	28	1
PO	131	25	56	0	15	9	44	0	29	322	310	6	4
KE	109	19	68	0	13	3	91	2	64	423	359	4	9
SR	1 010	66	588	2	163	36	373	78	181	4 048	2 415	150	51

II. PREHĽAD O SPÔSOBE VYBAVENIA PRÁV VO VECIACH STAROSTLIVOSTI O MALOLETÝCH V ROKU 2012

Spôsob vybavenia uplatneného práva														
Rodičovské práva a povinnosti - 2. časť														
Styk rodičov s deťmi														
Kraj	upravený			zakázaný			iný výsledok	Zverenie dieťaťa do výchovy					Kolízny opatrovník	Majetkový opatrovník
	matke	otcovi	obom rodičom	matke	otcovi	obom rodičom		matke	otcovi	striedavá starostlivosť	inej osobe	iný výsledok		
BA	27	303	3	0	1	0	59	1 044	82	171	9	32	94	21
TT	51	406	6	0	2	0	240	1 039	103	109	8	68	39	30
TN	33	208	5	2	2	0	134	986	119	114	17	59	52	4
NR	57	337	8	1	1	0	149	1 614	199	142	23	44	64	5
ZA	43	383	0	1	2	0	150	1 155	121	115	16	41	58	6
BB	69	345	4	0	7	0	495	2 250	325	188	31	52	63	27
PO	74	422	16	2	2	0	470	1 606	209	81	53	71	55	6
KE	88	648	9	0	3	0	346	2 257	272	117	17	240	543	34
SR	442	3 052	51	6	20	0	2 043	11 951	1 430	1 037	174	607	968	133

III. PREHLAD O SPÔSOBE VYBAVENIA PRÁV VO VECIACH STAROSTLIVOSTI O MALOLETÝCH V ROKU 2012

Spôsob vybavenia uplatneného práva												
Kraj	Náhradná starostlivosť					Pestúnska starostlivosť				Ústavná starostlivosť		
	Náhradná osobná starostlivosť					z toho			nariadená	predĺžená	zrušená	inak rozhodnutá
	zverenie manželom	zverenie jednotlivcovi	úprava styku s dieťaťom	zrušenie náhr. osob. starost.	spolu	zverenie manželom	zverenie jednotlivcovi	úprava styku s dieťaťom				
BA	13	56	0	2	26	9	15	0	73	6	16	21
TT	38	49	0	12	20	8	5	0	109	4	27	20
TN	13	28	0	6	25	8	7	1	82	8	22	23
NR	29	111	1	31	31	15	9	0	82	2	20	17
ZA	38	61	3	10	28	10	7	0	92	9	14	8
BB	39	157	0	59	58	14	28	0	182	8	45	37
PO	37	77	1	48	31	14	12	0	168	4	25	32
KE	63	230	0	42	65	20	20	0	287	7	87	74
SR	270	769	5	210	284	98	103	1	1 075	48	256	232

**IV. PREHLAD O SPÔSOBE VYBAVENIA PRÁV VO VECIACH STAROSTLIVOSTI
O MALOLETÝCH V ROKU 2012**

Kraj	Poručníctvo	Opatrovníctvo	Povolenie uzavrieť manželstvo			Meno a priezvisko maloletého			Výživné						
			povolené	nepovolené	iný výsledok	daný	nedaný	iný výsledok	rozsah určený			úprava	schválená dohoda	iný výsledok	
									matke	otcovi	obom rodičom				inej osobe
BA	46	10	2	0	0	7	0	68	143	1 091	83	1	590	749	21
TT	51	21	3	0	0	4	0	26	157	1 039	143	0	648	1 026	177
TN	23	13	5	0	0	5	3	7	161	963	91	1	896	1 106	185
NR	53	30	6	0	0	5	1	39	318	1 750	150	3	921	785	82
ZA	38	7	7	0	0	1	1	12	173	1 201	166	0	934	950	258
BB	73	15	31	1	2	5	3	37	455	2 355	309	3	1 057	1 479	65
PO	61	2	122	7	5	11	3	53	296	1 711	252	9	833	538	162
KE	173	5	76	3	4	12	3	81	495	2 353	364	8	888	734	370
SR	518	103	252	11	11	50	14	323	2 198	12 463	1 558	25	6 767	7 367	1 320

**V. PREHĽAD O SPÔSOBE VYBAVENIA PRÁV VO VECIACH STAROSTLIVOSTI
O MALOLETÝCH V ROKU 2012**

Kraj	Spôsob vybavenia uplatneného práva											
	Určenie rodičovstva					Osvojenie						
	Materstvo		Otcovstvo		iný výsledok	vyslovené na návrh spolu	konanie o osvojitelnosti	Osvojenie zrušené		iný výsledok		
určené	návrh zamietnutý	určené	návrh zamietnutý	zapreté				návrh zamietnutý	na návrh		bez návrhu	
BA	0	0	26	2	71	4	2	61	48	0	0	0
TT	0	0	20	1	61	2	30	55	38	0	0	0
TN	0	0	17	4	60	4	15	28	17	0	0	0
NR	1	0	27	2	52	6	9	31	38	1	0	2
ZA	0	1	33	5	47	5	9	28	15	0	0	1
BB	0	0	30	5	69	4	5	26	42	0	0	1
PO	1	0	26	6	61	2	5	43	34	0	0	0
KE	3	0	33	7	79	7	21	51	85	0	0	2
SR	5	1	212	32	500	34	96	323	317	1	0	6

**PREHĽAD O RÝCHLOSTI KONANIA VO VECIACH STAROSTLIVOSTI
O MALOLETÝCH V ROKU 2012**

Druh práva	Počet vybavavených vecí *	Od dôjdenia vecí na súd do právoplatnosti rozhodnutia uplynulo						Priemer v mesiacoch
		do 1 mesiaca	od 1 do 3 mes.	od 3 do 6 mes.	od 6 mes. do 1 roka	od 1 do 2 rokov	viac ako 2 roky	
Rodičovské práva a povinnosti	16 500	402	5 918	5 318	3 315	1 215	332	5,71
Náhradná starostlivosť	2 086	34	640	822	459	115	16	5,20
Poručníctvo opatrovníctvo	216	15	123	50	25	3	0	3,15
Povolenie uzavrieť manželstvo	267	22	173	56	15	1	0	2,69
Meno a priezvisko maloletého	351	19	124	108	79	14	7	5,48
Výživné	7 070	74	1 854	2 263	1 825	831	223	7,14
Určenie rodičovstva	808	5	119	208	233	156	87	12,21
Osvobozenie	676	29	301	242	82	21	1	3,87
Spolu	27 974	600	9 252	9 067	6 033	2 356	666	6,13

* Bez vecí s medzinárodným prvkom

**PREHĽAD O RÝCHLOSTI KONANIA VO VECIACH STAROSTLIVOSTI
O MALOLETÝCH V JEDNOTLIVÝCH KRAJOCH SR V ROKU 2012**

Kraj	Počet vybavavených vecí *	Od dôjdenia vecí na súd do právoplatnosti rozhodnutia uplynulo						Priemer v mesiacoch
		do 1 mesiaca	od 1 do 3 mes.	od 3 do 6 mes.	od 6 mes. do 1 roka	od 1 do 2 rokov	viac ako 2 roky	
BA	2 822	32	433	970	821	428	138	8,68
TT	3 070	17	1 039	1 070	621	249	74	6,07
TN	3 316	95	1 209	1 024	737	199	52	5,50
NR	3 505	111	1 447	1 078	593	227	49	5,23
ZA	3 380	48	857	1 129	889	349	108	7,04
BB	3 888	106	1 757	1 199	653	155	18	4,33
PO	3 321	63	1 162	1 151	629	249	67	5,78
KE	4 672	128	1 348	1 446	1 090	500	160	6,84
SR	27 974	600	9 252	9 067	6 033	2 356	666	6,13

* Bez vecí s medzinárodným prvkom

**PREHLAD O ULOŽENÝCH A NEVYKONANÝCH ÚSTAVNÝCH
STAROSTLIVOSTIACH V ROKU 2012**

	BA		TT		TN		NR	
	ulož.	nevykon.	ulož.	nevykon.	ulož.	nevykon.	ulož.	nevykon.
Spolu	57	1	68	5	50	4	58	0
nevykonané z kapacit. dôvodov	x	0	x	0	x	1	x	0

	ZA		BB		PO		KE		SR	
	ulož.	nevykon.	ulož.	nevykon.	ulož.	nevykon.	ulož.	nevykon.	ulož.	nevykon.
Spolu	56	1	102	0	98	0	146	4	635	15
nevykonané z kapacit. dôvodov	x	1	x	0	x	0	x	3	x	5

6.

Rozvody



Na okresné sudy v Slovenskej republike došlo v roku 2012 spolu 13 749 návrhov na rozvod manželstva. Je to až o 1 208 návrhov menej ako v roku 2011.

Sudy v Slovenskej republike rozviedli 10 948 manželstiev, čo predstavuje 93,97 % z počtu vybavených 11 650 vecí (v roku 2011 tento podiel bol 94,35 %, v roku 2008 94,50 %) a 79,63 % z počtu podaných návrhov na rozvod manželstva. Počet 10 948 rozvedených manželstiev je za ostatných päť rokov najnižší. Celkovo v predchádzajúcich piatich rokoch bolo v Slovenskej republike rozvedených 59 411 manželstiev.

Z rozvedených manželstiev v roku 2012 bolo 6 764 (61,78 %) s maloletými deťmi.

Priemerná dĺžka konania z povolených rozvodov v roku 2012 predstavovala v celoslovenskom meradle 5,0 mesiaca, je o mesiac kratšia ako v roku 2011. Najdlhšie sa vybavovali rozvody v bratislavskom kraji (8,0 mesiaca), najkratšie v nitrianskom a banskobystrickom kraji (4,0 mesiaca).

V roku 2012 sudy zamietli 54 návrhov na rozvod manželstva (v roku 2011 30), čo je iba 0,46 % z celkového počtu vybavených vecí a 0,39 % z podaných návrhov. Najčastejším dôvodom zamietnutia návrhu o rozvod v roku 2012 bol záujem maloletých detí 38,9%, krátkodobé nezávažné narušenie manželstva 16,7 % a ľahkomyselný pomer k manželstvu 7,4 %. Iné dôvody boli príčinou zamietnutia v 27,8 %.

Najčastejšou príčinou rozvratu v rozvedených manželstvách v Slovenskej republike v roku 2012, podobne ako v predchádzajúcich rokoch, bola rozdielnosť pováh, záujmov a názorov 6 750 vecí (61,66 %), ďalšími dôvodmi bola nevera mužov 1 206 vecí (11,02 %) a u žien 822 vecí (7,51 %), nadmerné požívanie alkoholu u muža 872 vecí (7,96 %) - u žien 130 vecí (1,19 %), nezáujem o rodinu 424 vecí u muža (3,87 %) a 234 vecí u ženy (2,14 %). Neuvážený vstup do manželstva bol príčinou rozvratu v 136 veciach (1,24 %).

V roku 2012 navrhovatelia vzali späť v priebehu súdneho konania len 515 návrhov, v dôsledku čoho súd konanie zastavil (4,42 % z vybavených a 3,75 % z podaných návrhov). V roku 2011 tento počet predstavoval 549 návrhov.

PREHĽAD O POČTE DOŠLÝCH NÁVRHOV NA ROZVOD NA OKRESNÉ SUDY V SR (2008 - 2012)

Rok	BA	TT	TN	NR	ZA	BB	PO	KE	SR
2008	2 195	1 874	1 703	1 901	1 815	2 065	1 508	2 351	15 412
2009	2 163	1 998	1 645	1 789	1 705	1 837	1 711	2 240	15 088
2010	2 208	1 778	1 646	1 914	1 711	1 883	1 659	2 173	14 972
2011	2 081	1 730	1 555	1 797	1 783	2 128	1 619	2 264	14 957
2012	2 077	1 622	1 530	1 727	1 590	1 720	1 429	2 054	13 749

**PREHĽAD O POČTE A SPÔSOBE VYBAVENIA NÁVRHOV
NA ROZVOD V SR V ROKU 2012**

Kraj	Počet vybavených návrhov	Spôsob vybavenia						Z rozvedených manželstiev bolo s maloletými deťmi	
		návrhu vyhovené		návrh zamietnutý		návrh vzatý späť		počet	%
		počet	%	počet	%	počet	%		
BA	1 656	1 592	96,14	4	0,24	46	2,78	878	55,15
TT	1 435	1 297	90,38	3	0,21	105	7,32	818	63,07
TN	1 316	1 172	89,06	8	0,61	111	8,43	730	62,29
NR	1 430	1 393	97,41	9	0,63	25	1,75	871	62,53
ZA	1 300	1 241	95,46	3	0,23	47	3,62	800	64,46
BB	1 515	1 438	94,92	6	0,40	67	4,42	888	61,75
PO	1 325	1 280	96,60	6	0,45	31	2,34	824	64,38
KE	1 673	1 535	91,75	15	0,90	83	4,96	955	62,21
SR	11 650	10 948	93,97	54	0,46	515	4,42	6 764	61,78

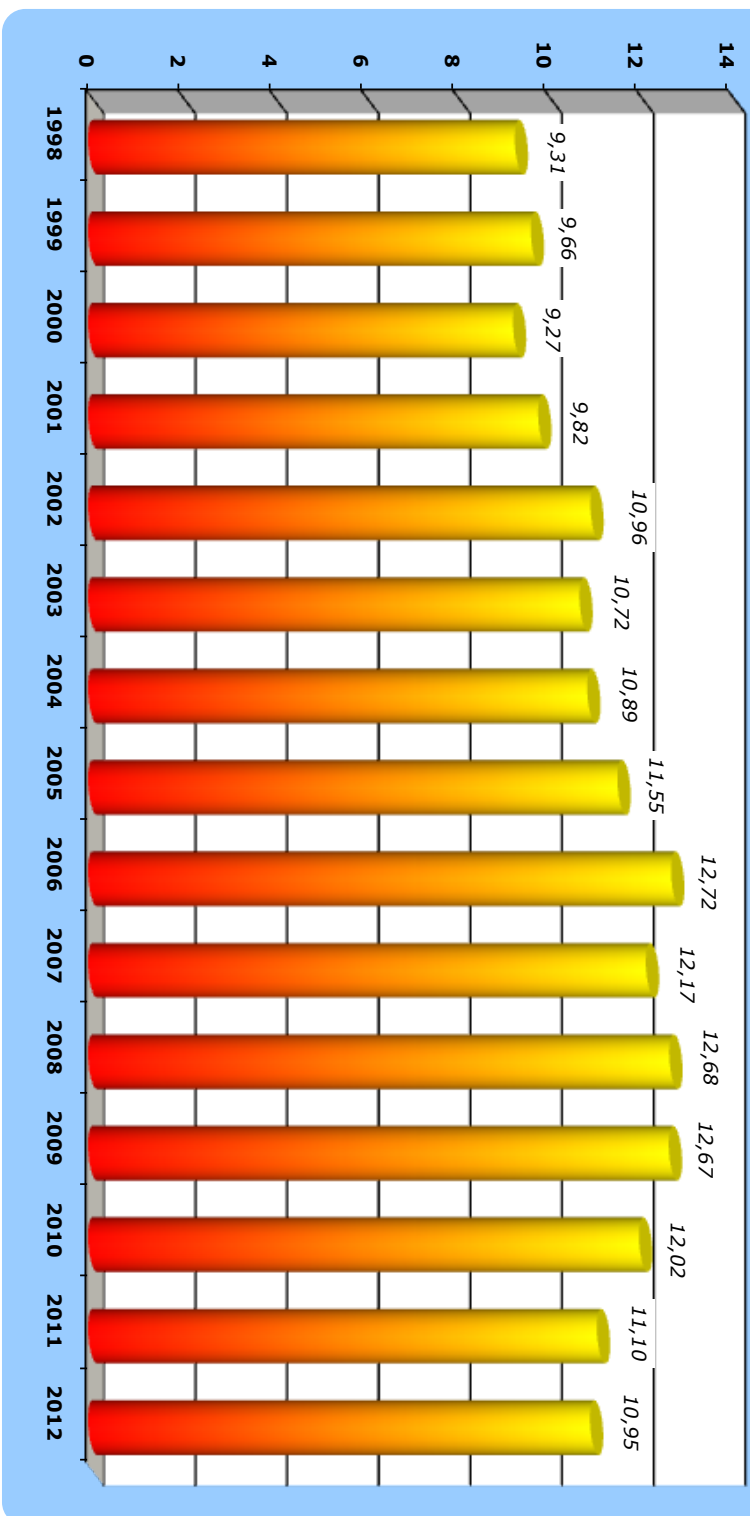
**PREHĽAD O POČTE, SPÔSOBE VYBAVENIA NÁVRHOV NA ROZVOD
A O PRIEMERNEJ DĹŽKE KONANIA V SR (2008 - 2012)**

Kraj	Rok	Počet vybavených návrhov	Počet rozvedených manželstiev z vybavených návrhov	Počet zamietnutých návrhov z vybavených návrhov	Počet rozvedených manželstiev s maloletými deťmi	Priemerná dĺžka konania z povolených rozvodov (v mes.)
BA	2008	1 826	1 769	8	1 014	8,4
	2009	1 756	1 720	6	990	8,6
	2010	1 723	1 686	4	907	7,0
	2011	1 555	1 515	1	855	8,0
	2012	1 656	1 592	4	878	8,0
TT	2008	1 740	1 669	4	1 078	5,5
	2009	1 768	1 683	4	1 024	4,9
	2010	1 543	1 474	1	921	5,0
	2011	1 481	1 385	1	878	5,0
	2012	1 435	1 297	3	818	5,0
TN	2008	1 486	1 355	6	891	5,2
	2009	1 678	1 529	8	1 036	5,1
	2010	1 547	1 381	5	919	5,0
	2011	1 403	1 242	8	796	5,0
	2012	1 316	1 172	8	730	5,0
NR	2008	1 688	1 614	7	1 091	4,5
	2009	1 721	1 655	4	1 074	3,9
	2010	1 547	1 497	6	946	4,0
	2011	1 470	1 420	3	884	4,0
	2012	1 430	1 393	9	871	4,0
ZA	2008	1 564	1 495	7	1 045	6,4
	2009	1 543	1 491	7	1 058	6,0
	2010	1 463	1 431	5	944	6,0
	2011	1 383	1 317	4	894	6,0
	2012	1 300	1 241	3	800	5,0
BB	2008	1 737	1 623	16	1 088	4,1
	2009	1 629	1 523	17	991	4,0
	2010	1 576	1 468	19	958	4,0
	2011	1 447	1 379	4	885	4,0
	2012	1 515	1 438	6	888	4,0
SR	2008	13 412	12 675	71	8 281	6,2
	2009	13 415	12 671	71	8 155	5,8
	2010	12 731	12 015	50	7 627	5,0
	2011	11 767	11 102	30	7 012	6,0
	2012	11 650	10 948	54	6 764	5,0

**PREHĽAD O POČTE, SPÔSOBE VYBAVENIA NÁVRHOV NA ROZVOD
A O PRIEMERNEJ DĹŽKE KONANIA V SR (2008 - 2012)**

Kraj	Rok	Počet vybavených návrhov	Počet rozvedených manželstiev z vybavených návrhov	Počet zamietnutých návrhov z vybavených návrhov	Počet rozvedených manželstiev s maloletými deťmi	Priemerná dĺžka konania z povolených rozvodov (v mes.)
PO	2008	1 348	1 277	12	861	7,6
	2009	1 418	1 342	14	871	6,7
	2010	1 398	1 317	8	897	6,0
	2011	1 286	1 240	5	804	6,0
	2012	1 325	1 280	6	824	6,0
KE	2008	2 023	1 873	11	1 213	7,6
	2009	1 902	1 728	11	1 111	6,8
	2010	1 934	1 761	2	1 135	7,0
	2011	1 742	1 604	4	1 016	6,0
	2012	1 673	1 535	15	955	6,0
SR	2008	13 412	12 675	71	8 281	6,2
	2009	13 415	12 671	71	8 155	5,8
	2010	12 731	12 015	50	7 627	5,0
	2011	11 767	11 102	30	7 012	6,0
	2012	11 650	10 948	54	6 764	5,0

Vývoj rozvodovosti - počet rozvedených manželstiev (v tis.) od r. 1998



Rok	1998	1999	2000	2001	2002	2003	2004	2005	2006	2007	2008	2009	2010	2011	2012
SR	9,31	9,66	9,27	9,82	10,96	10,72	10,89	11,55	12,72	12,17	12,68	12,67	12,02	11,10	10,95

**PREHLAD PRÍČIN ROZVRATU V ROZVEDENÝCH MANŽELSTVÁCH
V KRAJOCH SR V ROKU 2012**

Príčiny rozvodu	Muži							Ženy								
	BA	TT	TN	NR	ZA	BB	PO	KE	BA	TT	TN	NR	ZA	BB	PO	KE
Manželstvo uzavreté neuvážené	7	22	7	28	12	15	25	20	7	22	7	28	12	15	25	20
Nadmerné požívanie alkoholu	49	115	103	113	100	138	148	106	7	13	11	28	14	14	6	37
Nevera	103	154	154	207	128	221	109	130	63	118	113	145	76	147	64	96
Nezáujem o rodinu (vrátane ukon. spolužitia)	24	40	55	61	56	44	75	69	14	14	44	38	31	18	38	37
Zlé zaobchádzanie, odsúdenie pre trestný čin	9	12	12	23	15	20	13	8	3	0	4	8	0	0	1	6
Rozdielnosť pováh, záujmov a názorov	1 255	706	677	675	829	766	807	1 035	1 255	706	677	675	829	766	807	1 035
Zdravotné dôvody (vrátane neplodnosti)	3	1	3	6	2	8	2	3	3	0	4	11	5	4	2	4
Sexuálne nezhody	7	3	4	12	2	9	7	7	7	3	4	12	2	9	7	7
Ostatné príčiny	101	213	120	214	65	146	47	126	122	288	174	180	136	206	86	132
Súd nezistil zavinenie	34	31	37	54	32	71	47	31	111	133	134	268	136	259	244	161

**PREHĽAD PRÍČIN ROZVRATU V ROZVEDENÝCH MANŽELSTVÁCH
V SR V ROKU 2012**

Príčiny rozvratu	Muži	Ženy
Manželstvo uzavreté neuvážene	136	136
Nadmerné požívanie alkoholu	872	130
Nevera	1 206	822
Nezáujem o rodinu (vr. ukončenia spolužitia)	424	234
Zlé zaobchádzanie, odsúdenie pre trestný čin	112	22
Rozdielnosť pováh, záujmov a názorov	6 750	6 750
Zdravotné dôvody (vr. neplodnosti)	28	33
Sexuálne nehody	51	51
Ostatné príčiny	1 032	1 324
Súd nezistil zavinenie	337	1 446

PREHĽAD DÔVODOV ZAMIETNUTIA NÁVRHOV NA ROZVOD V ROKU 2012

Územie	Počet zamietnutých návrhov	Dôvody zamietnutia									
		ľahkomyselný pomer k manželstvu		záujem maloletých detí		krátkodobé nezávaž. narušenie		odstránenie naruš. príčin		iné dôvody	
		počet	%	počet	%	počet	%	počet	%	počet	%
SR	54	4	7,4	21	38,9	9	16,7	5	9,3	15	27,8

